



Ministério da Ciência, Tecnologia e
Inovação - MCTI

Fundo Nacional de Desenvolvimento
Científico e Tecnológico - FNDCT

RELATÓRIO DE GESTÃO DO EXERCÍCIO DE 2012

Rio de Janeiro, 2013

 **FINEP**
AGÊNCIA BRASILEIRA DA INOVAÇÃO

Ministério da
Ciência, Tecnologia
e Inovação

GOVERNO FEDERAL
BRASIL
PAÍS RICO E PAÍS SEM POBREZA

Fundo Nacional de Desenvolvimento Científico e Tecnológico – FNDCT

Relatório de Gestão 2012

PRESIDENTA DA REPÚBLICA
Dilma Vana Rousseff

MINISTRO DA CIÊNCIA, TECNOLOGIA E INOVAÇÃO
Marco Antonio Raupp

SECRETÁRIO EXECUTIVO DO MINISTÉRIO DA CIÊNCIA, TECNOLOGIA E INOVAÇÃO
Luiz Antonio Rodrigues Elias

DIRETORIA EXECUTIVA

Glauco Antonio Truzzi Arbix
PRESIDENTE

Fernando de Nielander Ribeiro
DIRETOR

João Alberto De Negri
DIRETOR

CONSELHO DE ADMINISTRAÇÃO

Marco Antonio Raupp
PRESIDENTE

Glauco Antonio Truzzi Arbix
CONSELHEIRO NATO

Alexandre Kiyoshio Ramos Tanaka
CONSELHEIRO

Júlio Alexandre Menezes da Silva
CONSELHEIRO

Paulo Bernardo Silva
CONSELHEIRO

Pedro de Carvalho Pontual
CONSELHEIRO

CONSELHO FISCAL

Luiz Antonio de Mello Rebello
PRESIDENTE

Marco Antonio de Oliveira
CONSELHEIRO TITULAR

Éride Machado Bueno Bomtempo
CONSELHEIRA TITULAR

José Luis Pinho Leite Gordon
CONSELHEIRO SUPLENTE

Gerson Galvão
CONSELHEIRO SUPLENTE

Soraya Freitas Caixeta
CONSELHEIRA SUPLENTE

Ministério da Ciência, Tecnologia e Inovação – MCTI

Financiadora de Estudos e Projetos
FINEP
(Secretaria Executiva do FNDCT)

Fundo Nacional de Desenvolvimento Científico e Tecnológico
FNDCT

Relatório de Gestão do Exercício de 2012

Relatório de Gestão do exercício de 2012 apresentado aos órgãos de controle interno e externo como prestação de contas anual a que esta Unidade está obrigada nos termos do art. 70 da Constituição Federal, elaborado de acordo com as disposições da IN TCU nº 63/2010, da DN TCU nº 119/2012, da DN TCU nº 121/2012, da Portaria TCU nº 150/2012, da DN TCU nº 124/2012 e das orientações do órgão de controle interno através da Portaria CGU 133/2012.

Responsável pela elaboração do Relatório de Gestão:

Financiadora de Estudos e Projetos (FINEP) / Área de Planejamento (APLA)

Rio de Janeiro, março de 2013.

SUMÁRIO

LISTA DE QUADROS	5
LISTA DE GRÁFICOS	7
LISTA DE FIGURAS	8
LISTA DE SIGLAS	9
INTRODUÇÃO	12
1 IDENTIFICAÇÃO E ATRIBUTOS DO FNDCT	15
1.1 IDENTIFICAÇÃO	15
1.2 FINALIDADE E COMPETÊNCIAS INSTITUCIONAIS DO FNDCT	16
1.2.1 FUNDOS SETORIAIS	16
1.2.2 AÇÕES ORÇAMENTÁRIAS DO FNDCT	18
1.2.3 FORMA DE OPERAÇÃO	19
1.3 MACROPROCESSOS FINALÍSTICOS	20
1.4 MACROPROCESSOS DE APOIO	21
1.5 PRINCIPAIS PARCEIROS DO FNDCT	22
1.5.1 PARCERIA COM CNPQ	22
1.5.2 PARCERIA COM ESTADOS	23
1.5.3 PARCERIA COM BNDES	23
1.5.3.1 PROGRAMA INOVA PETRO	24
1.5.3.2 PLANO CONJUNTO BNDES-FINEP DE APOIO À INOVAÇÃO TECNOLÓGICA INDUSTRIAL DOS SETORES SUCROENERGÉTICO E SUCROQUÍMICO – PAISS	25
1.5.4 PARCERIA COM MINISTÉRIO DA SAÚDE	26
1.5.5 PARCERIA COM MINISTÉRIO DA PESCA E AQUICULTURA	27
2 PLANEJAMENTO ESTRATÉGICO, PLANO DE METAS E DE AÇÕES	28
2.1 PLANEJAMENTO DAS AÇÕES DO FNDCT	28
2.2 ESTRATÉGIA DE ATUAÇÃO FRENTE AOS OBJETIVOS ESTRATÉGICOS	32
2.2.1 ALTERAÇÕES NOS PROCESSOS DO FNDCT	32
2.2.2 ADEQUAÇÕES NAS ESTRUTURAS DE PESSOAL E DE TECNOLOGIA DA FINEP	33
2.3 EXECUÇÃO DO PLANO DE METAS OU DE AÇÕES	34
2.4 INDICADORES	40
3 ESTRUTURA DE GOVERNANÇA E DE AUTOCONTROLE DA GESTÃO	43
3.1 ESTRUTURA DE GOVERNANÇA	43
3.2 AVALIAÇÃO DO FUNCIONAMENTO DOS CONTROLES INTERNOS	45
3.2.1 AMBIENTE DE CONTROLE	45
3.2.2 AVALIAÇÃO DE RISCO	46
3.2.3 PROCEDIMENTOS DE CONTROLE	47
3.2.4 INFORMAÇÃO E COMUNICAÇÃO	48
3.2.5 MONITORAMENTO	48
4 PROGRAMAÇÃO E EXECUÇÃO DA DESPESA ORÇAMENTÁRIA E FINANCEIRA	50
4.1 AÇÕES DA LOA SOB A RESPONSABILIDADE DO FNDCT	50
4.1.1 EXECUÇÃO DAS AÇÕES DE RESPONSABILIDADE DO FNDCT	51
4.1.1.1 AÇÕES SOB A RESPONSABILIDADE DO FNDCT VINCULADAS A PROGRAMAS TEMÁTICOS - PROGRAMA 2021 - CIÊNCIA, TECNOLOGIA E INOVAÇÃO	54
4.1.1.1.1 AÇÃO 2014 – Fomento à Pesquisa e Desenvolvimento em Áreas Básicas e Estratégicas	54
4.1.1.1.1.1 AÇÃO 2014.0001 – Fomento à Pesquisa e Desenvolvimento em Áreas Básicas e Estratégicas - Nacional	54
4.1.1.1.1.2 AÇÃO 2014.0056 – Fomento à Pesquisa e Desenvolvimento em Áreas Básicas e Estratégicas – Pesquisa na Área de Inclusão Digital - FAPERJ - No Estado do Rio de Janeiro	57
4.1.1.1.1.2 AÇÃO 2095 – Fomento a Projetos de Implantação e Recuperação da Infraestrutura de Pesquisa das Instituições Públicas (CT-Infra)	58
4.1.1.1.1.3 AÇÃO 2113 – Fomento à Pesquisa e à Inovação Tecnológica (CT-Verde Amarelo)	59
4.1.1.1.1.4 Ação 2119 – Fomento a Projetos Institucionais para Pesquisa no Setor Mineral (CT-Mineral)	60
4.1.1.1.1.5 AÇÃO 2189 - Fomento a Projetos Institucionais para Pesquisa no Setor de Energia Elétrica (CT-Energ)	61
4.1.1.1.1.6 AÇÃO 2191 - Fomento a Projetos Institucionais para Pesquisa no Setor de Transportes Terrestres e Hidroviários (CT-Transporte)	62

Fundo Nacional de Desenvolvimento Científico e Tecnológico – FNDCT
Relatório de Gestão 2012

4.1.1.1.7	AÇÃO 2223 – Fomento a Projetos Institucionais para Pesquisa no Setor de Recursos Hídricos (CT-Hidro)	63
4.1.1.1.8	AÇÃO 2357 – Fomento a Projetos Institucionais para Pesquisa no Setor Espacial (CT-Espacial)	64
4.1.1.1.9	AÇÃO 2997 - Fomento a Projetos Institucionais para Pesquisa no Setor de Saúde (CT-Saúde)	65
4.1.1.1.10	AÇÃO 4031 - Fomento a Projetos Institucionais para Pesquisa no Setor de Biotecnologia (CT-Biotecnologia)	66
4.1.1.1.11	AÇÃO 4043 - Fomento a Projetos Institucionais para Pesquisa no Setor do Agronegócio (CT-Agronegócio)	67
4.1.1.1.12	AÇÃO 4053 - Fomento a Projetos Institucionais para Pesquisa no Setor Aeronáutico (CT-Aeronáutico)	68
4.1.1.1.13	AÇÃO 4122 – Pesquisa e Desenvolvimento na Associação Instituto de Matemática Pura e Aplicada – IMPA – OS	69
4.1.1.1.14	AÇÃO 4148 – Apoio a Entidades para Promoção de Eventos Científicos e Tecnológicos	70
4.1.1.1.15	AÇÃO 4156 - Fomento a Projetos Institucionais para Pesquisa no Setor de Petróleo e Gás Natural (CT-Petro)	71
4.1.1.1.16	AÇÃO 4185 - Fomento a Projetos Institucionais para Pesquisa no Setor de Tecnologia da Informação (CT-Info)	72
4.1.1.1.17	AÇÃO 4188 – Pesquisa e Desenvolvimento em Florestas Alagadas e Não Alagadas da Amazônia no Instituto de Desenvolvimento Sustentável Mamirauá – IDSM – OS	73
4.1.1.1.18	AÇÃO 4192 – Pesquisa, Desenvolvimento e Aplicação da Luz Síncrotron sob a Coordenação da Associação Brasileira de Luz Síncrotron – ABTLuS – OS	74
4.1.1.1.19	AÇÃO 4655 – Operação e Desenvolvimento da Internet na Associação Rede Nacional de Ensino e Pesquisa – RNP – OS	76
4.1.1.1.20	AÇÃO 4947 – Fomento a Projetos Institucionais de Ciência e Tecnologia	77
4.1.1.1.21	AÇÃO 4949 - Fomento a Projetos Institucionais para Pesquisa na Região Amazônica	78
4.1.1.1.21.1	AÇÃO 4949.0010 - Fomento a Projetos Institucionais para Pesquisa na Região Amazônica (Região Norte)	79
4.1.1.1.21.2	AÇÃO 4949.0101 - Fomento a Projetos Institucionais para Pesquisa na Região Amazônica (Amazônia Ocidental)	80
4.1.1.1.22	AÇÃO 8563 – Fomento a Projetos Institucionais para a Pesquisa no Setor de Transporte Aquaviário e Construção Naval (CT-Aquaviário)	81
4.1.1.1.23	AÇÃO 0A29 - Subvenção Econômica a Projetos de Desenvolvimento Tecnológico (Lei nº 10.973, de 2004)	82
4.1.1.1.24	AÇÃO 007Z – Subvenção à Remuneração de Pesquisadores Empregados em Atividades de Inovação Tecnológica em Empresas (Lei nº 11.196, de 2005)	83
4.1.1.1.25	AÇÃO 0741 - Equalização de Taxa de Juros em Financiamento à Inovação Tecnológica (Lei nº 10.332, de 2001)	84
4.1.1.1.26	AÇÃO 0745 – Investimento em Empresas Inovadoras	87
4.1.1.1.27	AÇÃO 0748 - Incentivo ao Investimento em Ciência e Tecnologia pela Implementação de Instrumentos de Garantia de Liquidez	90
4.1.1.2	AÇÕES SOB A RESPONSABILIDADE DO FNDCT VINCULADAS AO PROGRAMA 2106 - PROGRAMA DE GESTÃO E MANUTENÇÃO DO MINISTÉRIO DA CIÊNCIA, TECNOLOGIA E INOVAÇÃO	91
4.1.1.2.1	AÇÃO 4475 – Desenvolvimento de Estudos de Prospeção e Gestão Estratégica no Centro de Gestão de Estudos Estratégicos – OS	91
4.1.1.3	AÇÕES SOB A SUPERVISÃO DO FNDCT VINCULADAS A OUTROS PROGRAMAS - PROGRAMA 0902 – OPERAÇÕES ESPECIAIS: FINANCIAMENTOS COM RETORNO	92
4.1.1.3.1	AÇÃO 0A37 – Financiamento de Projetos de Desenvolvimento Tecnológico de Empresas	92
4.2	EXECUÇÃO ORÇAMENTÁRIA E FINANCEIRA DA DESPESA	94
4.2.1	EVOLUÇÃO DOS RECURSOS DO FNDCT	94
4.2.2	IDENTIFICAÇÃO DAS UNIDADES ORÇAMENTÁRIAS DO FNDCT	96
4.2.3	PROGRAMAÇÃO DE DESPESAS	97
4.2.3.1	PROGRAMAÇÃO DE DESPESAS CORRENTES	97
4.2.3.2	PROGRAMAÇÃO DE DESPESAS DE CAPITAL	98
4.2.3.3	RESUMO DA PROGRAMAÇÃO DE DESPESAS E DA RESERVA DE CONTINGÊNCIA	99
4.2.4	MOVIMENTAÇÃO DE CRÉDITOS INTERNA E EXTERNA	100
4.2.5	EXECUÇÃO ORÇAMENTÁRIA DA DESPESA	103

Fundo Nacional de Desenvolvimento Científico e Tecnológico – FNDCT
Relatório de Gestão 2012

4.2.5.1	EXECUÇÃO ORÇAMENTÁRIA DA DESPESA COM CRÉDITOS ORIGINÁRIOS.....	103
4.2.5.1.1	DESPESAS TOTAIS POR MODALIDADE DE CONTRATAÇÃO - CRÉDITOS ORIGINÁRIOS	103
4.2.5.1.2	DESPESAS POR GRUPO E ELEMENTO DE DESPESA – CRÉDITOS ORIGINÁRIOS.....	103
4.2.5.2	EXECUÇÃO ORÇAMENTÁRIA DE CRÉDITOS RECEBIDOS PELO FNDCT POR MOVIMENTAÇÃO	104
4.2.5.2.1	DESPESAS TOTAIS POR MODALIDADE DE CONTRATAÇÃO - CRÉDITOS DE MOVIMENTAÇÃO	104
4.2.5.2.2	DESPESAS TOTAIS POR GRUPO E ELEMENTO DE DESPESA - CRÉDITOS DE MOVIMENTAÇÃO	105
4.2.6	EXECUÇÃO FINANCEIRA	108
4.2.7	CONCLUSÕES SOBRE A EXECUÇÃO ORÇAMENTÁRIA E FINANCEIRA	110
5	RESTOS A PAGAR	113
6	TRANSFERÊNCIAS EFETUADAS NO EXERCÍCIO	115
6.1	RELAÇÃO DOS INSTRUMENTOS DE TRANSFERÊNCIA VIGENTES NO EXERCÍCIO DE 2012	115
6.2	QUANTIDADE DE INSTRUMENTOS DE TRANSFERÊNCIAS CELEBRADOS E VALORES REPASSADOS NOS TRÊS ÚLTIMOS EXERCÍCIOS	115
6.3	INFORMAÇÕES SOBRE O CONJUNTO DE INSTRUMENTOS DE TRANSFERÊNCIAS QUE VIGERÃO NO EXERCÍCIO DE 2013 E SEGUINTE	116
6.4	PRESTAÇÃO DE CONTAS	117
7	PROVIDÊNCIAS PARA ATENDER TCU E OCI.....	121
7.1	TRIBUNAL DE CONTAS DA UNIÃO.....	121
7.1.3	DELIBERAÇÕES DO TCU ATENDIDAS NO EXERCÍCIO.....	121
7.1.4	DELIBERAÇÕES DO TCU PENDENTES DE ATENDIMENTO AO FINAL DO EXERCÍCIO	121
7.2	CONTROLADORIA-GERAL DA UNIÃO	122
7.2.1	RECOMENDAÇÕES DO OCI ATENDIDAS NO EXERCÍCIO	122
7.2.2	RECOMENDAÇÕES DO OCI PENDENTES DE ATENDIMENTO AO FINAL DO EXERCÍCIO	122
8	INFORMAÇÕES SOBRE TRATAMENTO DAS RECOMENDAÇÕES REALIZADAS PELA UNIDADE DE CONTROLE INTERNO	123
9	OUTRAS INFORMAÇÕES RELEVANTES	124
9.1	ALTERAÇÃO NO MARCO REGULATÓRIO DO PRÉ-SAL	124
9.2	SOLUÇÕES INTEGRADAS PARA A GESTÃO E CONTROLE DE PROJETOS.....	126
9.3	PROJETO MODERNIZE	129
10	INFORMAÇÕES CONTÁBEIS	133
10.1	DECLARAÇÃO DO CONTADOR RESPONSÁVEL.....	133
10.2	DEMONSTRAÇÕES CONTÁBEIS PREVISTAS NA LEI Nº 4.320/64	133
11	RESULTADOS E CONCLUSÕES	134
	LISTA DE ANEXOS	136

LISTA DE QUADROS

QUADRO I – Identificação da Unidade Jurisdicionada (FNDCT) – Relatório de Gestão Individual	15
QUADRO II – Legislação aplicável aos Fundos Setoriais.....	17
QUADRO III – Modalidades de Apoio e Instrumentos Operacionais	19
QUADRO IV – Eixos de Sustentação da ENCTI 2012-2015	29
QUADRO V – Quadro Diretrizes e Ações do Plano de Ação 2012-2014 relacionadas ao FNDCT.....	31
QUADRO VI – Plano de Investimento do FNDCT para 2012 – Aprovado pelo Conselho Diretor do FNDCT	35
QUADRO VII – Resumo das Ações Autorizadas no Plano Anual de Investimentos 2012	36
QUADRO VIII – Oferta – Nº de Convocações Realizadas em 2012.....	37
QUADRO IX – Demanda – Nº e Valor das Propostas Apresentadas em 2012.....	38
QUADRO X – Aprovação – Nº e Valor dos Projetos Aprovados.....	39
QUADRO XI – Operações Contratadas.....	39
QUADRO XII – Indicador – Execução dos Recursos Financeiros do FNDCT disponibilizados para Operações Não-Reembolsáveis.....	41
QUADRO XIII – Indicadores de Processos – Modalidade Investimento	42
QUADRO XIV – Execução Orçamentária, Financeira e Física – Ação 2014.0001	54
QUADRO XV – Execução Orçamentária, Financeira e Física – Ação 2014.0056	57
QUADRO XVI – Execução Orçamentária, Financeira e Física – Ação 2095	58
QUADRO XVII – Execução Orçamentária, Financeira e Física – Ação 2113	59
QUADRO XVIII – Execução Orçamentária, Financeira e Física – Ação 2119.....	60
QUADRO XIX – Execução Orçamentária, Financeira e Física – Ação 2189	61
QUADRO XX – Execução Orçamentária, Financeira e Física – Ação 2191.....	62
QUADRO XXI – Execução Orçamentária, Financeira e Física – Ação 2223	63
QUADRO XXII – Execução Orçamentária, Financeira e Física – Ação 2357	64
QUADRO XXIII – Execução Orçamentária, Financeira e Física – Ação 2997.....	65
QUADRO XXIV – Execução Orçamentária, Financeira e Física – Ação 4031	66
QUADRO XXV – Execução Orçamentária, Financeira e Física – Ação 4043.....	67
QUADRO XXVI – Execução Orçamentária, Financeira e Física – Ação 4053	68
QUADRO XXVII – Execução Orçamentária, Financeira e Física – Ação 4122	69
QUADRO XXVIII – Execução Orçamentária, Financeira e Física – Ação 4148.....	70
QUADRO XXIX – Execução Orçamentária, Financeira e Física – Ação 4156	71
QUADRO XXX – Execução Orçamentária, Financeira e Física – Ação 4185.....	72
QUADRO XXXI – Execução Orçamentária, Financeira e Física – Ação 4188	73
QUADRO XXXII – Execução Orçamentária, Financeira e Física – Ação 4192.....	74
QUADRO XXXIII – Execução Orçamentária, Financeira e Física – Ação 4655.....	76
QUADRO XXXIV – Execução Orçamentária, Financeira e Física – Ação 4947.....	77
QUADRO XXXV – Execução Orçamentária, Financeira e Física – Ação 4949.0010	79
QUADRO XXXVI – Execução Orçamentária, Financeira e Física – Ação 4949.0101	80
QUADRO XXXVII – Execução Orçamentária, Financeira e Física – Ação 8563	81
QUADRO XXXVIII – Execução Orçamentária, Financeira e Física – Ação 0A29	82
QUADRO XXXIX – Execução Orçamentária, Financeira e Física – Ação 007Z	83
QUADRO XL – Execução Orçamentária, Financeira e Física – Ação 0741	84
QUADRO XLI – Disponibilidade Orçamentária	86
QUADRO XLII – Disponibilidade Financeira.....	87
QUADRO XLIII – Execução Orçamentária, Financeira e Física – Ação 0745	87
QUADRO XLIV: Fundos de Investimento Apoiados pela FINEP	89
QUADRO XLV – Execução Orçamentária, Financeira e Física – Ação 0748	90
QUADRO XLVI – Execução Orçamentária, Financeira e Física – Ação 4475	91
QUADRO XLVII – Execução Orçamentária, Financeira e Física – Ação 0A37.....	92
QUADRO XLVIII – Arrecadação discriminada por Fundo Setorial – 2008 a 2012.....	94
QUADRO XLIX – Identificação das Unidades Orçamentárias do FNDCT	96
QUADRO L – Programação de Despesas Correntes	98
QUADRO LI – Programação de Despesas Capital	99
QUADRO LII – Quadro Resumo da Programação de Despesas e da Reserva de Contingência	100
QUADRO LIII – Movimentação Orçamentária por Grupo de Despesa	101
QUADRO LIV – Orçamento Autorizado por Natureza de Despesa - Valor.....	102
QUADRO LV – Orçamento Autorizado por Grupo de Ações - Valor	102

Fundo Nacional de Desenvolvimento Científico e Tecnológico – FNDCT
Relatório de Gestão 2012

QUADRO LVI – Despesas por Modalidade de Contratação dos Créditos Originários do FNDCT	103
QUADRO LVII – Despesas por Grupo e Elemento de Despesa – Créditos Originários	104
QUADRO LVIII – Despesas por Modalidade de Contratação – Créditos de Movimentação.....	105
QUADRO LIX – Despesas por Grupo e Elemento de Despesa – Créditos de Movimentação	105
QUADRO LX – Orçamento Utilizado por Tipo de Documento - Valor.....	106
QUADRO LXI – Orçamento Utilizado por Natureza de Despesa - Valor.....	106
QUADRO LXII – Orçamento Utilizado por Grupo de Ações - Valor.....	107
QUADRO LXIII – Pagamentos Efetuados por Tipo de Documento - Valor.....	108
QUADRO LXIV – Execução Orçamentária e Financeira Resumida.....	111
QUADRO LXV – Arrecadação X Pagamentos	112
QUADRO LXVI – Restos a Pagar por Notas de Empenho	113
QUADRO LXVII – Restos a Pagar por Notas de Crédito	114
QUADRO LXVIII – Total de Restos a Pagar (Notas de Empenho + Notas de Crédito)	114
QUADRO LXIX – Resumo dos Instrumentos Celebrados pelo FNDCT nos Três Últimos Exercícios	115
QUADRO LXX – Resumo dos Instrumentos de Transferência que Vigerão em 2013 e exercícios Seguintes	116
QUADRO LXXI – Prestação de Contas Financeira Aprovadas em 2012 - Contratos de Subvenção Econômica.....	117
QUADRO LXXII – Prestação de Contas Financeira Analisadas e Aprovadas em 2012 – Convênios e Termos de Cooperação.....	118
QUADRO LXXIII – Resumo da Prestação de Contas Sobre Transferências Concedidas Pelo FNDCT.....	120
QUADRO LXXIV – Motivo da Manutenção da Recomendação	122
QUADRO LXXV – Modernize - Cronograma Geral Atualizado	131

LISTA DE GRÁFICOS

GRÁFICO I – Documentos normativos produzidos relacionados ao FNDCT – 2009-2012	49
GRÁFICO II – Juros pagos pela FINEP ao FNDCT – 2008 a 2012	95
GRÁFICO III – Recursos do FNDCT X Orçamento Aprovado 2008-2012	95
GRÁFICO IV – Orçamento 2011 x PLOA 2012 x Orçamento 2012.....	96
GRÁFICO V – Orçamento Autorizado por Natureza de Despesa - %	102
GRÁFICO VI – Orçamento Autorizado por Grupo de Ações (%).....	102
GRÁFICO VII – Orçamento Utilizado por Tipo de Documento - %	106
GRÁFICO VIII – Orçamento Utilizado por Natureza de Despesa - %	106
GRÁFICO IX – Orçamento Utilizado por Grupo de Ações - %	107
GRÁFICO X – Orçamento Autorizado, Utilizado e Limites – FNDCT 2011 e 2012.....	107
GRÁFICO XI – Evolução da Utilização Orçamentária 2008-2012	108
GRÁFICO XII – Pagamentos Efetuados por Tipo de Documento - %	108
GRÁFICO XIII – Pagamentos Efetuados em Relação aos Limites Estabelecidos – 2011 e 2012.....	109
GRÁFICO XIV – Pagamentos Efetuados nas Ações não reembolsáveis desde 2008.....	109
GRÁFICO XV – Execução Orçamentária e Financeira Mensal - 2012	110
GRÁFICO XVI – FNDCT – Arrecadação e Execução Orçamentária e Financeira (UO 24901 e UO 74910)	112
GRÁFICO XVII – Convênios e Termos de Cooperação Encerrados	119
GRÁFICO XVIII – Avanço Físico do Projeto Soluções Integradas	127

LISTA DE FIGURAS

FIGURA I – Processo Geral para Apoio a Projetos	20
FIGURA II: Processo Decisório do FNDCT.....	44

LISTA DE SIGLAS

ABDI – Agência Brasileira de Desenvolvimento Industrial
ABIPTI – Associação Brasileira das Instituições de Pesquisa Tecnológica
ABTLuS - Associação Brasileira de Luz Síncrotron
ACRD – Área de Crédito
AFC – Área Financeira
AGU - Advocacia Geral da União
ANPEI - Associação Nacional de Pesquisa e Desenvolvimento das Empresas Inovadoras
APLA - Área de Planejamento
ASCAP – Assessoria de Captação de Recursos
ASCOF - Assessoria de Coordenação dos Fundos Setoriais
AUDI- Área de Auditoria Interna
BI - *Business Intelligence*
BNDES – Banco Nacional do Desenvolvimento Econômico Social
CAPDA - Comitê das Atividades de Pesquisa e Desenvolvimento na Amazônia
CAPES - Coordenação de Aperfeiçoamento de Pessoal de Nível Superior
CCF - Comitê de Coordenação dos Fundos Setoriais
CCT - Conselho Nacional de Ciência e Tecnologia
CD - Conselho Diretor
CEITEC S. A. – Centro Nacional de Tecnologia Eletrônica
CEP – Comitê de Enquadramento e Priorização
CERTICS - Certificação de Tecnologia Nacional de Software
CETEM - Centro de Tecnologia Mineral
CG - Comitê Gestor
CGEE - Centro de Gestão e Estudos Estratégicos
CGU - Controladoria Geral da União
CIDE - Contribuição de Intervenção no Domínio Econômico
CNAE – Cadastro Nacional de Atividades Econômicas
CNI - Confederação Nacional da Indústria
CNPEM - Centro Nacional de Pesquisa em Energia e Materiais
CNPq - Conselho Nacional de Desenvolvimento Científico e Tecnológico
CONFAP - Conselho Nacional das Fundações de Amparo a Pesquisa
CONJUR - Assessoria de Controle Interno
CONSETI - Conselho Nacional de Secretários Estaduais para Assuntos de Ciência Tecnologia e Inovação
CPM - Laboratório de Processamento e Caracterização de Metais
CRF - Centro de Referência em Farmacologia Pré-Clínica
CT- AERO – Fundo para o Setor Aeronáutico
CT- AGRO – Fundo para o Setor do Agronegócio
CT- AMAZÔNIA — Fundo Setorial da Amazônia
CT- AQUAVIÁRIO – Fundo para o Setor de Transporte Aquaviário e Construção Naval
CT- Verde Amarelo – Fundo Verde Amarelo
CT&I - Ciência Tecnologia e Inovação
CTBE – Ciência Tecnologia do Bioetanol
CT-BIOTEC – Fundo Setorial de Biotecnologia
CT-ENERG – Fundo Setorial de Energia
CT-ESPACIAL – Fundo Setorial Espacial
CT-HIDRO – Fundo Setorial de Recursos Hídricos
CT-INFO - Fundo Setorial de Tecnologia da Informação
CT-INFRA – Fundo de Infraestrutura
CT-MINERAL – Fundo Setorial Mineral
CT-PETRO – Fundo Setorial de Petróleo e Gás Natural
CTPII – Câmara Técnica de Políticas de Incentivo à Inovação
CT-SAÚDE – Fundo Setorial de Saúde
CT-TRANSPORTE – Fundo Setorial de Transportes Terrestres e Hidroviários
CVM - Comissão de Valores Mobiliários

Fundo Nacional de Desenvolvimento Científico e Tecnológico – FNDCT

Relatório de Gestão 2012

DAGI - Departamento de Acompanhamento, Avaliação e Gestão da Informação
DEPO - Departamento de Gestão e Inovação de Processos Organizacionais
DORC - Departamento de Orçamento
DSAD - Departamento de Serviços Administrativos
ECM - Enterprise Content Management
ELSA - Estudo Longitudinal de Saúde do Adulto
EMBRAPA – Empresa de Brasileira de Pesquisa Agropecuária
ENCTI - Estratégia Nacional de Ciência, Tecnologia e Inovação
ERP - Enterprise Resource Planning
FAPERJ – Fundação de Apoio à Pesquisa do Estado do Rio de Janeiro
FAT - Fundo de Amparo ao Trabalhador
FNDCT - Fundo Nacional de Desenvolvimento Científico e Tecnológico
FNS - Fundo Nacional de Saúde
FUNTEC - BNDES Fundo Tecnológico
FUNTELL - Fundo para o Desenvolvimento Tecnológico das Telecomunicações
FVA - Fundo Verde-Amarelo
GTNS - Grupo de Trabalho dos Novos Sistemas
ICTs - Instituições de Ciência e Tecnologia
IDSM - Instituto de Desenvolvimento Sustentável Mamirauá
IMPA - Instituto de Matemática Pura e Aplicada
IN - Instrução Normativa
IT – Instrução de Trabalho
ITA - Instituto Tecnológico da Aeronáutica
LANCE- Laboratório Nacional de Células Tronco Embrionárias
LDO - Lei de Diretrizes Orçamentárias
LMG - Laboratório de Modificação do Genoma
LMN - Laboratório de Materiais Nanoestruturados
LNBio – Laboratório Nacional de Biociências
LNLS- Laboratório Nacional de Luz Síncrotron
LNNano - Laboratório Nacional de Nanotecnologia
LOA - Lei Orçamentária Anual
MCTI – Ministério da Ciência Tecnologia e Inovação
MDIC - Ministério do Desenvolvimento, Indústria e Comércio Exterior
MME - Ministério de Minas e Energia
MPA - Ministério da Pesca e Aquicultura
MPOG - Ministério do Planejamento, Orçamento e Gestão
MS - Ministério da Saúde
NC - notas de crédito
NE - notas de empenho
OCI - Unidade de Controle Interno
OS's - Organizações Sociais
OSC - Organizações da Sociedade Civil
P&D - Pesquisa e Desenvolvimento
PAV - Plano Anual de Visitas
PBM - Plano Brasil Maior
PD&I – Pesquisa Desenvolvimento e Inovação
PDP - Política de Desenvolvimento Produtivo
PE - *Private Equity*
PGE - Plano de Gestão Estratégica
PIB - Produto Interno Bruto
PINTEC - Pesquisa de Inovação
PLOA - Projeto de Lei Orçamentária
PLR – Programa de Participação nos Lucros e Resultados
PMCMV - Programa Minha Casa, Minha Vida
PNI - Programa Nacional de Apoio às Incubadoras de Empresas e Parques Tecnológicos
PPA - Plano Plurianual
PPP – Programa de Primeiros Projetos
PRONEM - Programa de Apoio a Núcleos Emergentes
PRONEX - Programa de Apoio a Núcleos de Excelência

Fundo Nacional de Desenvolvimento Científico e Tecnológico – FNDCT

Relatório de Gestão 2012

PSC - Planos de Suporte Conjunto
RAU - Reunião Anual dos Usuários
RNP - Rede Nacional de Ensino e Pesquisa
RNPC - Rede Nacional de Pesquisa Clínica
RNPCT - Rede Nacional de Pesquisas em Células Tronco
ROB - Receita Operacional Bruta
SCTIES - Secretaria de Ciência e Tecnologia e Insumos Estratégicos
SCTIES/MS - Secretaria de Ciência e Tecnologia e Insumos Estratégicos do Ministério da Saúde
SEBRAE - Serviço Brasileiro de Apoio às Micro e Pequenas Empresas
SIAFI - Sistema Integrado de Administração Financeira do Governo Federal
SIASG - Sistema Integrado de Administração de Serviços Gerais
SICONV - Sistema de Convênios do Governo Federal
SIORG - Sistema de Organização e Inovação Institucional do Governo Federal
SNCT&I - Sistema Nacional de Ciência e Tecnologia
SUFRAMA - Superintendência da Zona Franca de Manaus
SUS - Sistema Único de Saúde
TCE - Tomada de Conta especial
TCU - Tribunal de Contas da União
TI - Tecnologia da Informação
TICs – Tecnologias da Informação e Comunicação
TJLP – Taxa de Juros de Longo Prazo
TR - Termo de Referência
UG – Unidade Gestora
UJ – Unidade Jurídica
UO - Unidade Orçamentária
USP – Universidade do estado de São Paulo
VC - *Venture Capital*

INTRODUÇÃO

Este Relatório de Gestão tem por objetivo apresentar os resultados da gestão da Unidade Orçamentária 24901 do Fundo Nacional de Desenvolvimento Científico e Tecnológico (FNDCT), no exercício de 2012, a fim de fornecer uma visão completa de sua operação aos órgãos de controle e à sociedade em geral.

O Relatório está organizado de acordo com os conteúdos estabelecidos no Anexo II da Decisão Normativa do Tribunal de Contas da União (TCU) N° 119, de 2012. Assim, as informações gerais sobre a gestão do FNDCT estão apresentadas em 11 Itens, conforme detalhado a seguir.

No Item 1 é apresentada a identificação da Unidade, contendo: poder e órgão de vinculação ou supervisão; denominação completa; denominação abreviada; código SIORG; código na Lei Orçamentária Anual (LOA); código (SIAFI); situação; natureza jurídica; CNPJ; principal atividade; código CNAE; telefones/fax de contato; endereço eletrônico; página na *internet*; endereço postal; normas de criação; normas relacionadas à gestão e estrutura; manuais e publicações relacionadas às atividades da Unidade; códigos e nomes das Unidades Gestoras e gestões no Sistema Integrado de Administração Financeira do Governo Federal (SIAFI). Neste item também é apresentada a finalidade e competências institucionais do FNDCT, os macroprocessos finalísticos e de apoio e os principais parceiros.

No Item 2, que trata das informações sobre o planejamento estratégico, plano de metas e de ações do FNDCT, foi dividido em quatro seções, a saber: i) Planejamento das Ações do FNDCT ; ii) Estratégia de Atuação Frente aos Objetivos Estratégicos; iii) Execução do Plano de Metas ou Ações; e iv) Indicadores.

O Item 3 trata da Governança do FNDCT e da Avaliação do Funcionamento dos Controles Internos, classificando os elementos do sistema de controle interno, de acordo com as seguintes perspectivas: ambiente de controle; avaliação de risco; procedimentos de controle, informação e comunicação e monitoramento.

No Item 4 que trata das informações sobre a programação e execução da despesa orçamentária e financeira apresenta dividido em seções: i) ações da LOA sob a responsabilidade do FNDCT, ii) execução orçamentária e financeira da despesa, onde se analisa a Evolução dos Recursos do FNDCT, identificação das Unidades Orçamentárias do FNDCT, programação de despesas, movimentação de créditos interna e externa e execução orçamentária da despesa e execução financeira.

No Item 5 são apresentadas as informações sobre restos a pagar ao final do exercício de 2012, referentes aos montantes inscritos de 2012 e exercícios anteriores, e os respectivos valores cancelados e pagos até o final de 2012.

O Item 6 refere-se às transferências efetuadas no exercício, apresentando as informações relacionadas aos instrumentos de transferência vigentes em 2012, os celebrados nos últimos três exercícios e os que vigorarão a partir de 2013, além de conter um detalhamento sobre as prestações de contas dos convênios, termos de cooperação e contratos de subvenção econômica.

Fundo Nacional de Desenvolvimento Científico e Tecnológico – FNDCT

Relatório de Gestão 2012

O Item 7 trata das informações sobre as deliberações do TCU e da Unidade de Controle Interno (OCI), respectivamente, atendidas e pendentes de atendimento no exercício e no item 8 constam as informações sobre o tratamento das recomendações realizadas pela Unidade de Controle Interno.

No Item 9, que abre espaço para a apresentação de fatos julgados relevantes pela unidade, são apresentados três temas de destaque. O primeiro se refere à alteração no marco regulatório do pré-sal, que gerou impacto na arrecadação do FNDCT. O segundo detalha os avanços na implantação das soluções definidas no Projeto Soluções Integradas para a Gestão e Controle de Projetos, que envolve ações na busca por soluções de longo prazo para os problemas relacionados à gestão e controle de convênios e termos de cooperação, com foco na melhoria do processo de análise e encerramento do passivo de prestações de contas técnicas e financeiras. Por fim, são apresentadas as atividades realizadas no exercício de 2012 relativas ao Projeto Modernize, referente à modernização de processos e sistemas.

No Item 10, que trata das informações contábeis, apresenta-se, conforme solicitado, a declaração do contador responsável pelo FNDCT atestando os demonstrativos contábeis, bem como as demonstrações contábeis previstas na Lei nº 4.320/64.

Por fim, no Item 11 estão apresentados os principais resultados e conclusões da gestão do FNDCT, em 2012.

Seguem abaixo os itens previstos na Portaria TCU nº 150/2012, mas que não constam neste Relatório em função de não terem ocorrido em 2012 ou por não serem aplicáveis à natureza jurídica do FNDCT que, dentre as opções do Quadro 1 da Decisão Normativa TCU nº 119/2012N, classifica-se como “outros fundos que, em razão de previsão legal, devam prestar contas ao tribunal, incluindo os órgãos e entidades supervisores ou gestores e os bancos operadores desses fundos”:

- 1.3 - Organograma Funcional – O FNDCT é operacionalizado através da sua Secretaria Executiva, a FINEP, assim utiliza a estrutura de pessoal próprio da empresa. No entanto, no Item 3.1 são apresentadas algumas informações sobre a governança do fundo, inclusive as funções existentes na FINEP que servem exclusivamente ao FNDCT.
- 3.3 - Remuneração Paga a Administradores – Não se aplica ao FNDCT, visto que o Fundo não possui pessoal próprio.
- 3.4 - Sistema de Correição – Não se aplica ao FNDCT, visto que o Fundo não possui pessoal próprio.
- 3.5 - Cumprimento pela Instância de Correição da Portaria nº 1.043/2007 da Controladoria Geral da União (CGU) – Não se aplica ao FNDCT, visto que o Fundo não possui pessoal próprio.
- 4.1.1 - Informações sobre Programas Temáticos de Responsabilidade da Unidade Jurisdicionada (UJ) – Não se aplica, visto que o FNDCT não é responsável por programas, mas apenas por algumas ações específicas vinculadas a programas.
- 4.1.2 - Informações sobre Objetivos Vinculados a Programa Temáticos de Responsabilidade da UJ – Não se aplica, visto que o FNDCT não é responsável por objetivos, mas apenas por algumas ações específicas vinculadas a programas.
- 4.1.3 - Informações sobre Iniciativas Vinculadas a Programas Temáticos de Responsabilidade da UJ – Não se aplica, visto que o FNDCT não é responsável por iniciativas, mas apenas por algumas ações específicas vinculadas a programas.

Fundo Nacional de Desenvolvimento Científico e Tecnológico – FNDCT
Relatório de Gestão 2012

- 4.1.5 - Informações sobre Programas de Gestão, Manutenção e Serviços ao Estado de Responsabilidade da UJ – Não se aplica, visto que o FNDCT não é responsável por programas, mas apenas por algumas ações específicas vinculadas a programas.
- 5.1 - Reconhecimento de Passivos – Não ocorreu no período, pois não houve necessidade de reconhecimento de nenhum passivo, sem o respectivo respaldo orçamentário.
- 5.4 - Suprimento de Fundos – Não se aplica à natureza jurídica do FNDCT.
- 5.5 - Renúncias Tributárias sob a Gestão da UJ – Não ocorreu no período. Não há programas de renúncia fiscal aplicados ao FNDCT.
- 5.6 - Gestão de Precatórios – Não ocorreu no período.
- 6 - Gestão de Pessoas, Terceirização de Mão de Obra e Custos Relacionados – Não se aplica ao FNDCT, tendo em vista que o Fundo não possui pessoal próprio.
- 7 - Gestão do Patrimônio Mobiliário e Imobiliário – Não se aplica, pois na gestão do FNDCT não há registro de patrimônio mobiliário e imobiliário, apenas na da FINEP.
- 8 - Gestão da Tecnologia da Informação e Gestão do Conhecimento – Não se aplica à natureza jurídica do FNDCT.
- 9 - Gestão do Uso dos Recursos Renováveis e Sustentabilidade Ambiental – Não se aplica à natureza jurídica do FNDCT.
- 10.3 - Declaração de Bens e Renda Estabelecida na Lei nº 8.730/93 – Não se aplica à natureza jurídica do FNDCT, tendo em vista que o Fundo não possui pessoal próprio.
- 10.4 - Modelo de Declaração de Atualização de Dados no Sistema Integrado de Administração de Serviços Gerais (SIASG) e Sistema de Convênios do Governo Federal (SICONV) – Conforme Nota Técnica nº 66 do Ministério do Planejamento, Orçamento e Gestão (MPOG) encaminhada à FINEP através do Ofício nº 206/12 do Ministério da Ciência Tecnologia Inovação (MCTI), de 10/05/2012, ficou ratificada a não obrigatoriedade da utilização do SICONV pela FINEP. Em relação à utilização do SIASG, este não se aplica ao FNDCT, visto que as compras efetuadas pela FINEP são feitas na sua própria unidade gestora.
- 11.1.1 - Depreciação, Amortização, Exaustão e Mensuração de Ativos e Passivos – Apesar da FINEP adotar os critérios e procedimentos estabelecidos pelas normas brasileiras de contabilidade aplicadas ao setor público, a depreciação, amortização, exaustão e mensuração de ativos e passivos não se aplicam ao FNDCT.
- 11.4 - Demonstrações Contábeis e Notas Explicativas exigidas pela Lei nº 6.404/1976 – Não se aplica à natureza jurídica do FNDCT, pois o Fundo é regulado pela lei 4.320/64.
- 11.5 - Composição Acionária das Empresas Estatais – Não se aplica à natureza jurídica do FNDCT, não é uma empresa pública e não tem Capital Social, mas sim Patrimônio.
- 11.6 - Parecer da Auditoria Independente – Não se aplica ao FNDCT, pois não possui auditoria externa contratada para emissão de Parecer sobre suas contas.

Note-se que não foi identificado nenhum conteúdo específico do FNDCT referente à Parte B do Anexo II da Decisão Normativa TCU Nº 119/12.

Fundo Nacional de Desenvolvimento Científico e Tecnológico – FNDCT
Relatório de Gestão 2012

1 IDENTIFICAÇÃO E ATRIBUTOS DO FNDCT

1.1 IDENTIFICAÇÃO

QUADRO I – Identificação da Unidade Jurisdicionada (FNDCT) – Relatório de Gestão Individual

Poder e Órgão de Vinculação		
Poder: Executivo		
Órgão de Vinculação: MINISTÉRIO DA CIÊNCIA, TECNOLOGIA E INOVAÇÃO		Código SIORG: 1988
Identificação da Unidade Jurisdicionada		
Denominação completa: FUNDO NACIONAL DE DESENVOLVIMENTO CIENTÍFICO E TECNOLÓGICO		
Denominação abreviada: FNDCT		
Código SIORG: 36554	Código LOA: 24901	Código SIAFI: 24901
Situação: Ativa		
Natureza Jurídica: Órgão Público do Poder Executivo Federal		CNPJ: 08.804.832-0001/72
Principal Atividade: FUNDO		Código CNAE: 84.11.6.00
Telefones/Fax de contato:	(061) 3035 7150	(061) 3035 7158
Endereço Eletrônico: seac@finep.gov.br		
Página na Internet: www.finep.gov.br		
Endereço Postal: SCN – Quadra 2 - Bloco D - Torre A - SL 1102 – CEP 70712-903 - Brasília – DF		
Normas relacionadas à Unidade Jurisdicionada		
Normas de criação e alteração da Unidade Jurisdicionada		
Decreto-Lei Nº 61.056, de 24 de julho de 1967; Lei 8.172, de 18 de janeiro de 1991.		
Outras normas infralegais relacionadas à gestão e estrutura da Unidade Jurisdicionada		
Decreto 1.808, de 7 de fevereiro de 1996, alterado pelos Decretos nº 2.209, de 18 de abril de 1997, Decreto nº 2.471, de 26 de janeiro de 1998, Lei nº. 10.973, de 2 de dezembro de 2004, Decreto nº. 5.563, de 11 de outubro de 2005; Lei 11.540 de 12 de novembro de 2007, Portaria Interministerial nº 342, de 5 de novembro de 2008, Decreto 6.938, de 13 de agosto de 2009; Instrução Normativa do Conselho Diretor do FNDCT - IN CD FNDCT nº 01, de 26 de junho 2010, IN CD FNDCT nº 02, de 22 de dezembro de 2010 e IN CD FNDCT nº 03 de 22 de dezembro de 2010.		
Manuais e publicações relacionadas às atividades da Unidade Jurisdicionada		
Manual de Convênios e Termos de Cooperação e Manual de Programa Subvenção Econômica à Inovação Nacional		
Unidades Gestoras e Gestões relacionadas à Unidade Jurisdicionada		
Unidades Gestoras relacionadas à Unidade Jurisdicionada		
Código SIAFI	Nome	
240901	FUNDO NACIONAL DE DESENVOLVIMENTO CIENTÍFICO E TECNOLÓGICO	
Gestões relacionadas à Unidade Jurisdicionada		
Código SIAFI	Nome	
00001	TESOURO	
Relacionamento entre Unidades Gestoras e Gestões		
Código SIAFI da Unidade Gestora		Código SIAFI da Gestão
240901		00001

Fonte: FINEP – Área Financeira e de Captação (AFC)

1.2 FINALIDADE E COMPETÊNCIAS INSTITUCIONAIS DO FNDCT

Em 31 de julho de 1969, através do Decreto-Lei nº 719, o Governo Federal instituiu o Fundo Nacional de Desenvolvimento Científico e Tecnológico (FNDCT), com a finalidade de dar apoio financeiro aos programas e projetos prioritários de desenvolvimento científico e tecnológico. Em 15 de março de 1971, a Financiadora de Estudos e Projetos (FINEP) passou a ser a Secretaria Executiva do FNDCT, ficando responsável por todos os atos de natureza técnica e administrativa necessários à gestão do Fundo.

Nessa época, não era atribuída ao FNDCT nenhuma receita estável, vinculada a taxas ou impostos, como ocorre em diversos fundos públicos e, especialmente, em fundos constitucionais administrados pelas instituições financeiras federais. Após duas décadas de instabilidade orçamentária, os Poderes Executivo e Legislativo, a partir de 1997, empreenderam uma grande reforma do FNDCT, iniciando a constituição dos Fundos de Apoio ao Desenvolvimento Científico e Tecnológico, conhecidos também como Fundos Setoriais, destinados a vincular receitas e garantir uma arrecadação própria para o FNDCT.

As receitas que alimentam os fundos têm diversas origens, tais como: royalties, parcela da receita das empresas beneficiárias de incentivos fiscais, Contribuição de Intervenção no Domínio Econômico (CIDE), compensação financeira, direito de passagem, licenças e autorizações, doações e empréstimos.

Com a publicação da Lei do FNDCT (Lei nº 11.540/07) e do Decreto nº 9.638/09 foi regulamentada a operação do Fundo. Essa regulamentação estabeleceu, por exemplo, o modelo de gestão do FNDCT, que define sua administração por um Conselho Diretor vinculado ao Ministério da Ciência, Tecnologia e Inovação (MCTI). Além disso, esta Lei prevê a possibilidade de que os recursos destinados às operações reembolsáveis, oriundos de empréstimos do FNDCT, pudessem ser aplicados pela FINEP, devendo o produto das aplicações ser revertido à conta do Fundo. Dessa forma, foi garantida ao FNDCT a acumulação de ativos e patrimônio, permitindo que este começasse a ser estruturado como fundo de natureza contábil, com receitas próprias, e com objetivo de financiar a inovação e o desenvolvimento científico e tecnológico com vistas a promover o desenvolvimento econômico e social do País.

1.2.1 FUNDOS SETORIAIS

Desde sua implementação, os Fundos Setoriais têm sido um importante instrumento federal para financiamento de projetos de pesquisa, desenvolvimento e inovação no País, possibilitando a implantação de novos projetos em universidades e centros de pesquisa, que incentivam a geração de conhecimento e a transferência para as empresas.

Atualmente existem quinze Fundos Setoriais em operação vinculados ao FNDCT. Destes, treze são destinados a setores específicos, tais como saúde, petróleo e energia e um tem por foco a Amazônia Legal. Os demais são de natureza transversal, pois podem apoiar projetos de qualquer setor da economia. São eles: Fundo Verde-Amarelo (FVA), voltado à interação universidade-empresa e Fundo de Infraestrutura (CT-INFRA), destinado ao apoio e melhoria da infraestrutura das instituições de pesquisa científica e tecnológica (ICTs).

Fundo Nacional de Desenvolvimento Científico e Tecnológico – FNDCT
Relatório de Gestão 2012

Cada Fundo Setorial possui uma legislação própria que institui os mecanismos de financiamento a serem aplicados. A legislação dos respectivos Fundos encontra-se discriminada no Quadro II.

QUADRO II – Legislação aplicável aos Fundos Setoriais

FUNDO/Setor	LEGISLAÇÃO
CT-PETRO – Petróleo e Gás Natural	Lei nº 9.478, de 6/08/1997, Lei nº 11.921, de 13/04/2009, Decreto nº 2.455, de 14/01/1998, Decreto nº 2.705, de 03/08/1998, Decreto nº 2.851, de 30/11/1998, Decreto nº 3.318, de 30/12/1999, Decreto nº 3.520, de 21/06/2000
CT-ENERG – Energia	Lei nº 9.991 de 24/07/2000, Lei nº 10.848, de 15/03/2004, Lei nº 12.212, de 20/01/2010, Lei nº 12.111, de 09/12/2009, Decreto nº 3.867, de 16/07/2001
CT-TRANSPORTE – Transportes Terrestres	Lei nº 9.992, de 24/07/2000, Decreto nº 4.324, de 06/08/2002
CT-HIDRO – Recursos Hídricos	Lei nº 9.993, de 24/07/2000, Decreto nº 3.874, de 19/07/2001
CT-ESPACIAL – Atividades Espaciais	Lei nº 9.994, de 24/07/2000, Decreto nº 3.915, de 12/09/2001
CT-MINERAL – Recursos Minerais	Lei nº 9.993, de 24/07/2000, Decreto nº 3.866, de 16/07/2001
FVA – Integração Universidade Empresa (Verde-Amarelo)	Lei nº 10.168, de 29/12/2000, Lei nº 10.332, de 19/12/2001, Decreto nº 4.195, de 11/04/2002, Portaria nº 173, de 23/04/2004
CT-AMAZÔNIA – Região Amazônica	Lei nº 8.387, de 30/12/1991, Lei nº 10.176, de 11/01/2001, Decreto nº 4.401, de 01/10/2002, revogado pelo Decreto nº 6.008, de 29/12/2006, Lei nº 11.077, de 30/12/2004
CT-INFRA – Infraestrutura de Pesquisas	Lei nº 10.197, de 14/02/2001, Decreto nº 3.807, de 26/04/2001
CT-SAÚDE – Saúde	Lei nº 10.332, de 19/12/2001, Decreto nº 4.143, de 25/02/2002
CT-BIOTEC – Biotecnologia	Lei nº 10.332, de 19/12/2001, Decreto nº 4154 de 07/03/2002
CT-AERO – Aeronáutico	Lei nº 10.332, de 19/12/2001, Decreto nº 4.179, de 02/04/2002
CT-AGRO – Agronegócios	Lei nº 10.332, de 19/12/2001, Decreto nº 4.157, de 12/03/2002
CT-AQUAVIÁRIO – Aquaviário e Construção Naval	Lei nº 10.893, de 13/07/2004, Decreto nº 5.252 de 22/10/2004
CT-INFO – Tecnologia da Informação	Lei nº 10.176, de 11/01/2001, Lei nº 10.644, de 22/04/2003, Lei nº 11.077, de 30/12/2003, Lei complementar nº 11.452, de 27/02/2007, Decreto nº 5.906, de 26/09/2004, Decreto nº 6.008, de 29/12/2006, Decreto nº 6.405, de 19/03/2008, Decreto nº 7.010, de 16/11/2009, Portaria MCT nº 97, de 27/02/2007, Portaria Interministerial MCT/MDIC/MF 148, de 19/03/2007, Portaria MCT 178, de 23/03/2007

Fonte: www.mcti.gov.br

1.2.2 AÇÕES ORÇAMENTÁRIAS DO FNDCT

Os recursos do FNDCT a serem executados anualmente para cumprimento das suas competências institucionais são definidos na Lei Orçamentária Anual (LOA), na qual são estruturados através de ações orçamentárias. É possível separar as ações que compõem o orçamento do FNDCT da seguinte forma:

- (1) Ações referentes aos Fundos de Apoio ao Desenvolvimento Científico e Tecnológico (Fundos Setoriais) – Ações para apoio a projetos de ICTs e de cooperação entre ICTs e empresas em setores específicos ou com foco determinado. Para cada Fundo Setorial há uma ação orçamentária na LOA.
- (2) Operações Especiais – Previstas com esta denominação na LOA e no Artigo 40 da Instrução Normativa (IN) nº 02/2010 do Conselho Diretor do FNDCT, as Operações Especiais, diferentemente das demais ações do FNDCT, são voltadas para empresas. São elas:
 - 0A29 - Subvenção Econômica a Projetos de Desenvolvimento Tecnológico;
 - 007Z - Subvenção à Remuneração de Pesquisadores Empregados em Atividades de Inovação Tecnológica em Empresas.
 - 0741 - Equalização de Taxa de Juros em Financiamento à Inovação Tecnológica;
 - 0745 - Investimento em Empresas Inovadoras
 - 0748 - Incentivo ao Investimento em Ciência e Tecnologia pela Implementação de Instrumentos de Garantia de Liquidez;
 - 0A37 - Financiamento de Projetos de Desenvolvimento Tecnológico de Empresas¹
- (3) Ação 20I4 - Fomento à Pesquisa e Desenvolvimento em Áreas Básicas e Estratégicas – Ação direcionada para o apoio a projetos de ICTs e de cooperação entre ICTs e empresas, não havendo exigência de aplicação em setor ou foco específico, sendo os recursos desta ação oriundos das diferentes fontes de arrecadação que compõem o orçamento dos Fundos Setoriais.
- (4) Ações com Recursos Ordinários – Duas ações são compostas por recursos do Tesouro Nacional (recursos ordinários). A Ação 4148 apoia entidades para a promoção de eventos científicos e tecnológicos, enquanto a Ação 4947 destina-se ao apoio a projetos de ICTs e de cooperação entre ICTs e empresas, não havendo exigência de aplicação dos recursos em setor ou foco específico.
- (5) Ações para apoio às Organizações Sociais – A partir de 2012 passaram a integrar o orçamento do FNDCT cinco novas ações destinadas ao apoio às atividades desenvolvidas pelas Organizações Sociais (OS's) supervisionadas pelo MCTI. Essas ações também constaram do orçamento do MCTI em 2012 e são complementares às do

¹ Ação **0A37** - Financiamento de Projetos de Desenvolvimento Tecnológico de Empresas, diferentemente das demais, não está incluída no orçamento do FNDCT, mas sim nas “Operações Oficiais de Crédito”, na forma de “Recursos sob supervisão do FNDCT / MCTI”. Esta ação é utilizada pela empresa FINEP como uma das fontes de recursos utilizadas nas operações para financiamento reembolsável através do instrumento de crédito.

Fundo Nacional de Desenvolvimento Científico e Tecnológico – FNDCT

Relatório de Gestão 2012

FNDCT em termos de valores, objetivos e metas. As respectivas ações estão relacionadas a seguir:

- **Ação 4122** – Pesquisa e Desenvolvimento na Associação Instituto de Matemática Pura e Aplicada – IMPA – OS
- **Ação 4188** – Pesquisa e Desenvolvimento em Florestas Alagadas e Não Alagadas da Amazônia no Instituto de Desenvolvimento Sustentável Mamirauá – IDSM – OS
- **Ação 4192** – Pesquisa, Desenvolvimento e Aplicação da Luz Síncrotron sob a Coordenação da Associação Brasileira de Luz Síncrotron – ABTLuS – OS
- **Ação 4655** – Operação e Desenvolvimento da Internet na Associação Rede Nacional de Ensino e Pesquisa – RNP – OS
- **Ação 4475** – Desenvolvimento de Estudos de Prospecção e Gestão Estratégica no Centro de Gestão de Estudos Estratégicos – OS

1.2.3 FORMA DE OPERAÇÃO

Para promover o desenvolvimento econômico e tecnológico nacional a FINEP, utilizando-se dos recursos das ações orçamentárias descritas no Item acima, apoia programas, projetos e fundos de investimento, através das modalidades de apoio e respectivos instrumentos operacionais previstos na Política Operacional 2012-2014, conforme especificados no Quadro III.

QUADRO III – Modalidades de Apoio e Instrumentos Operacionais

Modalidades de Apoio	Instrumentos Operacionais
Financiamento Reembolsável	Crédito
Financiamento não-reembolsável	Subvenção Econômica a empresas
	Financiamento a ICT's
Investimento	Investimento em Fundos

Fonte: Política Operacional 2012-2014

A atividade de apoio da FINEP é estruturada de acordo com o instrumento operacional utilizado. O Crédito é oferecido continuamente em atendimento à demanda espontânea de empresas, utilizando para isso tanto os recursos do FNDCT (Ação 0A37) quanto os recursos de outras fontes, captados pela empresa FINEP. Os instrumentos Subvenção Econômica e Investimento em Fundos são implementados a partir do lançamento de Chamadas Públicas e no caso do Financiamento a ICT's as demandas são apresentadas à FINEP em resposta a chamadas públicas, cartas-convite ou encomendas autorizadas pelo MCTI através de Termos de Referência (TR).

1.3 MACROPROCESSOS FINALÍSTICOS

A FINEP, enquanto Secretaria Executiva do FNDCT, executa os processos finalísticos listados abaixo, agrupados conforme modalidade de apoio, instrumento operacional ou ainda de acordo com os tipos de programas.

FINANCIAMENTO REEMBOLSÁVEL

- Macroprocesso Programa Inova Brasil (Anexo I)

INVESTIMENTO

- Macroprocesso Operacionalizar Fundos de Investimento (Anexo II)
- Macroprocesso Realizar atividades de Fomento em Seed e Venture Capital (Anexo III)

SUBVENÇÃO ECONÔMICA A EMPRESAS

- Macroprocesso Subvenção Econômica Nacional (Anexo IV)
- Macroprocesso Subvenção Econômica Regional (Anexo V)

FINANCIAMENTO NÃO-REEMBOLSÁVEL A ICTs

- Macroprocesso Convênios e Termos de Cooperação – Projetos de Instituições Científicas e Tecnológicas (Anexo VI)

PROGRAMAS COM INTEGRAÇÃO DE INSTRUMENTOS

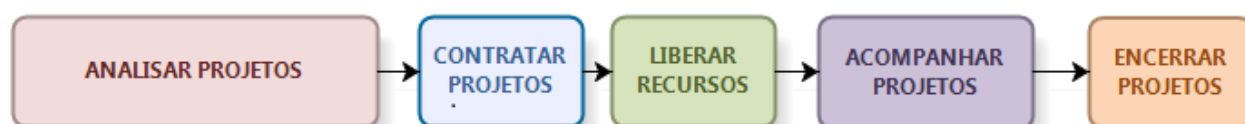
- Macroprocesso INOVA PETRO (Anexo VII)

PROGRAMAS DE DESCENTRALIZAÇÃO

- Macroprocesso Inovacred (Anexo VIII)
- Macroprocesso TECNOVA (Anexo IX)

Em geral, os macroprocessos que se referem ao apoio a projetos também podem ser representados pela Figura I, que contempla as cinco principais etapas realizadas pela FINEP para o apoio a projetos de inovação.

FIGURA I – Processo Geral para Apoio a Projetos



Fonte: FINEP – Área de Desenvolvimento Organizacional (ADES)

1.4 MACROPROCESSOS DE APOIO

Para a operação dos macroprocessos finalísticos do FNDCT são utilizados macroprocessos de apoio que atendem tanto as operações do FNDCT quanto as da FINEP. São eles:

- Macroprocesso Recursos Humanos (Anexo X)
- Macroprocesso Tecnologia da Informação (Anexo XI)
- Macroprocesso Assessoria Jurídica (Anexo XII)
- Macroprocesso Ouvidoria (Anexo XIII)
- Macroprocesso Comunicação (Anexo XIV)
- Macroprocesso Suprimentos (Anexo XV)
- Macroprocesso Apoio Administrativo (Anexo XVI)

Além dos macroprocessos de apoio são executados macroprocessos de gestão, conforme abaixo:

- Macroprocesso Gestão Estratégica
- Macroprocesso Gestão Financeira
- Macroprocesso Gestão de Programas
- Macroprocesso Gestão de Processos e Normalização
- Macroprocesso Processo Decisório
- Macroprocesso Auditoria

1.5 PRINCIPAIS PARCEIROS DO FNDCT

A FINEP firma parcerias com outras áreas do governo federal para aumentar sua capacidade de investimento. Dessa forma, utiliza não só recursos do FNDCT, mas também se articula com outros ministérios, viabilizando assim mais recursos para sua atuação. A utilização de parcerias tem sido intensificada, em função da necessidade crescente de atuar transversalmente, uma vez que a política de ciência e tecnologia tem estimulado o apoio a projetos em vários setores, com impacto direto no desenvolvimento econômico do país. A FINEP mantém também outras parcerias, como aquela firmada com o Conselho Nacional de Desenvolvimento Científico e Tecnológico (CNPq) que, entre outros objetivos, visa a transferência de recursos do FNDCT para implementação de ações daquele órgão.

Nos subitens abaixo são descritas as principais parcerias vigentes no exercício de 2012.

1.5.1 PARCERIA COM CNPQ

Desde o ano 2000 a FINEP mantém parceria com o Conselho Nacional de Desenvolvimento Científico e Tecnológico (CNPq), transferindo recursos orçamentários e financeiros do FNDCT para implementação de ações de responsabilidade do próprio CNPq, bem como para implementação de bolsas concedidas no âmbito dos projetos aprovados pela FINEP.

A partir de 2008 a parceria entre as duas agências de fomento do MCTI passou a contemplar também a transferência de recursos do FNDCT para apoio conjunto a eventos científicos e tecnológicos. Esta articulação unificou e simplificou o acesso ao financiamento pelas instituições interessadas, uma vez que antes era necessário que as mesmas apresentassem seus pleitos à FINEP e ao CNPq para financiamento ao mesmo evento. Além disso, esta atuação conjunta tem permitido a racionalização e organização da atividade de financiamento a eventos nas duas agências, evitando-se assim a duplicidade de esforço e dispersão dos recursos.

Em 2012 foram transferidos R\$ 542,8 milhões para o CNPq. Uma parte significativa desses recursos foi utilizada em programas sob sua de responsabilidade do CNPq, dentre os quais destacam-se: Programa Casadinho (CNPq-CAPES), Apoio à Núcleos de Excelência (PRONEX), Apoio à Núcleos Emergentes (PRONEM), Primeiros Projetos (PPP), RHAE – Pesquisador na Empresa e Edital Universal. Esses programas são resultantes de parcerias do CNPq com Estados, ICTs, empresas e pesquisadores. Os recursos também foram utilizados para implementação de ações autorizadas no Plano Anual de Investimento do FNDCT de 2012 (Anexo XVII e Anexo XVIII) para apoio a eventos científicos, tecnológicos e/ou de inovação e para apoio a bolsas.

A relação entre FINEP e CNPq ocorre, também, com a participação da FINEP no Conselho Deliberativo do CNPq, que tem como principais competências: a formulação de propostas para o desenvolvimento científico e tecnológico do País; a apreciação da programação orçamentária e definição de critérios orientadores das ações do CNPq; a aprovação das normas de funcionamento dos colegiados, da composição dos comitês de assessoramento e do relatório anual de suas atividades.

1.5.2 PARCERIA COM ESTADOS

Em 2012 a FINEP retomou a parceria com os Estados, com objetivo de alcançar um maior número de empresas inovadoras, especialmente aquelas de menor porte. Esta atuação descentralizada, além de aumentar a capilaridade da FINEP, visa promover a racionalização, descentralização e compartilhamento de recursos, operações e responsabilidades, bem como o estabelecimento de sinergias entre os vários atores das diferentes esferas de governo envolvidas no sistema local de ciência, tecnologia e inovação.

Esta parceria foi reestabelecida através do lançamento do Programa TECNOVA, cujo objetivo é estimular o crescimento rápido de um conjunto significativo de empresas de micro e pequeno porte, com foco no apoio à inovação tecnológica. Para isso, serão disponibilizados recursos de subvenção econômica através de parceiros nos estados da Federação, além de outros recursos para apoio e capacitação dos mesmos. Cada parceiro será responsável pela organização e publicação de edital público para seleção das empresas no seu respectivo Estado, pela aprovação dos projetos, pela contratação das empresas e pelo acompanhamento dos projetos a serem executados por estas.

Lançado no início de setembro de 2012 pelo Ministro da Ciência, Tecnologia e Inovação e pelo Presidente da FINEP, o TECNOVA prevê o repasse aos parceiros estaduais de um montante de R\$ 190 milhões provenientes da ação de subvenção econômica do FNDCT, para aplicação em micro e pequenas empresas. Também serão repassados pela FINEP até R\$ 19 milhões provenientes dos recursos do Fundo Verde-Amarelo, para apoio à infraestrutura, organização e capacitação dos parceiros que conduzirão o programa. A meta global do TECNOVA é apoiar cerca de 800 empresas em todo território nacional.

O Programa contará ainda com o apoio do Serviço Brasileiro de Apoio às Micro e Pequenas Empresas (SEBRAE), que participará de forma complementar disponibilizando R\$ 50 milhões através de seus Programas SEBRAE Mais – Programa Sebrae para Empresas Avançadas – e SEBRAETEC – Serviços em Inovação e Tecnologia, que poderão ser utilizados em ações de capacitação em gestão e de acesso a serviços tecnológicos.

A operacionalização do Programa teve início em setembro com o lançamento da Carta Convite MCT/FINEP/Ação Transversal – Programa de Apoio à Inovação Tecnológica em Micro-Empresas e Empresas de Pequeno Porte – TECNOVA. O recebimento das propostas dos parceiros foi finalizado em novembro de 2012. A FINEP, ainda em 2012, estruturou e promoveu duas oficinas de treinamento para os futuros parceiros, com o objetivo de orientá-los previamente quanto às linhas gerais do programa, às questões financeiras e de prestação de contas, e a outros aspectos relacionados ao TECNOVA.

1.5.3 PARCERIA COM BNDES

O Banco Nacional de Desenvolvimento Econômico e Social (BNDES) é um dos principais parceiros da FINEP. O estabelecimento dessa parceria considera:

- O papel essencial da FINEP e do BNDES na definição e no estabelecimento de políticas que visem o desenvolvimento industrial e tecnológico do país;
- A necessidade de articulação e integração entre os ministérios, objetivando intensificar o fomento tecnológico em setores fundamentais para o desenvolvimento do país, em consonância com as orientações estratégicas do governo federal;
- O desejo da FINEP e do BNDES de uma maior coordenação das ações de fomento e uma melhor integração de instrumentos de apoio financeiro disponíveis.

Em 2012 destacam-se dois programas resultantes dessa parceria: INOVA PETRO e PAISS.

1.5.3.1 PROGRAMA INOVA PETRO

O INOVA PETRO é um Programa que envolve a atuação de três ministérios – MCTI, Ministério do Desenvolvimento, Indústria e Comércio Exterior (MDIC) e Ministério de Minas e Energia (MME), resultante de uma iniciativa conjunta da FINEP e do BNDES e que conta com o apoio técnico da Petrobras. Este programa tem como objetivo o desenvolvimento de fornecedores brasileiros para a cadeia produtiva da indústria de petróleo e gás natural, contribuindo dessa forma para a política de aumento de conteúdo local e para a competitividade e sustentabilidade da cadeia de fornecedores nacional. Além disso, o INOVA PETRO visa atender à necessidade de expansão da cadeia de suprimentos da Petrobras.

Lançado em agosto de 2012, o programa conta com a integração de instrumentos financeiros de apoio à inovação. Os recursos da FINEP são oferecidos nas modalidades de Crédito, Subvenção Econômica e Financiamento Não-reembolsável para ICTs em cooperação com empresas (recursos do CT-PETRO), sendo a utilização desses dois últimos instrumentos condicionada à concessão do Crédito. O BNDES oferece seus recursos na forma de Crédito, instrumentos de Renda Variável e Financiamento Não-reembolsável para ICTs em cooperação com empresas (recursos do FUNTEC).

A operacionalização do INOVA PETRO teve início em setembro de 2012 com o lançamento do primeiro edital do Programa - Edital de Seleção Pública Conjunta FINEP/BNDES de Apoio à Inovação Tecnológica Industrial no Setor de Petróleo & Gás – INOVA PETRO – 01/2012. Através desta Chamada Pública serão disponibilizados, até 2017, recursos no valor total de R\$ 3 bilhões, divididos igualmente entre a FINEP e o BNDES. A seleção pública é conduzida por um Comitê de Avaliação formado por representantes da FINEP, do BNDES e da Petróleo Brasileiro S.A. (Petrobras), responsável pelas seguintes fases: seleção das Cartas de Manifestação de Interesse apresentadas pelas empresas e seleção dos Planos de Negócios referentes à estratégia de inovação que as empresas propõem implementar e respectivos projetos. Em seguida, para cada Plano de Negócio selecionado, a FINEP e o BNDES estruturarão um Plano de Suporte Conjunto (PSC) correspondente e definirão, dentre os instrumentos de apoio oferecidos no Programa, aqueles que considerarem mais adequados aos Planos de Negócio selecionados e respectivos projetos. Uma vez finalizada a etapa de estruturação do PSC, caberá às empresas responsáveis submeterem os projetos passíveis de apoio às instituições financiadoras correspondentes.

A Petrobras, além de participar no Comitê de Avaliação, no qual contribuirá com a análise técnica dos projetos e analisará os planos de negócios apresentados pelas empresas proponentes,

também dará apoio técnico no acompanhamento do desenvolvimento dos projetos aprovados. Além disso, a Petrobras foi fundamental para a definição das três linhas temáticas que apresentam desafios tecnológicos e maior potencial de desenvolvimento nacional: Linha 1 - Tecnologias Aplicáveis em Processamento de Superfície; Linha 2 - Tecnologias Aplicáveis em Instalações Submarinas; Linha 3 - Tecnologias Aplicáveis em Poços.

Em 2012 foram recebidas 38 Cartas de Manifestação de Interesse, representando uma demanda de R\$ 2,7 bilhões. Considerando que, de acordo com o edital, na Carta de Manifestação poderia ser indicada a necessidade de apoio em mais de uma Linha Temática, foram apresentadas 23 propostas para a Linha 1, 24 para a Linha 2 e 15 para a Linha 3. Conforme o cronograma da Chamada Pública, a divulgação do resultado da seleção das empresas cujas Cartas de Manifestação de Interesse foram aprovadas, habilitando-as a apresentar o Plano de Negócios, estava prevista para janeiro de 2013.

1.5.3.2 PLANO CONJUNTO BNDES-FINEP DE APOIO À INOVAÇÃO TECNOLÓGICA INDUSTRIAL DOS SETORES SUCROENERGÉTICO E SUCROQUÍMICO – PAISS

Lançado em 2011, o PAISS tem como objetivo adotar um modelo de gestão de recursos públicos federais para o fomento tecnológico do setor sucroenergético e sucroquímico, concentrando esforços de pesquisa nas novas rotas de conversão industrial de cana-de-açúcar. Para isso, foram definidas as seguintes linhas temáticas: Linha 1 - Bioetanol de 2ª Geração; Linha 2 - Novos Produtos de Cana-de-açúcar; Linha 3 - Gaseificação: Tecnologias, equipamentos, processos e catalisadores.

Esta iniciativa foi muito importante, ao disponibilizar recursos para um setor de alta relevância, em um momento em que o Brasil luta para manter sua competitividade e liderança, frente a alternativas encontradas em outros países, como etanol de milho, nos Estados Unidos, e açúcar de beterraba, na Europa, além do apoio governamental destes países ao desenvolvimento de tecnologias de produção de etanol de segunda geração.

O programa conta com a integração de instrumentos financeiros de apoio à inovação. Os recursos da FINEP são oferecidos nas modalidades de Crédito, Subvenção Econômica e Financiamento Não-reembolsável para ICTs em cooperação com empresas. O BNDES oferece seus recursos na forma de Crédito, Participação Acionária e Financiamento Não-reembolsável para ICTs em cooperação com empresas.

Através do processo de seleção iniciado em 2011, foram disponibilizados inicialmente recursos no valor total de R\$ 1 bilhão, divididos igualmente entre FINEP e BNDES, a serem desembolsados até 2014, na medida em que houver a aprovação e posterior contratação dos projetos nos respectivos instrumentos de apoio. Este processo de seleção foi conduzido por um grupo de trabalho formado por representantes da FINEP e do BNDES, responsável pelas seguintes fases:

- Seleção das empresas: a partir da avaliação das Cartas de Manifestação de Interesse e das exposições presenciais das propostas, em 2011 foram selecionadas 39 empresas.

- Seleção dos Planos de Negócios: foram selecionados, em 2011, 35 Planos de Negócios referentes à estratégia de inovação que as empresas selecionadas pretendem implementar e seus respectivos projetos. Considerando que o Programa previa a possibilidade de apoio em mais de uma Linha Temática por Plano de Negócio, dos planos selecionados, foram apresentadas 13 propostas para a Linha 1, 20 para a Linha 2 e duas para a Linha 3. O montante de recursos pleiteados pelos Planos de Negócios selecionados chegou a R\$ 3,1 bilhões.
- Estruturação do Plano de Suporte Conjunto (PSC): esta etapa foi realizada em 2012. Para cada Plano de Negócio selecionado, foi estruturado um Plano de Suporte Conjunto correspondente indicando, dentre os instrumentos de apoio financeiro oferecidos no Programa, aqueles que melhor se adequam aos projetos resultantes do Plano de Negócios.

Além da estruturação dos PSCs, em 2012 foi iniciado o processo de recebimento e avaliação dos projetos submetidos pelas empresas e ICTs. Para cada instrumento utilizado para financiamento dos Planos de Negócios, as empresas e ICTs precisam submeter uma proposta específica à FINEP. Na FINEP, foram apresentadas 26 propostas (9 para Crédito, 14 para Subvenção e 3 para Financiamento não reembolsável). Das propostas referentes ao Crédito, duas foram aprovadas e uma contratada ainda em 2012.

1.5.4 PARCERIA COM MINISTÉRIO DA SAÚDE

A FINEP apoia desde 2005 um grande número de projetos em parceria com o Ministério da Saúde (MS), utilizando em conjunto recursos do Fundo Nacional de Saúde (FNS) e do FNDCT (recursos oriundos do Fundo Setorial de Saúde e de outras ações orçamentárias). Essa parceria foi realizada no período de 2005 a 2007, com a transferência de recursos do FNS através de convênios estabelecidos entre a FINEP e a Secretaria de Ciência e Tecnologia e Insumos Estratégicos do MS (SCTIES/MS) e a partir de 2008 até 2012, através de transferência direta do FNS ao FNDCT. O objetivo da parceria é promover o desenvolvimento científico e tecnológico do Complexo Industrial da Saúde como parte das políticas específicas definidas pelo MCTI e MS.

No âmbito desta parceria estão sendo apoiados ações tais como: Rede Nacional de Pesquisas em Células Tronco (RNPCT), Rede Nacional de Pesquisa Clínica (RNPC) e Estudo Longitudinal de Saúde do Adulto (ELSA).

Seguem abaixo os quatro projetos cuja contratação ocorreu em 2012:

- Projeto: Apoio à operação do Centro de Farmacologia Pré-clínica: Complementação da infraestrutura
Instituição executora: Centro de Referência em Farmacologia Pré-Clínica (CRF)
Valor do projeto (FNS + FNDCT): R\$ 30 milhões
- Projeto: Monitor de Função Cerebral para Unidades de Terapia Intensiva
Instituição executora: Instituto Alberto Luiz Coimbra de Pós-Graduação e Pesquisa de Engenharia
Valor do projeto (FNS + FNDCT): R\$ 2,2 milhões

Fundo Nacional de Desenvolvimento Científico e Tecnológico – FNDCT
Relatório de Gestão 2012

- Projeto: Elisa - Um Equipamento Automático para Diagnósticos Clínicos Baseados em Elisa e Bioquímica
Instituição executora: Universidade Federal de Minas Gerais
Valor do projeto (FNS + FNDCT): R\$ 1,3 milhão
- Projeto: Laboratório Nacional de Células-Tronco Embrionárias (LaNCE) - Extensões Tecnológicas
Instituição executora: Universidade Federal do Rio de Janeiro - Instituto de Ciências Biomédicas
Valor do projeto (FNS + FNDCT): R\$ 998 mil

Em 2012 o FNS transferiu R\$ 10,04 milhões ao FNDCT, que foram integralmente utilizados. Do montante transferido, R\$ 5,1 milhões foram empenhados para os quatro projetos contratados no ano e R\$ 4,9 milhões foram utilizados para apoio aos projetos contratados em exercícios anteriores e para pagamento da taxa de administração da FINEP.

1.5.5 PARCERIA COM MINISTÉRIO DA PESCA E AQUICULTURA

Em 2010 a FINEP estabeleceu uma parceria com o Ministério da Pesca e Aquicultura (MPA) com objetivo de viabilizar a implementação, modernização e recuperação da infraestrutura física e aquisição de equipamentos em Instituições de Pesquisa Científica e Tecnológica (ICTs), com atuação direta nas áreas de pesca e aquicultura, visando à realização de atividades de pesquisa, desenvolvimento tecnológico e inovação nas referidas áreas. Para isso, foi lançada a CHAMADA PÚBLICA MCT/MPA/FINEP/CT-AGRO – INOVAÇÃO EM PESCA E AQUICULTURA – 02/2010, que contou com R\$ 20 milhões, sendo R\$ 13 milhões do Fundo Setorial de Aгрonegócio e R\$ 7 milhões do MPA.

No âmbito desta Chamada já foram contratados 25 projetos e ainda há dois em contratação. Seguem abaixo os três projetos cuja contratação ocorreu em 2012:

- Projeto: Consolidação de um núcleo interdisciplinar de pesquisa para a pesca sustentável e a conservação de populações de espécies nativas de peixe
Instituição executora: Fundação Universidade Federal de Mato Grosso
Valor do projeto (MPA + FNDCT): R\$ 759 mil
- Projeto: Inovação em aquicultura na Universidade de São Paulo (USP) - modernização da infraestrutura para pesquisa e desenvolvimento em ambientes continental e marinho
Instituição executora: USP
Valor do projeto (MPA + FNDCT): R\$ 1 milhão
- Projeto: Utilização de plantas medicinais como base para anestésicos e antioxidantes em peixes e camarões e antibacterianos e antiparasitários em peixes
Instituição executora: Universidade Federal de Santa Maria
Valor do projeto (MPA + FNDCT): R\$ 584 mil

Do montante de R\$ 1,94 milhões transferidos pelo MPA ao FNDCT em 2012, R\$ 1,39 milhões foram empenhados para os três projetos contratados no ano e R\$ 521,5 mil foram utilizados para pagamento da taxa de administração da FINEP e para apoio a projetos contratados em exercícios anteriores.

2 PLANEJAMENTO ESTRATÉGICO, PLANO DE METAS E DE AÇÕES

2.1 PLANEJAMENTO DAS AÇÕES DO FNDCT

O planejamento operacional dos recursos do FNDCT é organizado através do Plano Anual de Investimento do FNDCT, que define e integra as ações propostas pelas instâncias decisórias que compõem o modelo de gestão do FNDCT, para a alocação de recursos dos Fundos Setoriais.

O Plano de Investimento do FNDCT é estruturado em dois grupos de ações, de acordo com a origem e a forma de alocação dos recursos: Ações Verticais e Ações Transversais. As ações verticais são destinadas ao apoio de setores específicos, relacionados aos respectivos Fundos Setoriais dos quais se originam seus recursos. Já as Ações Transversais utilizam recursos de origem variada e são destinadas ao apoio de vários setores. A composição do Plano desta forma permite que este se constitua como um importante instrumento de apoio ao desenvolvimento científico, tecnológico e de inovação, atendendo tanto a setores específicos quanto a ações estratégicas mais abrangentes. Em 2012 foram aprovadas 39 ações verticais (Anexo XVII) e 27 ações transversais (Anexo XVIII). Do total, 28 foram destinadas à implementação pelo CNPq e 38 pela FINEP.

O Plano de Investimento do FNDCT referente a 2012, bem como o planejamento das demais ações do FNDCT, foram definidos com base nas diretrizes, prioridades e metas estabelecidas no Plano Plurianual (PPA) 2012-2015 do Governo Federal, que organiza a atuação governamental por meio de Programas Temáticos e de Gestão, Manutenção e Serviços ao Estado, com o propósito de viabilizar a implementação e a gestão das seguintes políticas públicas:

- Plano Brasil Maior (PBM 2011/2014), através do qual o Governo Federal estabelece a sua política industrial, tecnológica, de serviços e de comércio exterior para o período de 2011 a 2014.
- Estratégia Nacional de Ciência, Tecnologia e Inovação (ENCTI) 2012-2015, do MCTI, que constitui a base dos estímulos à inovação do Plano Brasil Maior, destaca a importância da ciência, tecnologia e inovação (C,T&I) como eixo estruturante do desenvolvimento do País e estabelece as diretrizes que irão orientar as ações nacionais e regionais de C,T&I no horizonte temporal de 2012 a 2015.

O PBM e a ENCTI tratam de políticas públicas estreitamente articuladas com vistas à promoção da competitividade sistêmica da economia brasileira, e cuja meta conjunta para 2014 é aumentar o investimento empresarial em P&D para 0,9% do Produto Interno Bruto (PIB), mediante diversas ações, tais como: o aperfeiçoamento do marco legal; o fortalecimento do Sistema Nacional de C,T&I e de sua base de sustentação (recursos humanos, pesquisa e infraestrutura tecnológica); a integração de diferentes instrumentos de apoio à C,T&I existentes no país; a estruturação de programas prioritários, dentre outras.

A ENCTI foi concebida para contribuir no enfrentamento dos desafios apresentados pelo atual estágio de desenvolvimento do País. Os cinco principais, descritos a seguir, constituem a motivação para as ações a serem empreendidas:

Fundo Nacional de Desenvolvimento Científico e Tecnológico – FNDCT
Relatório de Gestão 2012

- Redução da defasagem científica e tecnológica que ainda separa o Brasil das nações mais desenvolvidas;
- Expansão e consolidação da liderança brasileira na economia do conhecimento da Natureza;
- Ampliação das bases para a sustentabilidade ambiental e o desenvolvimento de uma economia de baixo carbono;
- Consolidação do novo padrão de inserção internacional do Brasil;
- Superação da pobreza e redução das desigualdades sociais e regionais.

Uma vez estabelecido que C,T&I são eixos estruturantes do desenvolvimento sustentável brasileiro e definidos os desafios a serem enfrentados pela ENCTI, foi necessário apontar os objetivos e os caminhos para alcançá-los. Nesse sentido, a ENCTI estabeleceu quatro eixos de sustentação (Quadro IV) e os programas prioritários listados a seguir, que envolvem as cadeias mais importantes para impulsionar a economia brasileira

QUADRO IV – Eixos de Sustentação da ENCTI 2012-2015

Eixo de Sustentação ENCTI	Objetivo
Promoção da inovação nas empresas	Ampliar a participação empresarial nos esforços tecnológicos do país, com vistas ao aumento da competitividade nos mercados nacional e internacional.
Novo padrão de financiamento do desenvolvimento científico e tecnológico	Ampliar os recursos destinados ao desenvolvimento da base científica nacional e à inovação tecnológica
Fortalecimento da pesquisa e da infraestrutura científica e tecnológica	Fortalecer a pesquisa e a infraestrutura científica e tecnológica, de modo a proporcionar soluções criativas às demandas da sociedade brasileira e uma base robusta de esforço à inovação.
Formação e capacitação de recursos humanos	Ampliar o capital humano capacitado para atender as demandas de pesquisa, desenvolvimento e inovação em áreas estratégicas para o desenvolvimento sustentável do país.

Fonte: ENCTI 2012-2015

Programas Prioritários – ENCTI 2012-2014:

- Tecnologias da Informação e Comunicação (TICs)
- Fármacos e Complexo Industrial da Saúde
- Petróleo e Gás
- Complexo Industrial da Defesa
- Aeroespacial
- Nuclear
- Fronteiras para a Inovação
 - Biotecnologia
 - Nanotecnologia
- Fomento a Economia Verde
 - Energias Renováveis
 - Mudanças Climáticas
 - Biodiversidade
 - Oceanos e Zonas Costeiras

Fundo Nacional de Desenvolvimento Científico e Tecnológico – FNDCT
Relatório de Gestão 2012

- C,T&I para o Desenvolvimento Social
 - Popularização da C,T&I e Melhoria do Ensino de Ciências
 - Inclusão Produtiva e Tecnologia Social
 - Tecnologias para Cidades Sustentáveis

Com base nesses Programas Prioritários a FINEP definiu, para execução da sua Política Operacional 2012-2014, as seguintes Áreas Prioritárias:

- Tecnologias da Informação e Comunicação;
- Defesa e Aeroespacial;
- Petróleo & Gás;
- Energias Renováveis;
- Complexo da Saúde;
- Desenvolvimento Social e Tecnologia Assistiva.

Além destas áreas, a FINEP priorizará as microempresas, pequenas empresas e empresas de pequeno porte, por meio de operações descentralizadas, e as tecnologias voltadas ao desenvolvimento de produtos e processos sustentáveis.

A gestão do FNDCT foi orientada ainda pelo Plano de Ação 2012-2014 da FINEP, aprovado pela Resolução de Diretoria nº 0408/12. Este Plano estabelece as Diretrizes e Ações Estratégicas do Plano de Gestão Estratégica (PGE) da FINEP que deverão ser priorizadas no período de referência do Plano, bem como define as Atividades a serem executadas para cumprimento das Ações Estratégicas. Seguem no Quadro V as Diretrizes e respectivas Ações Estratégicas contempladas no Plano de Ação e que possuem relação com o FNDCT.

Fundo Nacional de Desenvolvimento Científico e Tecnológico – FNDCT
Relatório de Gestão 2012

QUADRO V – Quadro Diretrizes e Ações do Plano de Ação 2012-2014 relacionadas ao FNDCT

D1	Atuar para o aperfeiçoamento e consolidação do marco legal e regulatório no seu ambiente de atuação, visando maior efetividade no apoio à inovação
Ação	Participar ativamente da formulação e implementação de novo marco legal-regulatório adaptado às necessidades específicas do SNCT&I
D3	Atuar de forma proativa na formulação de políticas públicas aderentes à sua missão
Ação	Elaborar com os principais atores do sistema uma agenda indutora de longo prazo para a inovação
D4	Viabilizar os recursos públicos necessários para alavancar o desenvolvimento nacional por meio da inovação
Ação	Viabilizar os recursos do FNDCT necessários ao atendimento da demanda das ICTs para C,T&I
D7	Aumentar a abrangência e capilaridade de seus programas, ações e instrumentos
Ação	Estabelecer parcerias para operar os instrumentos da FINEP e do FNDCT
D8	Integrar instrumentos financeiros e mecanismos de promoção da inovação, ampliando sua capacidade de apoio a programas de longo prazo
Ação	Estruturar a operação da FINEP, adequando os instrumentos e a organização da empresa para a ação integrada focada em programas
D9	Inovar continuamente sua gestão garantindo agilidade operacional, administrativa e transparência interna e externa
Ação	Simplificar, agilizar os processos de julgamento e tramitação de projetos
Ação	Adotar gestão que agilize os processos de análise das prestações de contas, com vistas ao encerramento de convênios e termos de cooperação

Fonte: Plano de Ação 2012-2014 da FINEP

Nota: Constam apenas as Diretrizes e Ações que preveem a execução de atividades relacionadas ao FNDCT.

2.2 ESTRATÉGIA DE ATUAÇÃO FRENTE AOS OBJETIVOS ESTRATÉGICOS

Ciente dos desafios e da constante necessidade do aumento de eficiência operacional, a FINEP desenvolve constantemente ações na busca de melhorias de desempenho, transparência de processos e foco das ações finalísticas. Dentre as iniciativas realizadas em 2012, destacam-se algumas alterações realizadas nos processos do FNDCT e adequações nas estruturas de pessoal e de tecnologia, conforme detalhado nos itens a seguir. Além disso, registra-se a realização de treinamento do corpo técnico e gerencial da FINEP voltado para melhoria das atividades de acompanhamento técnico e financeiro de projetos apoiados através do financiamento não-reembolsável a ICTs.

2.2.1 ALTERAÇÕES NOS PROCESSOS DO FNDCT

Em 2012, através da Resolução de Diretoria nº 0056/12, foi aprovado o novo modelo operacional da FINEP. Este modelo foi desenvolvido com base na orientação de melhoria dos procedimentos institucionais, com foco na qualidade e redução dos tempos de análise e contratação, visando dar maior agilidade e eficiência aos processos operacionais. A coordenação do novo modelo operacional é de responsabilidade do Comitê de Enquadramento e Priorização (CEP).

Uma das alterações decorrentes da implementação deste modelo foi a transferência da atividade de avaliação dos TRs das Ações do Plano Anual de Investimento, antes executada pela Área de Planejamento, para as Áreas Operacionais. Além disso, os TRs passaram a ser apreciados também pelo CEP e posteriormente submetidos à aprovação da Diretoria Executiva da FINEP. O CEP também passou a analisar e recomendar à Diretoria o enquadramento e a priorização das solicitações de financiamento reembolsável feitas pelas empresas e, ainda, a apreciar minutas de chamadas públicas de operações a serem apoiadas na modalidade de investimento.

Outra iniciativa que teve impacto positivo nos processos relacionados ao FNDCT foi a aprovação do Plano para o Planejamento e Gestão da Carteira de Projetos da Modalidade Não-Reembolsável, através da Resolução de Diretoria nº 0009/12. O referido plano definiu as seguintes metas:

- Estabelecer prazos para conclusão das análises;
- Estabelecer e controlar os prazos limites para contratação das operações;
- Melhorar a gestão da carteira de projetos contratados através da atualização dos cronogramas de desembolsos pelas áreas operacionais;
- Definição de critérios para previsão de execução orçamentária.

As duas primeiras metas permitiram melhorar a gestão da carteira de projetos em análise e em contratação, respectivamente. Já as demais otimizaram o monitoramento da execução das ações do Plano Anual de Investimento do FNDCT referente a 2012 e, ainda, o planejamento orçamentário para elaboração do Plano Anual de Investimento do ano seguinte.

Além disso, foi dada continuidade na implementação do Projeto Soluções Integradas para a Gestão e Controle de Projetos, detalhado no Item 9.2, que envolve ações na busca por soluções para os problemas relacionados à gestão e controle de operações apoiadas através do financiamento não-reembolsável a ICTs, com foco na melhoria do processo de análise e encerramento do passivo de prestações de contas técnicas e financeiras. Dentre os resultados obtidos em 2012 no âmbito deste projeto, destacam-se a melhoria dos processos de acompanhamento de convênios, viabilizada através da implementação do Plano Anual de Visitas (PAV) e, ainda, um aumento de produtividade em relação à análise de prestações de contas e encerramento de convênios.

A aprovação e revisão de normativos também contribuiu para o aperfeiçoamento das atividades do FNDCT. A Norma (OPE-016-12) de Planejamento de Chamadas Públicas e Cartas-Convite, por exemplo, estabeleceu procedimentos, padrões, responsabilidades e alçadas decisórias para o processo de planejamento, elaboração e deliberação de Chamadas Públicas e Cartas-Convite para contratação de convênios e termos de cooperação.

2.2.2 ADEQUAÇÕES NAS ESTRUTURAS DE PESSOAL E DE TECNOLOGIA DA FINEP

Com o objetivo de melhorar a interlocução da FINEP com o MCTI em relação a propostas de ações, execução e implementação do Plano Anual de Investimento do FNDCT, em 2012 foi criada na estrutura de pessoal da FINEP a função de Coordenador do FNDCT, subordinada à Área de Planejamento.

Além da criação da função de Coordenador do FNDCT, houve também alteração na estrutura organizacional da FINEP, reorganizando as Diretorias Operacionais com foco de atuação em setores para se adequarem melhor aos seus objetivos estratégicos, inclusive aqueles que se referem à gestão do FNDCT. Com a nova organização as atribuições dos Secretários Técnicos da Área de Planejamento da FINEP passou para as Áreas Operacionais.

Quanto à estrutura de tecnologia, foi dada continuidade na implementação do Projeto de Modernização de Processos e Sistemas de Informação (MODERNIZE), detalhado no Item 9.3, que tem o objetivo de promover o desenvolvimento dos novos sistemas informatizados da FINEP.

2.3 EXECUÇÃO DO PLANO DE METAS OU DE AÇÕES

A execução dos recursos do FNDCT detalhada neste item contempla, além das ações previstas no Plano Anual de Investimento de 2012, ações referentes a Planos de Investimento de exercícios anteriores e que ainda se encontra em execução em 2012.

No tocante à operacionalização das ações do FNDCT, essa atividade se realiza mediante estruturação de chamadas públicas, cartas-convite e encomendas, as quais compõem o Plano de Investimento do FNDCT de cada exercício, e têm seus recursos delimitados pela LOA.

Estes instrumentos convocatórios são, em termos de estratégia, apreciados pelo Conselho Diretor do FNDCT e detalhados e especificados pelos Comitês Gestores, Comitê de Coordenação dos Fundos Setoriais e Agências e sua autorização é efetivada através de um Termo de Referência (TR). No caso das chamadas públicas e cartas-convite, cada uma, no seu lançamento, estabelece os parâmetros para a submissão e seleção de projetos que, após avaliação por um Comitê Técnico qualificado, se traduzem em convênios, termos de cooperação e contratos de subvenção.

O exercício de 2012 caracterizou-se como um período de restrições e desafios. Assim como em 2011 foi observado um forte contingenciamento no orçamento, dessa vez o contingenciamento foi aplicado sobre os limites orçamentário e financeiro do FNDCT. Além disso, mais uma vez, houve atraso nas deliberações dos Comitês Gestores e dos Comitês de Coordenação dos Fundos Setoriais sobre as ações de 2012, que contribuíram para a redução no lançamento de convocações e no número de projetos aprovados e contratados no exercício.

O valor disponível na LOA para o FNDCT em 2012 foi da ordem de R\$ 2.815 milhões, enquanto o limite orçamentário para empenho negociado com o MCTI em fevereiro de 2012 foi de R\$ 2.111 milhões, cerca de 75% do valor da Lei. Subtraindo-se desse valor os recursos destinados às Operações Especiais do FNDCT (Equalização, Investimento em Empresas Inovadoras e Garantia de Liquidez e Subvenções Econômicas), os recursos destinados às 5 Organizações Sociais supervisionadas pelo MCTI e os recursos das ações com Recursos Ordinários, restou um limite para empenho da ordem de R\$ 1.532 milhões² para execução do orçamento referente aos Fundos Setoriais e Ação Transversal.

Desta disponibilidade, descontados os compromissos assumidos em exercícios anteriores, da ordem de R\$ 1.123 milhão (ações FINEP + ações carteira do CNPq), acrescidos das despesas operacionais e da taxa de administração, o saldo disponível para o Plano de Investimento de 2012 foi de aproximadamente R\$ 333 milhões, sendo R\$ 171 milhões para ações dos Fundos Setoriais e R\$ 162 milhões para a Ação 2014 - Fomento à Pesquisa e Desenvolvimento em Áreas Básicas e Estratégicas. Esse valor é inferior aos valores autorizados pelos respectivos Comitês em exercícios anteriores.

O saldo disponível para implementação de novas ações com recursos dos Fundos Setoriais e da Ação 2014 foi inferior ao valor da demanda potencial para apoio de novas ações, além de contribuíram para complementar os recursos do MCTI e de outros ministérios no apoio a programas estratégicos do governo como, por exemplo, a Fonte de Luz Síncroton.

² No final de 2012 o limite para empenho foi de R\$ 2.059 milhões

Fundo Nacional de Desenvolvimento Científico e Tecnológico – FNDCT

Relatório de Gestão 2012

O Plano Anual de Investimento aprovado pelo Conselho Diretor do FNDCT encontra-se detalhado no Quadro VI:

QUADRO VI – Plano de Investimento do FNDCT para 2012 – Aprovado pelo Conselho Diretor do FNDCT

R\$ milhões

FNDCT	ORÇAMENTO - LOA 2012 + Créditos	LIMITE DE EMPENHO	PROPOSTA DE APLICAÇÃO					
			Taxa + Despesa (2%+3%)*	SALDO DISPONÍVEL PARA 2012	Compromissos de Exercícios Anteriores (Base: Finep 04/07/2012 e CNPq em 02/05/2012)			Saldo para novos TR's 2012 APÓS LIMITE DE EMPENHO - 22/02/2012
			5%		FINEP	CNPq	TOTAL (FINEP+CNPq)	
			(C) = (B*5%)		(D) =(B-C)	(E)	(F)	
	(A)	(B)						
CT-AERONÁUTICO	28,98	26,48	1,32	25,15	17,81		17,81	7,34
CT-AGRONEGÓCIO	71,26	33,26	1,66	31,60	8,57	10,42	19,00	12,60
CT-AMAZÔNIA	16,05	13,25	0,66	12,59	7,19	0,42	7,61	4,98
CT-BIOTECNOLOGIA	30,63	19,63	0,98	18,64	4,82	1,24	6,06	12,58
CT-ENERGIA	58,55	37,55	1,88	35,67	15,39	8,39	23,78	11,89
CT-ESPACIAL	3,42	3,42	0,17	3,25	1,47	-	1,47	1,78
CT-HIDRO	31,29	22,29	1,11	21,18	8,38	3,89	12,26	8,91
CT-INFO	35,39	24,39	1,22	23,17	2,23	12,24	14,46	8,70
CT-INFRA	364,94	266,94	13,35	253,59	207,17	0,43	207,60	45,99
CT-MINERAL	8,47	8,47	0,42	8,04	2,34	4,62	6,96	1,08
CT-PETRO	102,61	54,61	2,73	51,88	29,57	14,87	44,44	7,44
CT-SAÚDE	79,46	52,46	2,62	49,83	20,16	9,63	29,79	20,04
CT-TRANSP. AQUAVIÁRIO	25,84	18,34	0,92	17,42	11,78	-	11,78	5,64
CT-TRANSPORTE	0,45	0,45	0,02	0,43		-	-	0,43
CT-VERDE AMARELO	110,25	74,25	3,71	70,54	43,84	5,55	49,40	21,14
I- TOTAL - Fundos Setoriais - Ações Verticais	967,59	655,79	32,77	622,98	380,72	71,70	452,42	170,54
II - Ação Transversal do FNDCT - Lei	913,45	876,00	43,80	832,20	279,92	390,36	670,29	161,91
III - SUBTOTAL = (I+II)	1.881,04	1.531,79	76,57	1.455,18	660,64	462,06	1.122,71	332,45
Aplicações Pré-definidas - FNDCT								
IV - Ações para Apoio às OS's (IMPA, MAMIRAUÁ, ABTLuS, CGEE, RNP)	113,15	113,15	5,66	107,49			-	107,49
V - Programa Inovação para a Competitividade: Equalização, Investimento em Empresas Inovadoras e Garantia de Liquidez*	301,91	301,91	5,06	296,84	338,15		338,15	0,00
VI - Subvenção Econômica	504,31	149,78	7,49	142,29	252,84		252,84	0,00
VII - Ações com Recursos Ordinários	14,35	14,35	0,72	13,63	14,35		14,35	0,00
VIII - SUBTOTAL Aplicações pré-definidas = (IV + V + VI + VII)	933,72	579,19	18,93	560,25	605,34	0,00	605,34	107,49
IX - TOTAL FNDCT = (III + VIII)	2.814,76	2.110,98	95,50	2.015,43	1.265,98	462,06	1.728,05	439,94
X - Operação de Crédito	933,06	933,06		933,06				933,06
TOTAL GERAL	3.747,82	3.044,04	95,50	2.948,49	1.265,98	462,06	1.728,05	1.373,00

Fonte: MCTI

Com base na disponibilidade de recursos para o lançamento de novas ações, apurada no primeiro semestre de 2012, foi realizado o conjunto de reuniões dos órgãos colegiados competentes (Conselho Diretor, Comitê de Coordenação dos Fundos Setoriais e Comitês Gestores) que estabelecem e aprovam as ações do Plano Anual de Investimento do FNDCT. A partir disso, foram autorizadas 66 ações para implementação pela FINEP e CNPq, conforme Quadro VII.

Fundo Nacional de Desenvolvimento Científico e Tecnológico – FNDCT
Relatório de Gestão 2012

QUADRO VII – Resumo das Ações Autorizadas no Plano Anual de Investimentos 2012

R\$ milhões

Agência / Tipo	Ações Verticais		Ações Transversais		TOTAL	
	Nº de Ações	Valor Autorizado (plurianual)	Nº de Ações	Valor Autorizado (plurianual)	Nº de Ações	Valor Autorizado (plurianual)
FINEP	22	529,03	16	196,95	38	725,98
Chamadas e Cartas-Convite	1	404,12	3	68,11	4	472,23
Encomendas	21	124,91	13	128,84	34	253,75
CNPq	17	29,50	11	307,98	28	337,48
Chamadas e Cartas-Convite	1	1,00	4	172,25	5	173,25
Encomendas	16	28,50	7	135,73	23	164,23
TOTAL	39	558,53	27	504,93	66	1.063,46

Fonte: FINEP – Área de Planejamento (APLA)

Nota:

(1) O valor para execução em 2012 representa cerca de 50% do valor plurianual autorizado para o período 2012-2015.

No Anexo XVII encontra-se listadas as 39 ações verticais autorizadas para 2012 e no Anexo XVIII estão descritas as 27 ações transversais autorizadas para o exercício. Através destes anexos observa-se que todas as 38 ações previstas para execução pela FINEP foram implementadas e, ainda, houve a implementação de 26 ações pelo CNPq. Considerou-se como implementadas as ações que tiveram as respectivas chamadas lançadas ou encomendas realizadas, independentemente do recebimento, avaliação, aprovação e contratação dos respectivos projetos ainda no exercício.³

A FINEP lançou em 2012 quatro chamadas públicas ou cartas-convite:

- Seleção Pública Conjunta FINEP/BNDES de Apoio à Inovação Tecnológica Industrial no Setor de Petróleo & Gás – INOVA PETRO – 01/2012 (crédito, subvenção e não reembolsável)⁴
- Carta Convite MCT/FINEP/Ação Transversal – Programa de Apoio à Inovação Tecnológica em Micro-Empresas e Empresas de Pequeno Porte - TECNOVA 01/2012 (descentralização de recursos da subvenção econômica)
- Seleção Pública MCTI/FINEP/FNDCT - Subvenção Econômica à Inovação - 01/2012 - Tecnologia Assistiva
- 13ª Chamada INOVAR Fundos do Programa FINEP INOVAR Fundos (investimento – recursos da Ação 0745 – Investimento em empresas inovadoras)

³ Das quatro chamadas públicas ou cartas-convite autorizadas para 2012, uma delas se refere à continuidade da Seleção Pública referente ao PAISS, lançada em 2011. Nesse caso, considerou-se sua implementação em função da disponibilização dos formulários para apresentação das propostas pelas ICTs selecionadas no Programa.

⁴ Apesar de ter sido lançada em 2012, esta Seleção Pública não estava prevista no Plano Anual de Investimento do FNDCT.

Fundo Nacional de Desenvolvimento Científico e Tecnológico – FNDCT
Relatório de Gestão 2012

Nenhuma dessas chamadas teve impacto operacional expressivo, em relação ao recebimento e avaliação das propostas ou impacto orçamentário, uma vez que todas foram lançadas no 2º semestre com calendário para apresentação de propostas a partir de 2013.

Seguem no Quadro VIII as convocações realizadas em 2012, de acordo com os respectivos instrumentos operacionais.

QUADRO VIII – Oferta – Nº de Convocações Realizadas em 2012

Instrumentos Operacionais	OFERTA
	Nº de Convocações
Financiamento Não-reembolsável para ICTs	66
Encomendas ⁽¹⁾	66
Subvenção Econômica para empresas	2
Seleção Pública Tecnologia Assistiva	1
Carta-convite TECNOVA	1
Investimento em Fundos	1
Chamada Pública INOVAR	1
Seleções com Integração de Instrumentos	1
Seleção Pública INOVA PETRO	1
TOTAL	70

Fonte: FINEP – Área de Planejamento (APLA)

Nota:

(1) Estão incluídas as cinco encomendas para apoio às Organizações Sociais (OSs) supervisionadas pelo MCTI (CGEE, ABTLuS/CNPq, RNP, IMPA e IDSM) e operações de descentralização para o CNPq

Em 2012 a FINEP lançou de 4 chamadas públicas ou cartas-convite e 66 encomendas. Este número de ações, se por um lado responde à premissa de concentração das ações da FINEP em menor número e maior porte, por outro, é comparável aos números observados em 2011 (3 chamadas públicas ou cartas-convite e 74 encomendas) devido ao contingenciamento de recursos observado nos dois últimos exercícios.

O Quadro IX demonstra a demanda de projetos em resposta às convocações realizadas em 2012 e em anos anteriores. No exercício 2012 foram recebidas 348 propostas, distribuídas da seguinte forma:

- 277 propostas de ICTs apresentadas em resposta às chamadas públicas e encomendas, no valor de R\$ 2.313,96 milhões;
- 54 propostas de empresas e de parceiros estaduais referentes ao processo de seleção do Prêmio FINEP de Inovação de 2011 e Carta- Convite TECNOVA, respectivamente, no valor de R\$ 198,74 milhões;
- 17 propostas de empresas e ICTs relativas à Chamada Pública PAISS, no valor de R\$ 1110,72 milhões.

Fundo Nacional de Desenvolvimento Científico e Tecnológico – FNDCT
Relatório de Gestão 2012

QUADRO IX – Demanda – Nº e Valor das Propostas Apresentadas em 2012

R\$ milhões		
Demanda	Nº de Propostas	Valor Solicitado
Financiamento Não-Reembolsável para ICTs	277	2.313,96
Encomendas ⁽¹⁾	66	1.039,72
Chamadas Públicas	211	1.274,24
Subvenção Econômica para Empresas	54	198,74
Prêmio FINEP 2011	12	10,49
Carta-Convite TECNOVA ⁽²⁾	42	188,25
Seleções com Integração de Instrumentos	26	1.300,55
Seleção Pública PAISS ⁽³⁾	26	1.300,55
TOTAL	357	3.813,25

Fonte: FINEP - APLA

Notas:

- (1) Estão incluídas as Ações da LOA destinadas às Organizações Sociais supervisionadas pelo MCTI (CGEE, ABTLuS/CNPEN, RNP, IMPA e IDSM).
- (2) Estão incluídas 21 operações no valor de R\$ 16,3 milhões para treinamento dos parceiros
- (3) Estão incluídas 9 operações de crédito no valor de 1.189,83 milhões
- (4) Os quantitativos e valores das propostas apresentadas, aprovadas e contratadas consideram todas aquelas que deram entrada na FINEP em 2012, inclusive as referentes à convocações realizadas em exercícios anteriores.

O Quadro X apresenta o número e valor dos projetos aprovados em 2012. Dos 174 projetos de ICTs aprovados no exercício de 2012, 105 foram originados de Chamadas Públicas e Cartas-Convite lançadas no exercício de 2011. A Chamada Pública MCTI/FINEP/CT-INFRA-PROINFRA – 01/2011 e a CHAMADA PÚBLICA MCTI/SECIS/FINEP/FNDCT–Cooperação Empresa - ICT – TECNOLOGIA ASSISTIVA – 01/2011 tiveram todo o esforço operacional realizado no exercício de 2012, aprovando 97 e 8 projetos, com a alocação de R\$ 403,0 milhões e R\$ 12,26 milhões, respectivamente. Os 13 projetos de subvenção econômica aprovados em 2012 foram remanescentes dos processos seletivos realizados ainda em 2010 e 2011.

Fundo Nacional de Desenvolvimento Científico e Tecnológico – FNDCT
Relatório de Gestão 2012

QUADRO X – Aprovação – Nº e Valor dos Projetos Aprovados

Em R\$ milhões

Demanda	Nº de Propostas	Valor Aprovado
Financiamento Não-Reembolsável para ICTs	174	1.429,61
Encomendas ⁽¹⁾	69	1.014,35
Chamadas Públicas	105	415,26
Subvenção Econômica para Empresas	13	9,82
Prêmio FINEP 2011	13	9,82
TOTAL	187	1.439,43

Fonte: FINEP - APLA

Notas:

(1) Estão incluídas as Ações da LOA destinadas às Organizações Sociais vinculadas ao MCTI (CGEE, ABTLuS/CNPEM, RNP, IMPA e IDSM);

(2) Refere-se à aprovação de projetos selecionados em exercícios anteriores no âmbito do Prêmio FINEP de Inovação. A partir de 2012 a premiação às empresas passou a ser concedida em espécie com recursos da FINEP.

Em relação à contratação de projetos com recursos do FNDCT, foram firmados 433 instrumentos, entre convênios, contratos e termos de cooperação, comprometendo recursos na ordem de R\$ 1.956,33 milhões (Quadro XI). Os valores incluem as transferências orçamentárias a outros parceiros como o MCTI, o CNPq, e o CGEE.

QUADRO XI – Operações Contratadas

Em R\$ milhões

Operações FNDCT Contratadas	Nº de Projetos	Valor Contratado	Valor Bolsas	Valor Total
Financiamento Não-Reembolsável para ICTs	385	1.837,71	53,23	1.890,94
Encomendas ⁽¹⁾	77	1.005,75	15,25	1.021,00
Chamadas Públicas	308	831,96	37,98	869,94
Subvenção Econômica para Empresas2	48	65,39	0,00	65,39
Projetos de Inovação	35	56,06	0,00	56,06
Prêmio FINEP 2011	13	9,33	0,00	9,33
TOTAL	433	1.903,10	53,23	1.956,33

Fonte: FINEP - APLA

Notas:

(1) Estão incluídas as Ações da LOA destinadas às Organizações Sociais vinculadas ao MCTI (CGEE, ABTLuS/CNPEM, RNP, IMPA e IDSM) e 4 transferências para o CNPq

(2) Refere-se à aprovação de projetos selecionados em exercícios anteriores no âmbito do Prêmio FINEP de Inovação.

2.4 INDICADORES

Em 2012 foi elaborada uma proposta de Indicadores Institucionais, alinhada às diretrizes do Plano de Gestão Estratégica da FINEP (PGE) e ao Plano de Ação 2012-2014. Esta proposta, bem como as respectivas metas para 2012 e o Plano de Ação 2012-2014, foram consolidados em um único documento, aprovado pela Diretoria Executiva através da Resolução de Diretoria nº 0408/12.

Os indicadores foram definidos a partir das Atividades previstas no Plano de Ação e cujos resultados pudessem ser mensurados quantitativamente, permitindo que sejam utilizados para avaliar objetivamente a evolução da FINEP em relação ao cumprimento das suas Ações Estratégicas. Para a elaboração dos indicadores considerou-se a necessidade de que os mesmos possuam fórmulas de cálculo simples, para que seus resultados possam ser apurados e verificados com facilidade e baixo custo.

No documento aprovado está definido também o Modelo de Acompanhamento do Plano de Ação e dos Indicadores Institucionais. Segundo este modelo, os superintendentes da FINEP devem informar periodicamente o progresso dos indicadores pertinentes à sua área e estes resultados devem ser acompanhados pela Área de Planejamento. Dessa forma, os indicadores poderão ser utilizados para identificar, ao longo do ano, necessidades de ajustes a serem realizados para garantir a atuação em direção às metas planejadas. No entanto, a implementação do Modelo de Acompanhamento ainda está em curso, pois depende da utilização de ferramentas tecnológicas específicas que estão sendo desenvolvidas, com o objetivo de assegurar a participação dos gestores no acompanhamento periódico do Plano de Ação e dos Indicadores.

Dos cinco Indicadores Institucionais da FINEP, apenas um está diretamente relacionado ao FNDCT. Segue no Quadro XII o detalhamento e resultado deste indicador.

Fundo Nacional de Desenvolvimento Científico e Tecnológico – FNDCT
Relatório de Gestão 2012

QUADRO XII – Indicador – Execução dos Recursos Financeiros do FNDCT disponibilizados para Operações Não-Reembolsáveis

INDICADOR	Nome	Execução dos Recursos Financeiros do FNDCT disponibilizados para Operações não reembolsáveis
	Objetivo	Verificar o volume de desembolso para operações não reembolsáveis em relação aos recursos financeiros do FNDCT disponibilizados à FINEP no exercício
	Tipo	Eficácia
REFERÊNCIAS PLANO DE AÇÃO 2012-2014	Eixo Estratégico	Gestão Operacional
	Diretriz	4 - Viabilizar os recursos públicos necessários para alavancar o desenvolvimento nacional por meio da inovação
	Ação	Viabilizar os recursos do FNDCT necessários ao atendimento da demanda das ICTs para C,T&I
	Atividade	Executar a maior parte dos recursos financeiros do FNDCT disponibilizados à FINEP no exercício para apoio a operações não reembolsáveis
CÁLCULO	Responsável	Comissão de Acompanhamento das metas da PLR
	Fórmula de Cálculo	Valor total desembolsado para as operações não reembolsáveis / (valor do saldo em caixa no início do exercício + valor dos recursos transferidos pelo MCTI para o caixa da FINEP + valores arrecadados pela FINEP em nome do FNDCT)
	Unidade de Medida	%
	Fonte de Dados	Relatório do DORC
	Periodicidade	Trimestral
RESULTADO 2012	Meta prevista	89,20%
	Meta realizada	98,18%
	Análise Crítica	O percentual apresentado como meta realizada neste indicador foi apurado pela AFC em resposta ao MEMO/GAPR/23/2013. A Comissão de Acompanhamento da PLR não foi formalmente constituída considerando a simplicidade de aferição dos indicadores, que podem ser obtidos em consulta à intranet e à Área Financeira e de Captação. O GAPR optou pela flexibilização do processo de consulta ao progresso dos indicadores, sem contudo comprometer a qualidade da informação. Cabe ressaltar que no processo de apuração dos resultados foi identificado um equívoco na fórmula de cálculo do indicador, uma vez que os "valores arrecadados pela FINEP em nome do FNDCT" que fazem parte do denominador da fórmula, são, na verdade, recursos "sem correspondência orçamentária", e portanto, incapazes de serem desembolsados sem a devida incorporação como fonte na Lei Orçamentária do próprio exercício em que são arrecadados. Desta forma, esse montante, atualmente, só pode ser apropriado para desembolso no exercício subsequente. Além disso, observou-se que este indicador, quando descrito no Plano de Ação 2012-14, não evidencia o resultado plenamente coerente com o seu enquadramento nos indicadores institucionais. Para o próximo exercício, é necessário realizar uma reflexão sobre a necessidade da revisão do seu método de aferição ou do seu encadeamento na discussão estratégica da FINEP, haja vista que os seus números incluem os valores classificados como Operações Especiais (Subvenção da Lei de Inovação, Subvenção da Lei do Bem, Equalização, Investimento e Garantia de Liquidez) que não são direcionados a ICTs.

Fonte: Plano de Ação 2012-2014

Nota: PLR – Participação nos Lucros e Resultados

Além disso, no escopo do Projeto MODERNIZE foram identificados alguns indicadores referentes a processos subordinados ao Macroprocesso finalístico “Realizar atividades de fomento em Seed e Venture Capital”. Estes indicadores tem sido utilizados pela Área de Investimentos da FINEP para acompanhar algumas das atividades da FINEP relacionadas à modalidade Investimento. Seguem no Quadro XIII os principais destes indicadores e seus respectivos resultados em 2012.

Fundo Nacional de Desenvolvimento Científico e Tecnológico – FNDCT
Relatório de Gestão 2012

QUADRO XIII – Indicadores de Processos – Modalidade Investimento

Processo Realizar Seed Fóruns		
Indicador	Descrição do Cálculo	Resultado 2012
Investidores presentes aos Eventos	Número total de investidores presentes aos Eventos	165
Empresas inscritas nos Eventos	Número total de empresas inscritas nos Eventos	338
Empresas preparadas nos Eventos	Número total de empresas preparadas nos Eventos	47
Empresas investidas	Número total de empresas investidas nos Eventos	3
Processo Realizar Fórum Brasileiro de Abertura de Capital		
Indicador	Descrição do Cálculo	Resultado 2012
Eventos realizados no ano	Número total de Eventos realizados no ano	1
Empresas participantes dos Eventos	Número total de empresas participantes dos Eventos	3

Fonte: FINEP – Área de Investimento (AINV)

3 ESTRUTURA DE GOVERNANÇA E DE AUTOCONTROLE DA GESTÃO

3.1 ESTRUTURA DE GOVERNANÇA

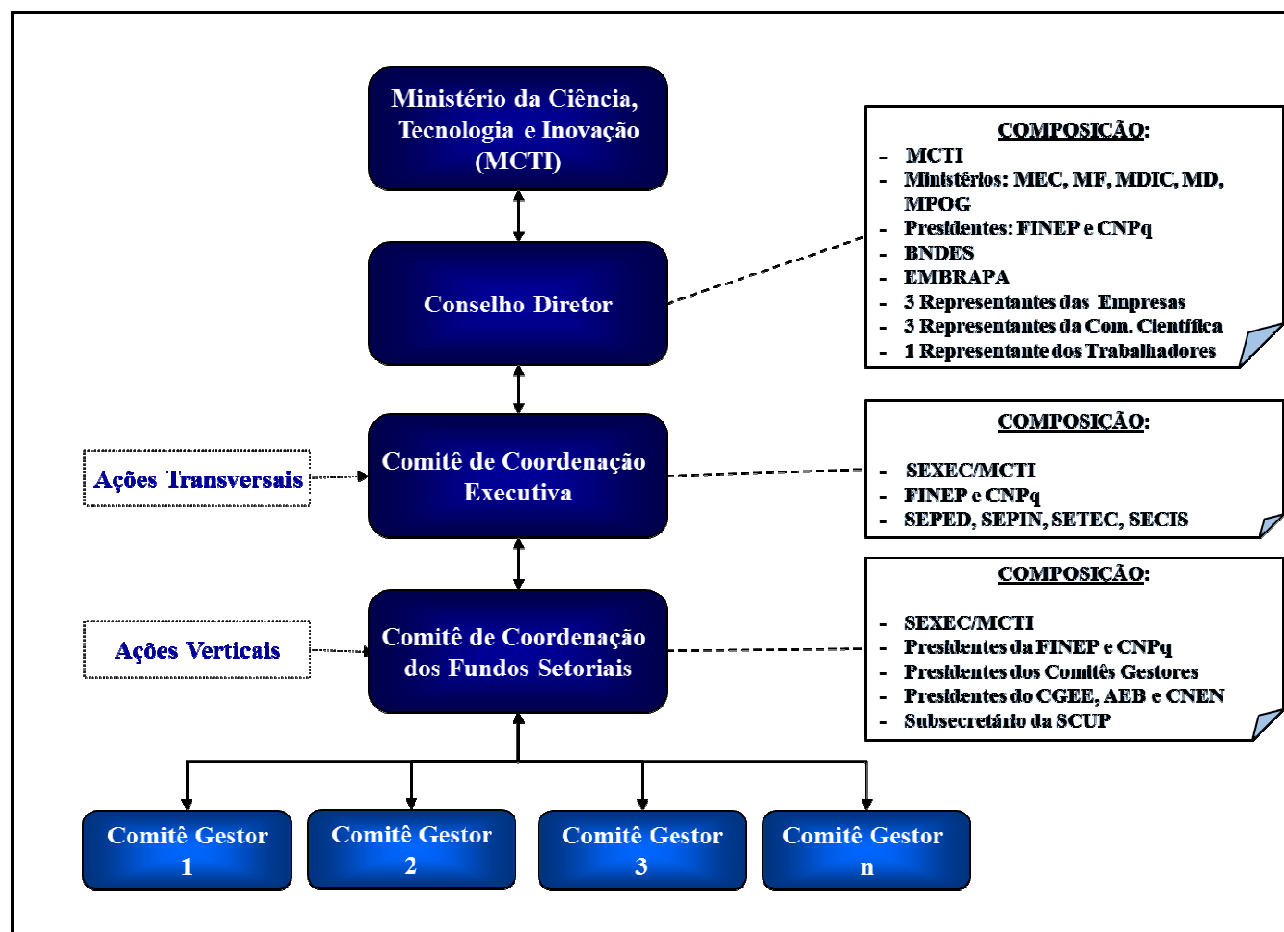
Visando a construção de uma Política Nacional de Ciência, Tecnologia e Inovação, a Lei do FNDCT (11.540/07) criou o Conselho Diretor (CD), que é presidido pelo Ministro de Estado da Ciência, Tecnologia e Inovação (MCTI). Esta lei conferiu ao Conselho Diretor, além do papel de instância de definição das políticas e diretrizes, a responsabilidade pela aprovação das normas para a utilização dos recursos. Dessa forma, o Conselho Diretor aprovou as seguintes instruções normativas (INs):

- IN CD FNDCT nº 01 de 26/06/2010 – dispõe sobre a transferência, utilização de recursos e prestação de contas dos recursos do FNDCT na modalidade financiamento não-reembolsável, para ICTs;
- IN CD FNDCT nº 02 de 22/12/2010 – estabelece o detalhamento das atribuições das diversas instâncias da estrutura organizacional, da operação e funcionamento do FNDCT;
- IN CD FNDCT nº 03 de 22/12/2010 – dispõe sobre a elaboração do plano anual de investimento e o detalhamento das suas ações e termos de referência que orientam a alocação dos recursos do FNDCT.

Através da IN CD FNDCT nº 02/10, foi instituído um modelo gerencial no qual existe, além do Conselho Diretor e outras instâncias, um Comitê Gestor (CG) para cada fundo setorial, um Comitê de Coordenação dos Fundos Setoriais (CCF) – Art. 6º da Lei 11.540/2007 – para integrar os trabalhos dos CGs e um Comitê de Coordenação Executiva. Seguem abaixo as principais funções destas instâncias, também representadas na Figura II:

- Conselho Diretor – responsável pela formulação das políticas e diretrizes orientadoras da utilização dos recursos do FNDCT, com fundamento nas orientações estratégicas emanadas do Conselho Nacional de C&T (CCT) e nas prioridades estabelecidas no PPA e na LOA.
- Comitê de Coordenação Executiva – responsável pelo detalhamento e implementação das políticas e diretrizes emanadas do CD, utilizando como fundamento a LOA, e também pela aprovação das ações transversais.
- Comitê de Coordenação dos Fundos Setoriais – responsável pela coordenação das atividades dos Comitês Gestores segundo as diretrizes do plano de investimento e, ainda, pela aprovação das ações verticais.
- Comitês Gestores dos Fundos Setoriais – responsáveis pela proposição e acompanhamento das ações verticais, compatibilizando-as com a Política Nacional de C,T&I.

FIGURA II: Processo Decisório do FNDCT



Fonte: FINEP - APLA

Com o objetivo de melhorar a gestão do FNDCT na FINEP, em 2012 foi criada a função de Coordenador do FNDCT (Resolução de Diretoria nº 0297/12), subordinada à Área de Planejamento (APLA). A referida função possui as seguintes atribuições:

- Articular e coordenar a participação da FINEP nas etapas de planejamento dos Planos de Governo (PPA, PLOA) e no Plano Anual de Investimento do FNDCT;
- Acompanhar a implementação das ações do Plano de Investimento do FNDCT na FINEP;
- Coordenar a proposição de ações e elaboração de Termos de Referência dos Fundos Setoriais em conjunto com os Secretários Técnicos;
- Interagir e acompanhar as atividades dos Secretários Técnicos dos Fundos Setoriais;
- Interagir com os departamentos da APLA para subsidiar as atividades da coordenação;
- Articular e interagir com a Assessoria de Coordenação dos Fundos Setoriais (ASCOF), do MCTI, para a implementação dos Fundos Setoriais na FINEP.

3.2 AVALIAÇÃO DO FUNCIONAMENTO DOS CONTROLES INTERNOS

Primeiramente, deve-se destacar o processo de aprendizado envolvido na avaliação dos sistemas de controles internos, que resultou em uma avaliação mais apurada para determinação dos valores atribuídos a cada item do Anexo XIX, classificados nos cinco elementos do sistema de controles internos abordados a seguir:

- Ambiente de Controle
- Avaliação de Risco
- Informação e Comunicação
- Monitoramento

3.2.1 AMBIENTE DE CONTROLE

A Diretoria Executiva da FINEP mantém em sua estrutura organizacional um Departamento denominado Departamento de Gestão e Inovação de Processos Organizacionais (DEPO), responsável por: gerir os padrões de arquitetura, ferramentas, projetos de modelagem e base de dados de processos da FINEP; apoiar as unidades organizacionais na gestão e melhoria dos processos; assessorar a implementação de modelos e tecnologias de gestão; exercer a interface e apoiar a arquitetura de sistemas de informação; gerir padrões, ferramentas e coordenar projetos de normalização e de gestão de compliance; apoiar projetos de capacitação interna em processos e normalização. Para a execução de suas atividades, o DEPO possui uma Coordenação de Compliance e Normalização.

Outras áreas que compõem o ambiente de controle interno são a Auditoria Interna, a Ouvidoria, a Coordenação de Segurança da Informação e Comunicação, Secretaria-Executiva da Comissão de Ética, CEP, além dos Conselhos Fiscal e de Administração.

Encontra-se disponível na Intranet um site FINEP específico com informações sobre os processos, normativos, manuais etc. Todos os documentos normativos (Políticas, Manuais, Normas e Instruções de Trabalho, Resoluções de Diretoria, Decisões de Diretoria, Portarias, Estatuto FINEP e Regimento Interno FINEP) encontram-se publicados na Intranet e podem ser acessados pelos funcionários através de senha individual. Os documentos relativos às reuniões de Diretoria: Resoluções, Decisões e Atas são microfilmados e encontram-se à disposição para consulta no Arquivo da empresa.

Os normativos geralmente apresentam de forma clara as responsabilidades das áreas, a exemplo das determinações contidas nas resoluções e decisões de diretoria. Sobre isso, a Norma N-OPE-018/11 de 07/11/11 estabelece as Alçadas Decisórias para Gestão de Convênios, Termos e Acordos de Cooperação. Demais delegações estão registradas em outras Normas específicas ou estão formalizadas através de Resoluções de Diretoria.

Em relação ao código de ética, a elaboração do referido normativo está em curso, se tratando de processo bem orientado e bastante representativo, que envolveu a realização de capacitação de funcionários em Ética no Serviço Público e contribuição representativa das

diversas áreas da empresa, estando em processo final de elaboração. Destaca-se que a Norma N-RHM-014/11, elenca as condutas que constituem infração disciplinar.

O ambiente de controle prevê a segregação de funções, que é notadamente verificada através da segregação das funções de recomendação das operações e aprovação das mesmas. Além disso, os processos de aprovação de documentos normativos e operações são geralmente avaliados pela Área Jurídica, que presta o assessoramento à Diretoria Executiva. Cabe registrar que as atividades referentes à análise e acompanhamento das operações são realizadas em três áreas distintas: Área de Crédito, (análise de crédito e acompanhamento financeiro), Áreas operacionais (análise e acompanhamento técnico) e Área Jurídica. Em relação às atividades de análise e acompanhamento, essas são executadas preferencialmente por analistas distintos. Adicionalmente, a autorização do pagamento e processamento deste são realizados de forma segregada, ou seja, o pagamento efetivo não é executado pelo mesmo funcionário que o autorizou.

Desse modo, os controles internos, através dos mecanismos de normatização, padronização, orientação e assessoramento, e segregação de funções, contribuem conferindo segurança e metodologias necessárias à consecução das atividades da FINEP.

3.2.2 AVALIAÇÃO DE RISCO

A FINEP tem o seu Plano de Gestão Estratégica (PGE), que orienta as atividades da Empresa até 2025 e estabelece doze diretrizes estratégicas para o alcance de sua visão, “Transformar o Brasil por meio da Inovação”. Estas diretrizes encontram-se distribuídas em cinco dimensões priorizadas no processo – Ambiente Político-Institucional, Sistema Nacional de C,T&I, Sustentabilidade Financeira, Gestão Operacional, Gestão Organizacional e Gestão Humana. Os marcos referenciais da FINEP definidos no PGE geraram um Mapa Estratégico, que fornece aos tomadores de decisão os meios para identificar, avaliar e selecionar alternativas/ações estratégicas para atingir as metas e objetivos definidos.

A Direção da FINEP tem procurado explicitar os objetivos e metas da empresa. Em 04/01/12 foi publicada na intranet entrevista do presidente, na qual foi feito um balanço da gestão em 2011 e explicitadas as metas de longo prazo e os desafios para 2012, ou seja, os pontos críticos para consecução dos objetivos e metas da FINEP. A Diretoria Executiva aprovou em 9/01/12, através da Resolução de Diretoria nº 0009/12, metas institucionais referentes ao planejamento e gestão da carteira de projetos da modalidade não-reembolsável. Em 03/05/2012 foi divulgado no site da FINEP o lançamento da Política Operacional 2012 – 2014, que traça diretrizes para orientar a análise das demandas apresentadas e está estruturada em Linhas de Ação e Programas, sendo as primeiras destinadas ao atendimento de demandas espontâneas das empresas, enquanto os Programas contemplam objetivos específicos - apresentando, portanto, condições próprias a sua operação.

A FINEP tem debatido intensamente os processos críticos assim como a mitigação dos riscos associados à consecução de suas atividades, o que é retratado na revisão de processos operacionais e em projeto em curso de implementação de nova arquitetura de sistemas e tecnologia integrada – Projeto MODERNIZE, capaz de suportar com regularidade, velocidade e segurança, as necessidades da empresa e de seus funcionários. Além disso, ações para fortalecimento e/ou atualização dos processos, normativos e sistemas relacionados à Tecnologia

da Informação, que dão suporte a gestão das atividades pelo seu corpo funcional, estão sempre presentes na FINEP.

Não existe histórico de fraudes e perdas na FINEP, entretanto tem sido prática da instituição a instauração, quando necessária, de Sindicância ou Processo Administrativo Disciplinar para apuração de irregularidades. A Norma RHM-014/11 de 16/05/11 regulamenta o sistema de controle das infrações disciplinares e os procedimentos a serem adotados na instauração, instrução e julgamento de sindicâncias e processos administrativos disciplinares relacionados aos empregados da FINEP. Vale informar também que em 2011 foi estruturada a Ouvidoria da FINEP, que tem, entre outras atribuições receber solicitações de denúncias apresentadas pelos seus clientes externos ou funcionários (Norma N-GES-004/12 de 26/03/12).

Quanto às atividades de guarda de estoques e inventários de bens e valores essas são da responsabilidade do Departamento de Serviços Administrativos (DSAD) e são regulamentadas pela Norma N-SADM 05.00/98 de 25/09/98. Através da Norma N-ADM-001-07 de 12/03/2007 foi regulamentado o desfazimento de materiais inservíveis. Além disso, foi realizado inventário no primeiro semestre de 2012 por Comissão de Inventário de Bens Patrimoniais designada.

3.2.3 PROCEDIMENTOS DE CONTROLE

As atividades operacionais são registradas em Sistema Intranet que, entre outras finalidades, orienta os fluxos de trabalho definidos para as atividades de análise, contratação e relacionadas ao acompanhamento das operações realizadas, atuando de forma preventiva e reduzindo riscos envolvidos nos processos operacionais.

Além dos procedimentos de controle já citados no trecho desta análise sobre o ambiente de controle, foram aprovados em 2012 normativos acerca de: tratamento de informações restritas; tratamento de manifestações encaminhadas à ouvidoria; gestão da ouvidoria; tomada de contas especial (TCE) para subvenção econômica; norma regimental do comitê de enquadramento e priorização – CEP; além de revisões dos normativos acerca de: compras e contratos; tomada de contas especial (TCE) para convênios; termos e acordos de cooperação; instrução de trabalho de elaboração; revisão e aprovação de documentos normativos.

Também foram aprovadas as Políticas de Gestão e Controle de Projetos de Convênios e Termos de Cooperação e de Projetos de Subvenção Econômica, às quais contemplam análise acerca do custo e do benefício das atividades de controle expressas nas referidas políticas, espelhada na definição de Plano Anual de Visitas (PAV) baseado em processos amostrais.

A partir da apresentação acima de alguns dos documentos normativos aprovados ou revistos em 2012, pode-se evidenciar a abrangência das atividades de controle adotadas. A listagem completa dos normativos publicados em 2012 relacionados ao FNDCT encontra-se detalhada no Anexo XX.

3.2.4 INFORMAÇÃO E COMUNICAÇÃO

A informação para tomada de decisão é construída através de processos devidamente documentados em meio eletrônico e impressos. Os documentos estão disponibilizados na intranet, conforme descrito anteriormente. O processo de concessão de financiamentos, reembolsáveis ou não reembolsáveis, são baseados em projetos detalhados, que são analisados por técnicos especializados, fazendo uso de consultores “ad hoc”, quando necessário. Estes processos tem pareceres técnicos dos analistas, de advogados, dos chefes de departamento, dos superintendentes. Em seguida, passam por um CEP, coordenado pela APLA e composto por todos os superintendentes operacionais, além das áreas financeira, crédito e jurídico. Estas instâncias analisam os documentos e emitem pareceres que geram a recomendação submetida à decisão de diretoria.

Quanto às informações necessárias para tomada de decisão pela Diretoria em outras áreas, estas são fornecidas através de relatórios específicos, como por exemplo, relatório elaborado semanalmente pelo Departamento de Orçamento (DORC), apresentado nas reuniões de Diretoria. Este relatório também fica disponibilizado em diretório compartilhado na rede para consulta.

A Intranet é a principal ferramenta de comunicação utilizada pela FINEP, na qual são disponibilizadas as informações e orientações para seu corpo funcional: FINEP OPERACIONAL - Consulta Projetos, Caixa de Trabalho e Atividades Operacionais; FINEP INSTITUCIONAL - Recursos Humanos, Administração, Documentos, Formulários e Manuais, Material Institucional, Agenda Institucional, etc; NOTÍCIAS FINEP - Fique por Dentro, Clipping FINEP, etc; SITES FINEP - Gestão Estratégica, Projeto MODERNIZE, Portal da Informação, Processos Normativos, etc. As informações são atualizadas constantemente, algumas inclusive diariamente (Exemplo: Fique por Dentro, Consultas a Projetos, Caixa de Trabalho).

Além da Intranet o funcionário pode obter também informações e relatórios que são fornecidos pelo Departamento de Acompanhamento, Avaliação e Gestão da Informação (DAGI). Essas informações são solicitadas através de email ou disponibilizadas em diretório compartilhado na Rede da FINEP.

Registra-se que os documentos aprovados em Reunião de Diretoria são enviados às Áreas/funcionários envolvidos para conhecimento e/ou adoção de providências.

3.2.5 MONITORAMENTO

A Coordenação de Compliance e Normalização tem o intuito de fortalecer o processo de normalização da Empresa, bem como garantir maior conformidade interna e externa aos documentos normativos elaborados. Entre as ações relacionadas ao monitoramento do sistema de controle, está a revisão da IT-GES-001/09 - Instrução de Trabalho de Elaboração, Revisão e Aprovação de Documentos Normativos, a qual define processo de elaboração e revisão de documentos normativos.

Em 2012 houve um incremento considerável dos processos relacionados ao FNDCT normalizados, conforme se verifica no Gráfico I:

Fundo Nacional de Desenvolvimento Científico e Tecnológico – FNDCT
Relatório de Gestão 2012

GRÁFICO I – Documentos normativos produzidos relacionados ao FNDCT – 2009-2012



Fonte: FINEP – Área de Desenvolvimento Organizacional (ADES)

A Auditoria Interna da FINEP também realiza acompanhamento permanente das atividades da empresa por meio de um plano anual de atividades, sendo que em suas produções técnicas propõe melhorias que são remetidas para deliberação da Diretoria Executiva.

4 PROGRAMAÇÃO E EXECUÇÃO DA DESPESA ORÇAMENTÁRIA E FINANCEIRA

4.1 AÇÕES DA LOA SOB A RESPONSABILIDADE DO FNDCT

A FINEP, na função de Secretaria Executiva do FNDCT, foi responsável, em 2012, por 30 ações, de dois programas do Plano Plurianual (PPA) do Governo Federal geridos pelo MCTI. Estas ações estão contempladas na LOA, especificamente na Unidade Orçamentária referente ao FNDCT (UO 24901) e seguem enumeradas a seguir:

Programa 2021 – Ciência, Tecnologia e Inovação

- **Ação 2014.0001** – Fomento à Pesquisa e Desenvolvimento em Áreas Básicas e Estratégicas - Nacional
- **Ação 2014.0056** – Fomento à Pesquisa e Desenvolvimento em Áreas Básicas e Estratégicas – Pesquisa na Área de Inclusão Digital – FAPERJ - No Estado do Rio de Janeiro
- **Ação 2095** – Fomento a Projetos de Implantação e Recuperação da Infraestrutura de Pesquisa das Instituições Públicas (CT-Infra) - Nacional
- **Ação 2113** – Fomento à Pesquisa e à Inovação Tecnológica (CT-Verde Amarelo) - Nacional
- **Ação 2119** – Fomento a Projetos Institucionais para Pesquisa no Setor Mineral (CT-Mineral) - Nacional
- **Ação 2189** – Fomento a Projetos Institucionais para Pesquisa no Setor de Energia Elétrica (CT-Energ) - Nacional
- **Ação 2191** – Fomento a Projetos Institucionais para Pesquisa no Setor de Transportes Terrestres e Hidroviários (CT-Transporte) - Nacional
- **Ação 2223** – Fomento a Projetos Institucionais para Pesquisa no Setor de Recursos Hídricos (CT-Hidro) - Nacional
- **Ação 2357** – Fomento a Projetos Institucionais para Pesquisa no Setor Espacial (CT-Espacial) - Nacional
- **Ação 2997** – Fomento a Projetos Institucionais para Pesquisa no Setor de Saúde (CT-Saúde) - Nacional
- **Ação 4031** – Fomento a Projetos Institucionais para Pesquisa no Setor de Biotecnologia (CT-Biotecnologia) - Nacional
- **Ação 4043** – Fomento a Projetos Institucionais para Pesquisa no Setor do Agronegócio (CT-Agronegócio) - Nacional
- **Ação 4053** – Fomento a Projetos Institucionais para Pesquisa no Setor Aeronáutico (CT-Aeronáutico) - Nacional
- **Ação 4122** – Pesquisa e Desenvolvimento na Associação Instituto de Matemática Pura e Aplicada – IMPA – OS - Nacional
- **Ação 4148** – Apoio a Entidades para Promoção de Eventos Científicos e Tecnológicos - Nacional
- **Ação 4156** – Fomento a Projetos Institucionais para Pesquisa no Setor de Petróleo e Gás Natural (CT-Petro) - Nacional

Fundo Nacional de Desenvolvimento Científico e Tecnológico – FNDCT

Relatório de Gestão 2012

- **Ação 4185** – Fomento a Projetos Institucionais para Pesquisa no Setor de Tecnologia da Informação (CT-Info) - Nacional
- **Ação 4188** – Pesquisa e Desenvolvimento em Florestas Alagadas e Não Alagadas da Amazônia no Instituto de Desenvolvimento Sustentável Mamirauá – IDSM – OS - Na Região Norte
- **Ação 4192** – Pesquisa, Desenvolvimento e Aplicação da Luz Síncrotron sob a Coordenação da Associação Brasileira de Luz Síncrotron – ABTLuS – OS - Nacional
- **Ação 4655** – Operação e Desenvolvimento da Internet na Associação Rede Nacional de Ensino e Pesquisa – RNP – OS - Nacional
- **Ação 4947** – Fomento a Projetos Institucionais de Ciência e Tecnologia - Nacional
- **Ação 4949.0010** – Fomento a Projetos Institucionais para Pesquisa na Região Amazônica - Na Região Norte
- **Ação 4949.0101** – Fomento a Projetos Institucionais para Pesquisa na Região Amazônica - Na Amazônia Ocidental
- **Ação 8563** – Fomento a Projetos Institucionais para Pesquisa no Setor de Transporte Aquaviário e Construção Naval (CT-Aquaviário) - Nacional
- **Ação 0A29** – Subvenção Econômica a Projetos de Desenvolvimento Tecnológico (Lei nº 10.973, de 2004) - Nacional
- **Ação 007Z** – Subvenção à Remuneração de Pesquisadores Empregados em Atividades de Inovação Tecnológica em Empresas (Lei nº 11.196, de 2005) - Nacional
- **Ação 0741** – Equalização de Taxa de Juros em Financiamento à Inovação Tecnológica (Lei nº 10.332, de 2001) - Nacional
- **Ação 0745** – Investimento em Empresas Inovadoras - Nacional
- **Ação 0748** – Incentivo ao Investimento em Ciência e Tecnologia pela Implementação de Instrumentos de Garantia de Liquidez - Nacional

Programa 2106 – Programa de Gestão e Manutenção do Ministério da Ciência, Tecnologia e Inovação

- **Ação 4475** – Desenvolvimento de Estudos de Prospecção e Gestão Estratégica no Centro de Gestão de Estudos Estratégicos – OS - Nacional

No Item 4.1.1 a seguir são apresentadas todas as 30 ações acima nomeadas, além da **Ação 0A37 – Financiamento de Projetos de Desenvolvimento Tecnológico de Empresas - Nacional** que, apesar de não constar no orçamento específico do FNDCT (UO 24901), consta na Unidade Orçamentária Recursos sob supervisão do FNDCT (UO 74910), na qual está vinculada ao Programa 0902 – Operações Especiais: Financiamentos com Retorno. Através desta ação, o FNDCT concede à FINEP empréstimo de longo prazo e esta, por sua vez, a executa por meio do financiamento reembolsável a empresas, conforme detalhado no Item 4.1.1.3.1.

4.1.1 EXECUÇÃO DAS AÇÕES DE RESPONSABILIDADE DO FNDCT

A construção das metas físicas tem sido feita com base em um cálculo simplificado, obtido pela divisão do orçamento de cada ação conforme proposto no Projeto de Lei Orçamentária (PLOA) pelo valor médio dos empenhos e transferências realizadas em anos anteriores referentes

Fundo Nacional de Desenvolvimento Científico e Tecnológico – FNDCT

Relatório de Gestão 2012

às respectivas ações. Além disso, a construção das metas físicas se dá na fase de proposição do PLOA, sendo que muitas vezes ocorrem alterações no valor e na distribuição dos recursos entre as ações sem que sejam feitas revisões nas respectivas metas físicas definidas.

Em 2012 a metodologia que vem sendo utilizada foi aprimorada, de forma que as metas físicas definidas para 2013 pudessem refletir melhor a viabilidade de execução física a partir do orçamento proposto para o respectivo exercício. No entanto, as metas físicas para 2012 já haviam sido estabelecidas com base na metodologia atual.

A avaliação da execução física das ações em 2012 foi realizada através da contagem do número de projetos para os quais foram feitos empenhos no exercício mais o número de projetos que tiveram transferência orçamentária para as respectivas instituições com as quais foi firmado o instrumento jurídico para execução do projeto. Dessa forma, não foram considerados para fins de cumprimento das metas os projetos que não geraram execução orçamentária, ainda que tenha ocorrido pagamento ou atividade de acompanhamento referente a estes. Além disso, projetos apoiados no âmbito de mais de uma ação orçamentária foram considerados na execução física de cada uma dessas ações. Em contrapartida, propostas contratadas na forma de rede foram contabilizadas na meta como um único projeto, independentemente da quantidade de instituições envolvidas, assim como não foram considerados os projetos apoiados pelo CNPq. Neste caso contabilizou-se apenas o número de Termos de Cooperação para os quais foram transferidos orçamento no exercício.

Adicionalmente, cabe ressaltar os seguintes aspectos que tiveram impacto na execução das metas físicas da maioria das ações:

- redução no lançamento de convocações, em função do atraso nas deliberações dos Comitês Gestores e dos Comitês de Coordenação dos Fundos Setoriais sobre as ações de 2012. Assim, a execução orçamentária foi concentrada em operações aprovadas e contratadas em exercícios anteriores, não gerando aumento significativo de compromissos com novos projetos. Além disso, o valor inscrito em restos a pagar de exercícios anteriores a 2012 foi expressivo, não havendo necessidade de realização de novos empenhos e descentralizações orçamentárias para apoio aos projetos com orçamento registrado em restos a pagar;
- a manutenção da parceria com o CNPq, através da qual foi transferida parcela significativa dos recursos para execução por aquela agência;
- a maioria das ações apoiadas com recursos do FNDCT é de caráter plurianual, fazendo com que o impacto orçamentário muitas vezes tenha reflexo em anos subsequentes;
- ajuste fiscal no orçamento com limite de empenho de R\$ 2.058 bilhões em relação aos R\$ 2.815 bilhões aprovados na LOA 2012, ou seja, representou uma limitação para a execução da ordem de quase 27% do orçamento autorizado, o que limitou a contratação de novas operações e consequentemente a execução orçamentária e física das ações;

O Anexo XXI resume a execução orçamentária e física por ação do FNDCT. Observe-se que, em relação ao corte imposto pelo limite de empenho, que a distribuição desse limite foi acordada com o MCTI de forma desigual entre as diversas ações do FNDCT (Quadro VI). Em consequência disso, na Ação 0A29 - Subvenção Econômica, por exemplo, a execução orçamentária observada foi de apenas 32% do orçamento autorizado, mas cumprindo estritamente

Fundo Nacional de Desenvolvimento Científico e Tecnológico – FNDCT

Relatório de Gestão 2012

o limite acordado. O mesmo não ocorreu com a Ação 20I4 – Ação Transversal, que teve execução de 92% do orçamento autorizado, e foi responsável por 40% do comprometimento orçamentário do FNDCT.

No entanto, cabe salientar que, observado o limite de empenho de R\$ 2,058 bilhões, o FNDCT alcançou uma execução orçamentária de 100% deste limite, como tem sido verificado nos últimos anos. Portanto, na descrição do desempenho de todas as ações do FNDCT, a questão do limite de empenho desigual é um fator relevante a ser considerado.

Os quadros “Execução Orçamentária, Financeira e Física” das ações listadas a seguir foram alterados para melhor ilustrar a execução orçamentária de cada uma das ações sob responsabilidade ou supervisão do FNDCT. As informações sobre a execução orçamentária foram apresentadas de duas formas:

- “Execução da Unidade Orçamentária FNDCT (24901)” – refere-se à execução dos recursos previstos na LOA, especificamente na UO 24901 – FNDCT ⁵, tanto pela Unidade Gestora 240901 – FNDCT, quanto pelas demais UGs para as quais estes recursos foram transferidos (CNPq, ANP, CEITEC, etc).
- “Execução da Unidade Gestora FNDCT (240901)” – refere-se à execução dos recursos previstos na LOA, especificamente na UO 24901 – FNDCT ⁶, pela Unidade Gestora 240901 – FNDCT, bem como às transferências realizadas por esta UG para as demais UGs, independentemente da utilização dos recursos por estas.

Ainda em relação aos quadros “Execução Orçamentária, Financeira e Física”, registra-se que como “meta financeira prevista” foram considerados os valores da “dotação inicial” das ações, e como “meta financeira realizada” considerou-se os valores de “despesa liquidada”.

Vale mencionar também que os quadros não tratam da análise referente ao crédito extraordinário aprovado em 27 de dezembro de 2012. O governo emitiu a Medida Provisória 598 abrindo um crédito extraordinário em favor de diversas empresas estatais e unidades do governo federal. Este crédito se refere a um percentual dos valores propostos nas PLOAs destes órgãos nas categorias de investimento com objetivo de municiar as unidades com dotações provisórias no início de 2013, até que o orçamento do ano seja aprovado. Para o FNDCT, foram abertos R\$ 367,5 milhões na UO 24901, distribuídos em diversas ações do FNDCT, e R\$ 353,0 milhões na UO 74910, referentes à Ação de Financiamento a Empresas Inovadoras.

⁵ Com exceção da Ação 0A37, que se refere à Unidade Orçamentária 74910 – Recursos sob Supervisão do FNDCT.

⁶ Idem Nota 4 descrita acima.

Fundo Nacional de Desenvolvimento Científico e Tecnológico – FNDCT
Relatório de Gestão 2012

4.1.1.1 AÇÕES SOB A RESPONSABILIDADE DO FNDCT VINCULADAS A PROGRAMAS TEMÁTICOS - PROGRAMA 2021 - CIÊNCIA, TECNOLOGIA E INOVAÇÃO

4.1.1.1.1 AÇÃO 2014 – Fomento à Pesquisa e Desenvolvimento em Áreas Básicas e Estratégicas

A ação 2014 - Fomento à Pesquisa e Desenvolvimento em Áreas Básicas e Estratégicas é integrada por dois localizadores que distinguem os recursos alocados, a saber:

- **Ação 2014.0001** - Fomento à Pesquisa e Desenvolvimento em Áreas Básicas e Estratégicas - **Nacional**.
- **Ação 2014.0056** - Fomento à Pesquisa e Desenvolvimento em Áreas Básicas e Estratégicas – Pesquisa na Área de Inclusão Digital – **FAPERJ** - No Estado do Rio de Janeiro.

Apresenta-se a seguir o relatório específico de cada uma dessas Ações

4.1.1.1.1.1 AÇÃO 2014.0001 – Fomento à Pesquisa e Desenvolvimento em Áreas Básicas e Estratégicas - Nacional

QUADRO XIV – Execução Orçamentária, Financeira e Física – Ação 2014.0001

IDENTIFICAÇÃO DA AÇÃO									
Código		2014.0001							
Descrição		Fomento à Pesquisa e Desenvolvimento em Áreas Básicas e Estratégicas - Nacional							
Iniciativa		0177 - Fomento a projetos de pesquisa científica e desenvolvimento tecnológico e a projetos voltados à geração e disseminação de conhecimento, novas tecnologias, produtos e processos inovadores							
Unidade Responsável		Área de Planejamento - APLA							
Unidade Orçamentária		24901 - FNDCT							
EXECUÇÃO ORÇAMENTÁRIA E FINANCEIRA DA AÇÃO (em R\$ milhões)									
Execução da Unidade Orçamentária FNDCT (UO 24901)									
Dotação		Despesa			Restos a Pagar			Valores Pagos	
Inicial	Final	Empenhada	Liquidada	Processados	Não Processados				
949,74	904,98	830,29	516,14	184,57	314,16		331,57		
Execução da Unidade Gestora FNDCT (UG 240901)									
Dotação		Orçamento Utilizado			Restos a Pagar			Pagamentos realizados e Repasses feitos a outras UGs	
Inicial	Final	Empenhado pela FINEP	Transferido para outras Unidades Gestoras (UGs)	Total	Processados pela FINEP	Não Processados pela FINEP	Referentes a Transferências para outras UGs		
949,74	904,98	375,81	458,14	833,96	45,52	200,28	258,30	329,86	
METAS DO EXERCÍCIO PARA A AÇÃO									
Descrição		Unidade de Medida		Meta Física		Meta Financeira			
				Prevista	Realizada	Prevista		Realizada	
Projeto apoiado		unidade		240	210	949,74		516,14	

Fonte: FINEP – APLA / AFC

A ação 2014 tem por objetivo apoiar projetos de pesquisa e desenvolvimento em áreas básicas e áreas estratégicas da ciência e tecnologia, contribuindo para o alcance das principais metas estruturantes do Plano de Ação de C,T&I. É também conhecida como Ação Transversal do FNDCT. Os principais objetivos estão relacionados à expansão e consolidação do SNCT&I, fortalecendo a parceria com os Estados; à promoção da inovação tecnológica nas empresas,

Fundo Nacional de Desenvolvimento Científico e Tecnológico – FNDCT

Relatório de Gestão 2012

ampliando a razão entre gastos em Pesquisa Desenvolvimento e Inovação (P,D&I) nas áreas estratégicas e o PIB Nacional; à pesquisa, ao desenvolvimento e à inovação em áreas estratégicas, destacando a área da defesa, da segurança, da microeletrônica, nanotecnologia e novos materiais, e da energia nuclear; e, finalmente, à C,T&I para o desenvolvimento social.

Em 2012 a Ação Transversal foi a de maior destaque em volume de recursos no FNDCT, com aprovação na LOA de R\$ 949,7 milhões. No decorrer do exercício foi autorizada a transferência de R\$ 44,8 milhões para outras ações, passando a dispor de um orçamento de R\$ 904,9 milhões, que representam cerca de 32% do recurso total do FNDCT.

O CNPq recebeu 5 transferências de recursos desta ação, no montante de R\$ 445,4 milhões, para o desenvolvimento de atividades prioritárias com foco no pesquisador. As principais ações executadas pelo CNPq com recursos da Ação Transversal em 2011 foram a CHAMADA UNIVERSAL – MCTI/CNPq N° 14/2012, o pagamento da folha de bolsas associadas aos projetos da FINEP, os eventos técnico-científicos e ações autorizadas em anos anteriores. Além desta parceria com o CNPq, a FINEP realizou 204 empenhos ou notas de crédito no exercício de 2012, no montante de R\$ 366,8 milhões, relativos a convênios e termos de cooperação. Com isso, os resultados de projetos apoiados com recursos da Ação Transversal alcançaram 210 projetos, o que representa 88% da meta prevista.

Contribuiu para o alcance parcial da meta prevista, a demora nas definições estratégicas por parte da governança do FNDCT, cujo cronograma de reuniões deliberativas apresentou atraso significativo.

Em relação ao orçamento disponibilizado foram comprometidos 92% do orçamento, ou seja, R\$ 834 milhões. Neste total, além das descentralizações para o CNPq e o apoio direto aos 204 projetos, estão incluídos R\$ 21,7 milhões referentes a despesas operacionais e à taxa de administração da FINEP.

Destacam-se as seguintes chamadas e encomendas apoiadas pelos recursos da Ação 2014 - Fomento à Pesquisa e Desenvolvimento em Áreas Básicas e Estratégicas, que contribuíram para a obtenção de resultados nos objetivos acima citados:

- CHAMADA PÚBLICA MCT/FINEP - PRÉ-SAL COOPERATIVOS ICT-EMPRESAS 03/2010: Apoio a propostas de cooperação entre empresas e instituições de pesquisa científica e tecnológica (ICTs) para o desenvolvimento de projetos visando a solução de desafios tecnológicos no cenário do pré-sal. Até o momento foram contratados 30 projetos (R\$ 30,8 milhões empenhados).
- CHAMADA PÚBLICA MCT/FINEP/AT- Infraestrutura Laboratorial para o "Pré-Sal" – 2/2010: Apoio a propostas para apoio financeiro a infraestrutura laboratorial das instituições de pesquisa científica e tecnológica para o desenvolvimento de projetos relacionados à exploração de petróleo na camada do pré-sal. Até o momento foram contratados 5 projetos (R\$ 8,5 milhões empenhados).
- CHAMADA PÚBLICA MCT/FINEP/AT - PNI - PARQUES TECNOLÓGICOS 11/2010: Apoio a parques tecnológicos existentes no país e em adiantado estágio de implementação, no âmbito do Programa Nacional de Apoio às Incubadoras de Empresas e Parques Tecnológicos – PNI. Até o momento foram contratados 11 projetos. (R\$ 43,8 milhões empenhados).

- CHAMADA PÚBLICA MCT/MCIDADES/FINEP/AT - SANEAMENTO AMBIENTAL E HABITAÇÃO - 06/2010: Apoio a projetos de pesquisa científica, tecnológica e inovação nas áreas de saneamento ambiental e de habitação, que contribuam para o uso de novas tecnologias construtivas no âmbito do Programa Minha Casa, Minha Vida (PMCMV), por meio da formação de Redes Cooperativas de Pesquisa nos temas prioritários definidos nessa Chamada Pública. Até o momento foram contratados 5 projetos. (R\$ 5,8 milhões empenhados).
- CHAMADA PÚBLICA MCT/MCIDADES/FINEP - SANEAMENTO AMBIENTAL E HABITAÇÃO - 7/2009: Apoio a projetos de pesquisa científica, tecnológica e inovação nas áreas de saneamento ambiental e de habitação. Até o momento foram contratados 6 projetos (R\$ 3,4 milhões empenhados).
- CHAMADA PÚBLICA MCTI/SECIS/FINEP/FNDCT – Cooperação Empresa-ICT – TECNOLOGIA ASSISTIVA – 01/2011: Seleção de propostas de cooperação entre empresas e ICTs para o desenvolvimento tecnológico e a inovação de produtos assistivos voltados para pessoas com deficiência, pessoas idosas e pessoas com mobilidade reduzida, a fim de contribuir para sua inclusão social, autonomia e independência e também visando melhorar a competitividade das empresas brasileiras que atuam neste setor. Até o momento foram contratados 6 projetos (R\$ 5,2 milhões empenhados).
- PROJETO PILOTO DE ALIANÇA ESTRATÉGICA PÚBLICA E PRIVADA: R\$ 30 milhões empenhados.
- PROJETO ANDAR DE NOVO: R\$ 29,6 milhões;
- PROGRAMA RADARES DE DEFESA: R\$ 12,5 milhões empenhados;
- PROGRAMA NACIONAL DE MICROELETRÔNICA - instalação de infraestrutura para o desenvolvimento do processo: R\$ 12,2 milhões empenhados;
- DESENVOLVIMENTO DE CIRCUITOS INTEGRADOS TOLERANTES À RADIAÇÃO: R\$ 11,2 milhões empenhados;
- PROJETO BÁSICO DO REATOR MULTIPROPÓSITO BRASILEIRO: R\$ 10 milhões empenhados;
- CENTRO DE DESENVOLVIMENTO DE MATERIAIS COMPÓSITOS (FIBRA DE CARBONO): R\$ 9,6 milhões empenhados
- CONJUNTO DE ENCOMENDAS SIBRATEC – REDES DE CENTROS DE INOVAÇÃO: 17 projetos: R\$ 8,6 milhões empenhados

Fundo Nacional de Desenvolvimento Científico e Tecnológico – FNDCT
Relatório de Gestão 2012

4.1.1.1.1.2 AÇÃO 2014.0056 – Fomento à Pesquisa e Desenvolvimento em Áreas Básicas e Estratégicas – Pesquisa na Área de Inclusão Digital - FAPERJ - No Estado do Rio de Janeiro

QUADRO XV – Execução Orçamentária, Financeira e Física – Ação 2014.0056

IDENTIFICAÇÃO DA AÇÃO									
Código		2014.0056							
Descrição		Fomento à Pesquisa e Desenvolvimento em Áreas Básicas e Estratégicas - Pesquisa na Área de Inclusão Digital - FAPERJ - No Estado do Rio de Janeiro							
Iniciativa		0177 - Fomento a projetos de pesquisa científica e desenvolvimento tecnológico e a projetos voltados à geração e disseminação de conhecimento, novas tecnologias, produtos e processos inovadores							
Unidade Responsável		Área de Planejamento - APLA							
Unidade Orçamentária		24901 - FNDCT							
EXECUÇÃO ORÇAMENTÁRIA E FINANCEIRA DA AÇÃO (em R\$ milhões)									
Execução da Unidade Orçamentária FNDCT (UO 24901)									
Dotação		Despesa			Restos a Pagar			Valores Pagos	
Inicial	Final	Empenhada		Liquidada	Processados		Não Processados		
1,20	1,20	0,02		0,02	184,57		314,16		0,02
Execução da Unidade Gestora FNDCT (UG 240901)									
Dotação		Orçamento Utilizado			Restos a Pagar			Pagamentos realizados e Repasses feitos a outras UG's	
Inicial	Final	Empenhado pela FINEP	Transferido para outras Unidades Gestoras (UG's)	Total	Processados pela FINEP	Não Processados pela FINEP	Referentes a Transferências para outras UG's		
1,20	1,20	0,02		0,02	45,52	200,28	348,31		0,02
METAS DO EXERCÍCIO PARA A AÇÃO									
Descrição		Unidade de Medida		Meta Física		Meta Financeira			
				Prevista	Realizada	Prevista		Realizada	
Projeto apoiado		unidade		1	0	1,20		0,02	

Fonte: FINEP – APLA / AFC

A ação 2014 tem por objetivo apoiar projetos que contribuam para a expansão e consolidação do sistema nacional de C,T&I; para a promoção da inovação tecnológica nas empresas; para a pesquisa, desenvolvimento e inovação em áreas estratégicas e para C,T&I para o desenvolvimento social.

A Ação Transversal Fomento à Pesquisa e Desenvolvimento em Áreas Básicas e Estratégicas - FAPERJ (2014.0056) contou com R\$ 1,2 milhão do orçamento de 2012, dos quais foram comprometidos R\$ 24 mil a título de pagamento da taxa de administração à FINEP. Com exceção da taxa de administração, os recursos desta ação não foram executados, uma vez que não houve apresentação de projeto, o que resultou na impossibilidade de alcance da meta prevista.

Fundo Nacional de Desenvolvimento Científico e Tecnológico – FNDCT
Relatório de Gestão 2012

4.1.1.1.2 AÇÃO 2095 – Fomento a Projetos de Implantação e Recuperação da Infraestrutura de Pesquisa das Instituições Públicas (CT-Infra)

QUADRO XVI – Execução Orçamentária, Financeira e Física – Ação 2095

IDENTIFICAÇÃO DA AÇÃO									
Código		2095							
Descrição		Fomento a Projetos de Implantação e Recuperação da Infraestrutura de Pesquisa das Instituições Públicas (CT-Infra) - Nacional							
Iniciativa		017Z - Expansão e modernização da infraestrutura técnico-científica das instituições científicas e tecnológicas do país							
Unidade Responsável		Área de Planejamento - APLA							
Unidade Orçamentária		24901 - FNDCT							
EXECUÇÃO ORÇAMENTÁRIA E FINANCEIRA DA AÇÃO (em R\$ milhões)									
Execução da Unidade Orçamentária FNDCT (UO 24901)									
Dotação		Despesa			Restos a Pagar			Valores Pagos	
Inicial	Final	Empenhada	Liquidada		Processados		Não Processados		
364,94	364,94	319,91	162,18		50,66		157,73		111,51
Execução da Unidade Gestora FNDCT (UG 240901)									
Dotação		Orçamento Utilizado			Restos a Pagar			Pagamentos realizados e Repasses feitos a outras UGs	
Inicial	Final	Empenhado pela FINEP	Transferido para outras Unidades Gestoras (UGs)	Total	Processados pela FINEP	Não Processados pela FINEP	Referentes a Transferências para outras UGs		
364,94	364,94	275,45	45,02	320,47	50,34	127,41	6,81		135,91
METAS DO EXERCÍCIO PARA A AÇÃO									
Descrição		Unidade de Medida		Meta Física		Meta Financeira			
				Prevista	Realizada	Prevista		Realizada	
Projeto apoiado		unidade		280	313	364,94		162,18	

Fonte: FINEP – APLA / AFC

O objetivo do CT-INFRA é a modernização e ampliação da infraestrutura e dos serviços de apoio à pesquisa desenvolvida em instituições públicas de ensino superior e de pesquisas brasileiras.

No exercício de 2012 as atividades realizadas nesta ação se referiram à continuidade da contratação, acompanhamento e liberação dos recursos dos projetos aprovados nas chamadas públicas autorizadas pelo Comitê Gestor do CT-INFRA em exercícios anteriores. Neste exercício foi observada uma grande contratação de projetos do CT-INFRA, que haviam ficado acumulados por restrições impostas anteriormente, especialmente na LOA de 2011. Desta forma, foram contratados um total de 179 projetos envolvendo recursos do CT-INFRA da ordem de R\$ 591,5 milhões. Este conjunto inclui projetos de várias chamadas: Infraestrutura em Campi Estaduais e Municipais (9) e PROINFRA 2009 (13), 2010 (97) e 2011 (51). Estes números representam o maior volume de projetos contratados de uma única ação orçamentária.

Em relação à execução orçamentária, foram realizadas quatro transferências para o CNPq no valor de R\$ 3,5 milhões e empenhados ou descentralizados recursos no montante de R\$ 304,2 milhões para apoio a 309 projetos diretamente executados pela FINEP. Finalmente, houve empenhos de R\$ 12,8 milhões relacionados às despesas operacionais e taxa de administração.

Neste contexto, a execução orçamentária do CT-INFRA foi de R\$ 320,5 milhões para apoio a um total de 313 projetos. Estes valores representam respectivamente um percentual de 88% do orçamento aprovado e de 124% da meta física, valores que poderiam ser ampliados não fosse o limite de empenho estabelecido para o orçamento do FNDCT.

Fundo Nacional de Desenvolvimento Científico e Tecnológico – FNDCT
Relatório de Gestão 2012

4.1.1.1.3 AÇÃO 2113 – Fomento à Pesquisa e à Inovação Tecnológica (CT-Verde Amarelo)

QUADRO XVII – Execução Orçamentária, Financeira e Física – Ação 2113

IDENTIFICAÇÃO DA AÇÃO									
Código		2113							
Descrição		Fomento à Pesquisa e à Inovação Tecnológica (CT-Verde Amarelo) - Nacional							
Iniciativa		01P9 - Apoio a inovação nas empresas							
Unidade Responsável		Área de Planejamento - APLA							
Unidade Orçamentária		24901 - FNDCT							
EXECUÇÃO ORÇAMENTÁRIA E FINANCEIRA DA AÇÃO (em R\$ milhões)									
Execução da Unidade Orçamentária FNDCT (UO 24901)									
Dotação		Despesa				Restos a Pagar			Valores Pagos
Inicial	Final	Empenhada		Liquidada		Processados		Não Processados	
110,25	110,25	61,28		34,69		1,05		26,58	
Execução da Unidade Gestora FNDCT (UG 240901)									
Dotação		Orçamento Utilizado				Restos a Pagar			Pagamentos realizados e Repasses feitos a outras UGs
Inicial	Final	Empenhado pela FINEP	Transferido para outras Unidades Gestoras (UGs)		Total	Processados pela FINEP	Não Processados pela FINEP	Referentes a Transferências para outras UGs	
110,25	110,25	37,78	28,82		66,60	0,53	11,81	21,35	
METAS DO EXERCÍCIO PARA A AÇÃO									
Descrição		Unidade de Medida		Meta Física		Meta Financeira			
				Prevista	Realizada	Prevista		Realizada	
Projeto apoiado		unidade		70	57	110,25		34,69	

Fonte: FINEP – APLA / AFC

Essa ação visa estimular o desenvolvimento científico e tecnológico nacional, mediante o apoio financeiro a programas de pesquisa científica e tecnológica cooperativa entre Instituições Científicas e Tecnológicas (ICTs) e empresas.

O Fundo Verde Amarelo - FVA é um fundo de característica transversal e por essa razão apoia projetos de pesquisa e inovação tecnológica de diversos setores, selecionados através de chamadas públicas, cartas-convite ou encomendas aprovadas pelo Comitê Gestor ou pelo Comitê de Coordenação, na maioria das vezes, em composição com outros fundos setoriais.

No exercício de 2012, no âmbito da Ação 2113 - Fomento à Pesquisa e à Inovação Tecnológica foram contratados 22 novos projetos: 06 projetos das Encomendas SIBRATEC da Rede de Serviços Tecnológicos decorrentes da demanda de 2008 e que teve recursos adicionais aprovados na demanda de 2010, 15 projetos da Chamada PRÓ-INOVA - Núcleos de Apoio à Gestão da Inovação - NAGI - 11/2010, que não puderam ser contratados em 2012 devido a restrições legais previstas na LDO daquele ano; e 01 encomenda de projeto de pesquisa da demanda de 2012 (UFMG/ABDI).

Foram formalizados 04 termos de cooperação com CNPq com transferência de recursos da ordem de R\$ 17,4 milhões. A FINEP operou diretamente 53 projetos contratados e em desembolso comprometendo R\$ 45,9 milhões. As despesas operacionais e taxa de administração foram de R\$ 3,2 milhões. Dessa forma, em 2012 foram utilizados R\$ 66,6 milhões para apoio a um total de 57 projetos, o que corresponde a uma execução orçamentária de 60,4% e a uma execução de 81,4% da meta física.

Tendo em vista o prazo muito curto para implementação de novas ações, o Comitê Gestor decidiu apoiar com os recursos do orçamento de 2012 ações transversais de 2012 em andamento como: RHAE – Pesquisador na Empresa, em implementação pelo CNPq, Pesquisa de Inovação – PINTEC 2011- IBGE, Disseminação de Informações sobre Inovação – ABDI, e Apoio à

Fundo Nacional de Desenvolvimento Científico e Tecnológico – FNDCT
Relatório de Gestão 2012

Estruturação de instituições estaduais visando apoio à projetos de subvenção em micro e pequenas empresa, em implementação na FINEP.

Das ações FINEP aprovadas pelo Comitê Gestor em 2012, somente a Encomenda “Disseminação de Informações sobre Inovação – Executor UFMG/ABDI” foi contratada. O projeto de “Apoio à Estruturação de instituições estaduais visando apoio a projetos de subvenção em micro e pequenas empresa” em implementação pela FINEP teve seu cronograma estendido para 2013 devido as negociações com o Conselho Nacional de Secretários Estaduais para Assuntos de Ciência Tecnologia e Inovação (CONSETI) e Conselho Nacional da Fundações de Amparo a Pesquisa (CONFAP) para definição de instituições e contrapartidas estaduais.

4.1.1.1.4 Ação 2119 – Fomento a Projetos Institucionais para Pesquisa no Setor Mineral (CT-Mineral)

QUADRO XVIII – Execução Orçamentária, Financeira e Física – Ação 2119

IDENTIFICAÇÃO DA AÇÃO									
Código		2119							
Descrição		Fomento a Projetos Institucionais para Pesquisa no Setor Mineral (CT-Mineral) - Nacional							
Iniciativa		01OM - Fomento à pesquisa, ao desenvolvimento tecnológico e à inovação em minerais estratégicos, nas áreas de geologia, mineração e transformação mineral							
Unidade Responsável		Área de Planejamento - APLA							
Unidade Orçamentária		24901 - FNDCT							
EXECUÇÃO ORÇAMENTÁRIA E FINANCEIRA DA AÇÃO (em R\$ milhões)									
Execução da Unidade Orçamentária FNDCT (UO 24901)									
Dotação		Despesa			Restos a Pagar			Valores Pagos	
Inicial	Final	Empenhada	Liquidada	Processados	Não Processados				
8,47	8,47	5,02	2,96	1,53	2,06				
Execução da Unidade Gestora FNDCT (UG 240901)									
Dotação		Orçamento Utilizado			Restos a Pagar			Pagamentos realizados e Repasses feitos a outras UGs	
Inicial	Final	Empenhado pela FINEP	Transferido para outras Unidades Gestoras (UGs)	Total	Processados pela FINEP	Não Processados pela FINEP	Referentes a Transferências para outras UGs		
8,47	8,47	1,25	3,77	5,02	0,07	0,81	3,02		
METAS DO EXERCÍCIO PARA A AÇÃO									
Descrição		Unidade de Medida		Meta Física		Meta Financeira			
				Prevista	Realizada	Prevista		Realizada	
Projeto apoiado		unidade		5	7	8,47		2,96	

Fonte: FINEP – APLA / AFC

O objetivo desta ação é o financiamento de atividades voltadas ao desenvolvimento e difusão de tecnologia, pesquisa científica e inovação, capacitação e formação de recursos humanos para o setor mineral, principalmente para micro, pequenas e médias empresas, e estímulo à pesquisa técnico-científica de suporte à exploração mineral.

Foram realizadas 4 descentralizações do FNDCT/CT-MINERAL para o CNPq no valor de R\$ 3,8 milhões, direcionadas principalmente ao apoio a projetos do Edital Universal MCTI/CNPq nº 014/2012, ao pagamento da folha de bolsas associadas a projetos da FINEP e à encomenda para o CETEM do projeto “P,D&I na Área de Terras Raras”, aprovada pelo Comitê Gestor em Setembro de 2012. Foram comprometidos R\$ 953,8 mil em 3 projetos apoiados pela FINEP referentes a compromissos assumidos em anos anteriores Além disso, foram comprometidos R\$ 295,9 mil com despesas operacionais e taxa de administração.

Fundo Nacional de Desenvolvimento Científico e Tecnológico – FNDCT
Relatório de Gestão 2012

A execução física do CT-MINERAL atingiu 140% da meta prevista no ano e o total empenhado em 2012 foi da ordem de R\$ 5,02 milhões, o que representa 59% do orçamento aprovado, em função do baixo valor estabelecido para limite de empenho do FNDCT.

4.1.1.1.5 AÇÃO 2189 - Fomento a Projetos Institucionais para Pesquisa no Setor de Energia Elétrica (CT-Energ)

QUADRO XIX – Execução Orçamentária, Financeira e Física – Ação 2189

IDENTIFICAÇÃO DA AÇÃO									
Código		2189							
Descrição		Fomento a Projetos Institucionais para Pesquisa no Setor de Energia Elétrica (CT-Energ) - Nacional							
Iniciativa		01OL - Fomento à pesquisa, ao desenvolvimento tecnológico e à inovação em energia e biocombustíveis							
Unidade Responsável		Área de Planejamento - APLA							
Unidade Orçamentária		24901 - FNDCT							
EXECUÇÃO ORÇAMENTÁRIA E FINANCEIRA DA AÇÃO (em R\$ milhões)									
Execução da Unidade Orçamentária FNDCT (UO 24901)									
Dotação		Despesa				Restos a Pagar			Valores Pagos
Inicial	Final	Empenhada		Liquidada		Processados		Não Processados	
58,55	58,55	34,99		24,45		1,03		10,55	
Execução da Unidade Gestora FNDCT (UG 240901)									
Dotação		Orçamento Utilizado				Restos a Pagar			Pagamentos realizados e Repasses feitos a outras UGs
Inicial	Final	Empenhado pela FINEP	Transferido para outras Unidades Gestoras (UGs)		Total	Processados pela FINEP	Não Processados pela FINEP	Referentes a Transferências para outras UGs	
58,55	58,55	22,03	13,24		35,27	0,005	8,32	6,88	
METAS DO EXERCÍCIO PARA A AÇÃO									
Descrição		Unidade de Medida		Meta Física		Meta Financeira			
				Prevista	Realizada	Prevista		Realizada	
Projeto apoiado		unidade		45	22	58,55		24,45	

Fonte: FINEP – APLA / AFC

Esta ação tem por objetivo estimular a pesquisa e a inovação, voltadas para a busca de novas alternativas de geração de energia com menores custos e melhor qualidade, o desenvolvimento e aumento da competitividade da tecnologia industrial nacional e a formação de recursos humanos para a área.

Em 2012 foram feitas 5 descentralizações ao CNPq, no valor de R\$ 12,8 milhões. Já a FINEP comprometeu R\$ 20,6 milhões com o apoio a 17 projetos, além de R\$ 1,9 milhões, referentes às despesas operacionais e taxa de administração. Dessa forma a execução orçamentária foi de R\$ 35,3 milhões, ou seja, 60,3% dos recursos disponibilizados. Em relação à execução física, foram atingidos 49% da meta prevista para apoio a 45 projetos.

A execução em 2012 teve o foco no cumprimento de obrigações assumidas em exercícios anteriores e em projetos de maior porte contratados no ano. As ações do período representam o início um importante movimento de transição de um modelo apoio baseado em recursos pulverizados para outro com enfoque em ações estruturantes e de grande impacto no setor de energia brasileiro.

Entre os principais projetos contratados em 2012 destacam-se:

- Implantação de uma planta piloto de geração heliotérmica na região do semiárido do Brasil: No valor total de R\$ 17,3 milhões, dos quais R\$ 310 mil foram empenhados em 2012.

Fundo Nacional de Desenvolvimento Científico e Tecnológico – FNDCT
Relatório de Gestão 2012

- Complementação da infraestrutura de laboratórios e planta-piloto da Embrapa Agroenergia: No valor total de R\$ 5 milhões, dos quais R\$ 2,3 milhões foram empenhados em 2012.
- Desenvolvimento de competências em geração distribuída com sistemas fotovoltaicos conectados à rede elétrica de baixa tensão. No valor total de R\$ 3,6 milhões, dos quais R\$ 3,3 milhões foram empenhados em 2012.
- Desenvolvimento de catalisadores, reatores e membranas catalíticas nanoestruturados para processos de gaseificação, reforma de biomassa e gás natural. No valor total de R\$ 1 milhão, sem empenhos significativos em 2012.

4.1.1.1.6 AÇÃO 2191 - Fomento a Projetos Institucionais para Pesquisa no Setor de Transportes Terrestres e Hidroviários (CT-Transporte)

QUADRO XX – Execução Orçamentária, Financeira e Física – Ação 2191

IDENTIFICAÇÃO DA AÇÃO									
Código		2191							
Descrição		Fomento a Projetos Institucionais para Pesquisa no Setor de Transportes Terrestres e Hidroviários (CT-Transporte) - Nacional							
Iniciativa		01OP - Fomento a pesquisa, ao desenvolvimento tecnológico e a inovação em transportes, especialmente nos setores aerospacial, naval e ferroviário							
Unidade Responsável		Área de Planejamento - APLA							
Unidade Orçamentária		24901 - FNDCT							
EXECUÇÃO ORÇAMENTÁRIA E FINANCEIRA DA AÇÃO (em R\$ milhões)									
Execução da Unidade Orçamentária FNDCT (UO 24901)									
Dotação		Despesa			Restos a Pagar			Valores Pagos	
Inicial	Final	Empenhada	Liquidada	Processados	Não Processados				
0,45	0,45	0,40	0,01		0,39				
Execução da Unidade Gestora FNDCT (UG 240901)									
Dotação		Orçamento Utilizado			Restos a Pagar			Pagamentos realizados e Repasses feitos a outras UGs	
Inicial	Final	Empenhado pela FINEP	Transferido para outras Unidades Gestoras (UGs)	Total	Processados pela FINEP	Não Processados pela FINEP	Referentes a Transferências para outras UGs		
0,45	0,45	0,01	0,39	0,40			0,39		
METAS DO EXERCÍCIO PARA A AÇÃO									
Descrição		Unidade de Medida		Meta Física		Meta Financeira			
				Prevista	Realizada	Prevista		Realizada	
Projeto apoiado		unidade		1	1	0,45		0,01	

Fonte: FINEP – APLA / AFC

O objetivo desta ação é a realização de programas e projetos de pesquisa e desenvolvimento (P&D) em engenharia civil, engenharia de transportes, materiais, logística, equipamentos e software, que propiciem a melhoria da qualidade, a redução do custo e o aumento da competitividade do transporte de passageiros e de carga no país.

Dos recursos aprovados na LOA para essa ação R\$ 390 mil foi transferido para o CNPq para implementação de ações sob sua responsabilidade e R\$ 100 mil foi destinado ao pagamento de taxa de administração para a FINEP. Com isso a execução física foi de 100% da meta prevista.

Fundo Nacional de Desenvolvimento Científico e Tecnológico – FNDCT
Relatório de Gestão 2012

4.1.1.1.7 AÇÃO 2223 – Fomento a Projetos Institucionais para Pesquisa no Setor de Recursos Hídricos (CT-Hidro)

QUADRO XXI – Execução Orçamentária, Financeira e Física – Ação 2223

IDENTIFICAÇÃO DA AÇÃO										
Código		2223								
Descrição		Fomento a Projetos Institucionais para Pesquisa no Setor de Recursos Hídricos (CT-Hidro) - Nacional								
Iniciativa		0176 - Fomento à pesquisa científica, ao desenvolvimento tecnológico e à inovação em recursos hídricos								
Unidade Responsável		Área de Planejamento - APLA								
Unidade Orçamentária		24901 - FNDCT								
EXECUÇÃO ORÇAMENTÁRIA E FINANCEIRA DA AÇÃO (em R\$ milhões)										
Execução da Unidade Orçamentária FNDCT (UO 24901)										
Dotação		Despesa				Restos a Pagar			Valores Pagos	
Inicial	Final	Empenhada		Liquidada		Processados		Não Processados		
31,29	31,29	16,33		13,39		4,52		2,94		
8,87										
Execução da Unidade Gestora FNDCT (UG 240901)										
Dotação		Orçamento Utilizado				Restos a Pagar			Pagamentos realizados e Repasses feitos a outras UGs	
Inicial	Final	Empenhado pela FINEP	Transferido para outras Unidades Gestoras (UGs)		Total	Processados pela FINEP	Não Processados pela FINEP	Referentes a Transferências para outras UGs		
31,29	31,29	8,79	7,57		16,37	1,03	1,00	5,26		
9,08										
METAS DO EXERCÍCIO PARA A AÇÃO										
Descrição		Unidade de Medida		Meta Física		Meta Financeira				
				Prevista	Realizada	Prevista		Realizada		
Projeto apoiado		unidade		25	24	31,29		13,39		

Fonte: FINEP – APLA / AFC

Esta ação objetiva a capacitação de recursos humanos e desenvolvimento de produtos, processos e equipamentos que levem ao aprimoramento da utilização dos recursos hídricos, bem como a promoção de ações voltadas para o gerenciamento dos recursos hídricos, conservação de água no meio urbano, sustentabilidade e uso integrado e eficiente das águas.

Em 2012, a execução dos recursos do CT-HIDRO foi direcionada para o pagamento dos compromissos assumidos em exercícios anteriores que ainda estão em execução, destacando-se os projetos da Chamada Pública MCT/FINEP CT-HIDRO 01/2010. Essa chamada trata da formação de 12 Redes de pesquisa em hidráulica, hidrologia e hidrogeologia e envolve diversas instituições de pesquisa. Em 2012 estas redes se encontravam em estágio de consolidação.

Foram realizadas 03 descentralizações para o CNPq totalizando R\$ 7,4 milhões. A FINEP apoiou 21 projetos no valor de R\$ 7,8 milhões além de um comprometimento de outros R\$ 296 mil com despesas operacionais e a taxa de administração.

Em termos da execução física atingido um percentual de 96 % da meta estabelecida com um total de 24 projetos apoiados. A execução orçamentária atingiu o valor de R\$ 16,4 milhões que correspondem percentual de 52,4 %, em função do baixo limite de empenho.

Fundo Nacional de Desenvolvimento Científico e Tecnológico – FNDCT
Relatório de Gestão 2012

4.1.1.1.8 AÇÃO 2357 – Fomento a Projetos Institucionais para Pesquisa no Setor Espacial (CT-Espacial)

QUADRO XXII – Execução Orçamentária, Financeira e Física – Ação 2357

IDENTIFICAÇÃO DA AÇÃO									
Código		2357							
Descrição		Fomento a Projetos Institucionais para Pesquisa no Setor Espacial (CT-Espacial) - Nacional							
Iniciativa		01OP - Fomento à pesquisa, ao desenvolvimento tecnológico e à inovação em transportes, especialmente nos setores aeroespacial, naval e ferroviário							
Unidade Responsável		Área de Planejamento - APLA							
Unidade Orçamentária		24901 - FNDCT							
EXECUÇÃO ORÇAMENTÁRIA E FINANCEIRA DA AÇÃO (em R\$ milhões)									
Execução da Unidade Orçamentária FNDCT (UO 24901)									
Dotação		Despesa			Restos a Pagar			Valores Pagos	
Inicial	Final	Empenhada	Liquidada	Processados	Não Processados				
3,42	3,42	2,90	1,94	0,28	0,95		1,67		
Execução da Unidade Gestora FNDCT (UG 240901)									
Dotação		Orçamento Utilizado			Restos a Pagar			Pagamentos realizados e Repasses feitos a outras UGs	
Inicial	Final	Empenhado pela FINEP	Transferido para outras Unidades Gestoras (UGs)	Total	Processados pela FINEP	Não Processados pela FINEP	Referentes a Transferências para outras UGs		
3,42	3,42	1,64	1,26	2,90		0,31	0,89	1,69	
METAS DO EXERCÍCIO PARA A AÇÃO									
Descrição		Unidade de Medida		Meta Física		Meta Financeira			
				Prevista	Realizada	Prevista		Realizada	
Projeto apoiado		unidade		4	5	3,42		1,94	

Fonte: FINEP – APLA / AFC

Esta ação visa estimular a pesquisa científica e o desenvolvimento tecnológico ligados à aplicação de tecnologia espacial na geração de produtos e serviços.

O CT-ESPACIAL implementou através da Finep apenas uma nova ação em 2012, que foi o “Desenvolvimento de Tecnologias em Sistemas de Injeção para Propulsores Líquidos”, tendo também apoiado o projeto “Sistemas Inerciais para Aplicação Aeroespacial”, iniciado anteriormente.

Do orçamento autorizado, foram realizadas 3 descentralizações para o CNPq no valor total de R\$ 1,26 milhões e empenhados R\$ 1,57 milhões referentes a 2 projetos apoiados diretamente pela FINEP. As despesas operacionais e taxa de administração totalizaram R\$ 68 mil. Em relação à meta física foram apoiados 5 projetos totalizando uma execução e 125%. Do ponto de vista orçamentário a execução foi de 82,7%.

Fundo Nacional de Desenvolvimento Científico e Tecnológico – FNDCT
Relatório de Gestão 2012

4.1.1.1.9 AÇÃO 2097 - Fomento a Projetos Institucionais para Pesquisa no Setor de Saúde (CT-Saúde)

QUADRO XXIII – Execução Orçamentária, Financeira e Física – Ação 2097

IDENTIFICAÇÃO DA AÇÃO										
Código		2997								
Descrição		Fomento a Projetos Institucionais para Pesquisa no Setor de Saúde (CT-Saúde) - Nacional								
Iniciativa		0100 - Fomento a pesquisa, ao desenvolvimento tecnológico e a inovação em saúde								
Unidade Responsável		Área de Planejamento - APLA								
Unidade Orçamentária		24901 - FNDCT								
EXECUÇÃO ORÇAMENTÁRIA E FINANCEIRA DA AÇÃO (em R\$ milhões)										
Execução da Unidade Orçamentária FNDCT (UO 24901)										
Dotação		Despesa				Restos a Pagar			Valores Pagos	
Inicial	Final	Empenhada		Liquidada		Processados		Não Processados		
79,46	76,46	46,27		19,35		7,02		26,92		12,33
Execução da Unidade Gestora FNDCT (UG 240901)										
Dotação		Orçamento Utilizado				Restos a Pagar			Pagamentos realizados e Repasses feitos a outras UGs	
Inicial	Final	Empenhado pela FINEP	Transferido para outras Unidades Gestoras (UGs)		Total	Processados pela FINEP	Não Processados pela FINEP	Referentes a Transferências para outras UGs		
79,46	76,46	36,40	9,87		46,27	2,77	24,63	6,20	12,67	
METAS DO EXERCÍCIO PARA A AÇÃO										
Descrição		Unidade de Medida		Meta Física		Meta Financeira				
				Prevista	Realizada	Prevista		Realizada		
Projeto apoiado		unidade		55	35	79,46		19,35		

Fonte: FINEP – APLA / AFC

O objetivo do CT-SAÚDE é a capacitação tecnológica nas áreas de interesse do Sistema Único de Saúde (SUS) - saúde pública, fármacos, biotecnologia, etc., o estímulo ao aumento dos investimentos privados em P&D na área, a atualização tecnológica da indústria brasileira de equipamentos médico-hospitalares e a difusão de novas tecnologias que ampliem o acesso da população aos bens e serviços na área de saúde.

Em relação à execução orçamentária, foram feitos repasses ao CNPq para implementação de bolsas relacionadas aos projetos de P&D no valor de R\$ 9,3 milhões por meio de 4 transferências. A Finep empenhou ou descentralizou recursos no montante total de R\$ 43,9 milhões para apoio a 35 projetos de ações do ano 2011 e de anos anteriores. Além disso, foram comprometidos R\$ 2,4 milhões referentes às despesas operacionais e à taxa de administração.

Em relação às metas físicas, a ação do CT-SAÚDE atingiu 63,6 % com um total de 35 projetos. A execução orçamentária atingiu um percentual 60,6% com um valor de R\$ 46,3 milhões.

Nesta ação, as principais atividades desenvolvidas no exercício de 2012 foram seis encomendas verticais recomendadas pelo Comitê Gestor do CT-SAÚDE, das quais 4 tiveram comprometimento de recursos:

- Apoio à operação do Centro de Farmacologia Pré-clínica: Complementação da infraestrutura e início das atividades pré-operacionais. Valor total de R\$ 30,0 milhões, dos quais R\$ 12,3 milhões foram empenhados em 2012.
- Centro Interdisciplinar de Pesquisa em Medicina Regenerativa: Valor total de R\$ 15,0 milhões, dos quais R\$ 3,2 milhões foram empenhados em 2012.

Fundo Nacional de Desenvolvimento Científico e Tecnológico – FNDCT
Relatório de Gestão 2012

- Consolidação da Infraestrutura para Pesquisa, Desenvolvimento e Inovação Tecnológica de Fármacos e Medicamentos: Valor total de R\$ 10 milhões, dos quais R\$ 483 mil foram empenhados em 2012.
- Desenvolvimento e validação de multiteste para detecção molecular de patógenos causadores de septicemia: Valor total de R\$ 4,2 milhões, dos quais R\$ 1,4 milhões foram empenhados em 2012.

4.1.1.1.10 AÇÃO 4031 - Fomento a Projetos Institucionais para Pesquisa no Setor de Biotecnologia (CT-Biotecnologia)

QUADRO XXIV – Execução Orçamentária, Financeira e Física – Ação 4031

IDENTIFICAÇÃO DA AÇÃO									
Código		4031							
Descrição		Fomento a Projetos Institucionais para Pesquisa no Setor de Biotecnologia (CT-Biotecnologia) - Nacional							
Iniciativa		0104 - Fomento a pesquisa, desenvolvimento e inovação em Biotecnologia							
Unidade Responsável		Área de Planejamento - APLA							
Unidade Orçamentária		24901 - FNDCT							
EXECUÇÃO ORÇAMENTÁRIA E FINANCEIRA DA AÇÃO (em R\$ milhões)									
Execução da Unidade Orçamentária FNDCT (UO 24901)									
Dotação		Despesa			Restos a Pagar			Valores Pagos	
Inicial	Final	Empenhada	Liquidada		Processados		Não Processados		
30,63	25,69	14,43	9,59		5,57		4,85		4,02
Execução da Unidade Gestora FNDCT (UG 240901)									
Dotação		Orçamento Utilizado			Restos a Pagar			Pagamentos realizados e Repasses feitos a outras UGs	
Inicial	Final	Empenhado pela FINEP	Transferido para outras Unidades Gestoras (UGs)	Total	Processados pela FINEP	Não Processados pela FINEP	Referentes a Transferências para outras UGs		
30,63	25,69	6,09	8,35	14,43	0,14	2,97	7,26		4,07
METAS DO EXERCÍCIO PARA A AÇÃO									
Descrição		Unidade de Medida		Meta Física		Meta Financeira			
				Prevista	Realizada	Prevista		Realizada	
Projeto apoiado		unidade		25	15	30,63		9,59	

Fonte: FINEP – APLA / AFC

A Ação 4031 visa fortalecer a infraestrutura nacional de pesquisas e serviços de suporte, estimular a formação de empresas e base biotecnológica e a transferência de tecnologias para empresas consolidadas e realizar estudos de prospecção e monitoramento do avanço do conhecimento no setor.

Em 2012 o Comitê Gestor do Fundo Setorial de Biotecnologia realizou a primeira reunião anual somente em setembro e não foram aprovados projetos para serem executados pela FINEP, basicamente em função da qualidade dos TRs apresentados. Dessa forma, o Comitê priorizou a utilização dos recursos disponíveis em projetos já aprovados e relacionados com o tema, na Chamada Universal do CNPq e em compromissos assumidos pela FINEP em anos anteriores.

Do orçamento aprovado R\$ 7,8 milhões foram transferidos ao CNPq por meio de 4 operações. A FINEP operou diretamente R\$ 5,8 milhões para apoio a 11 projetos, além de R\$ 835 mil referentes a despesas operacionais e taxa de administração, comprometendo R\$ 14,4 milhões. Foram apoiadas, portanto, 15 operações, correspondendo a 60% da meta física prevista de 25 projetos.

Fundo Nacional de Desenvolvimento Científico e Tecnológico – FNDCT
Relatório de Gestão 2012

4.1.1.1.11 AÇÃO 4043 - Fomento a Projetos Institucionais para Pesquisa no Setor do Agronegócio (CT-Agronegócio)

QUADRO XXV – Execução Orçamentária, Financeira e Física – Ação 4043

IDENTIFICAÇÃO DA AÇÃO									
Código		4043							
Descrição		Fomento a Projetos Institucionais para Pesquisa no Setor do Agronegócio (CT-Agronegócio) - Nacional							
Iniciativa		01OR - Fomento à pesquisa, ao desenvolvimento tecnológico e à inovação para a produção agrícola sustentável, defesa agropecuária, aquicultura e pesca							
Unidade Responsável		Área de Planejamento - APLA							
Unidade Orçamentária		24901 - FNDCT							
EXECUÇÃO ORÇAMENTÁRIA E FINANCEIRA DA AÇÃO (em R\$ milhões)									
Execução da Unidade Orçamentária FNDCT (UO 24901)									
Dotação		Despesa			Restos a Pagar			Valores Pagos	
Inicial	Final	Empenhada	Liquidada		Processados	Não Processados			
71,26	71,26	23,34	14,32		2,37	9,01		11,95	
Execução da Unidade Gestora FNDCT (UG 240901)									
Dotação		Orçamento Utilizado			Restos a Pagar			Pagamentos realizados e Repasses feitos a outras UGs	
Inicial	Final	Empenhado pela FINEP	Transferido para outras Unidades Gestoras (UGs)	Total	Processados pela FINEP	Não Processados pela FINEP	Referentes a Transferências para outras UGs		
71,26	71,26	9,82	13,53	23,35		3,39	8,69	11,27	
METAS DO EXERCÍCIO PARA A AÇÃO									
Descrição		Unidade de Medida		Meta Física		Meta Financeira			
				Prevista	Realizada	Prevista		Realizada	
Projeto apoiado		unidade		20	24	71,26		14,32	

Fonte: FINEP – APLA / AFC

O objetivo desta ação é o financiamento de atividades de pesquisa científica e desenvolvimento tecnológico do Setor do Agronegócio. O fundo tem por prioridade estimular a capacitação científica e tecnológica nas áreas de agronomia, veterinária, biotecnologia, economia e sociologia agrícola; promover o aumento da competitividade do setor e a atualização tecnológica da indústria agropecuária, a fim de reduzir doenças do rebanho e/ou de culturas e estimular a ampliação de investimentos na área de biotecnologia agrícola tropical e de novas tecnologias.

Foram realizadas 4 transferências do FNDCT/CT-AGRO para o CNPq, da ordem de R\$ 12,2 milhões, para apoio a projetos do Edital Universal 2012 MCT/CNPq, e para o pagamento da folha de bolsas associadas aos projetos da FINEP e ações autorizadas em anos anteriores. A FINEP comprometeu R\$ 9,03 milhões em 20 projetos apoiados diretamente e outros R\$ 2,08 milhões com despesas operacionais e taxa de administração

O Orçamento aprovado em 2012 para o CT-AGRO foi de R\$ 71,26 milhões e o comprometimento total de R\$ 23,35 milhões, o que representa 33% de execução orçamentária. É importante destacar o baixo valor estabelecido para limite de empenho do FNDCT. Os 24 projetos apoiados pelo CT-AGRO em 2012 atingiram 120% da meta física prevista no ano.

Por fim, destaca-se no ano a aprovação do projeto de encomenda “Programa Plurianual Integrado de P,D&I em cana de açúcar” sob execução da Empresa Brasileira de Pesquisa Agropecuária (EMBRAPA), no valor de R\$ 17 milhões, aprovado pelo Comitê Gestor na reunião de setembro de 2012.

Fundo Nacional de Desenvolvimento Científico e Tecnológico – FNDCT
Relatório de Gestão 2012

4.1.1.1.12 AÇÃO 4053 - Fomento a Projetos Institucionais para Pesquisa no Setor Aeronáutico (CT-Aeronáutico)

QUADRO XXVI – Execução Orçamentária, Financeira e Física – Ação 4053

IDENTIFICAÇÃO DA AÇÃO									
Código		4053							
Descrição		Fomento a Projetos Institucionais para Pesquisa no Setor Aeronáutico (CT-Aeronáutico) - Nacional							
Iniciativa		01OP - Fomento à pesquisa, ao desenvolvimento tecnológico e à inovação em transportes, especialmente nos setores aeroespacial, naval e ferroviário							
Unidade Responsável		Área de Planejamento - APLA							
Unidade Orçamentária		24901 - FNDCT							
EXECUÇÃO ORÇAMENTÁRIA E FINANCEIRA DA AÇÃO (em R\$ milhões)									
Execução da Unidade Orçamentária FNDCT (UO 24901)									
Dotação		Despesa			Restos a Pagar			Valores Pagos	
Inicial	Final	Empenhada	Liquidada	Processados	Não Processados				
28,98	28,98	19,28	8,16	3,96	11,12		4,20		
Execução da Unidade Gestora FNDCT (UG 240901)									
Dotação		Orçamento Utilizado			Restos a Pagar			Pagamentos realizados e Repasses feitos a outras UGs	
Inicial	Final	Empenhado pela FINEP	Transferido para outras Unidades Gestoras (UGs)	Total	Processados pela FINEP	Não Processados pela FINEP	Referentes a Transferências para outras UGs		
28,98	28,98	17,64	1,64	19,28	3,21	10,73	1,10	4,25	
METAS DO EXERCÍCIO PARA A AÇÃO									
Descrição		Unidade de Medida		Meta Física		Meta Financeira			
				Prevista	Realizada	Prevista		Realizada	
Projeto apoiado		unidade		14	22	28,98		8,16	

Fonte: FINEP – APLA / AFC

O objetivo desta ação é estimular investimentos em pesquisa e desenvolvimento no setor aeronáutico visando garantir a competitividade nos mercados interno e externo, promover a difusão de novas tecnologias e a atualização tecnológica da indústria brasileira e motivar a atração de investimentos internacionais para o setor.

Em 2012 o fundo implementou duas novas ações pela FINEP, quais sejam: “Desenvolvimento de Ferramentas de Processamento em Tempo Real para as Estações de Telemetria” e “Elaboração de projetos executivos e diagnóstico das redes existentes” referente à duplicação do Instituto de Tecnologia de Aeronáutica (ITA). A maior parte dos recursos, entretanto, foi direcionada ao apoio a projetos de ações de anos anteriores.

Foram realizadas 3 descentralizações para o CNPq no valor de R\$ 1,6 milhões. A FINEP comprometeu diretamente R\$ 16,7 milhões para 19 projetos e as despesas operacionais e taxa de administração totalizaram R\$ 907 mil.

O orçamento do CT-AERO em 2012 foi de R\$ 29 milhões, tendo sido comprometidos R\$ 19,3 milhões que resultam em uma execução orçamentária de 66 %. No total, os 22 projetos apoiados perfazem um percentual de 157 % da meta estabelecida

Dentre os projetos que receberam recursos em 2012 podemos destacar os resultantes da constante parceria entre as ICTs e empresas, como “Projeto Conforto e Bem Estar em Cabines de Aeronaves” ou o “Microsensores em Rede Sem Fio para Sensoriamento de Integridade de Aeronaves”

Fundo Nacional de Desenvolvimento Científico e Tecnológico – FNDCT
Relatório de Gestão 2012

4.1.1.1.13 AÇÃO 4122 – Pesquisa e Desenvolvimento na Associação Instituto de Matemática Pura e Aplicada – IMPA – OS

QUADRO XXVII – Execução Orçamentária, Financeira e Física – Ação 4122

IDENTIFICAÇÃO DA AÇÃO									
Código		4122							
Descrição		Pesquisa e Desenvolvimento na Associação Instituto de Matemática Pura e Aplicada - IMPA - OS - Nacional							
Iniciativa		0182 - Pesquisa, Desenvolvimento Tecnológico e Inovação nas unidades de pesquisa e nas organizações sociais do MCT							
Unidade Responsável		Área de Planejamento - APLA							
Unidade Orçamentária		24901 - FNDCT							
EXECUÇÃO ORÇAMENTÁRIA E FINANCEIRA DA AÇÃO (em R\$ milhões)									
Execução da Unidade Orçamentária FNDCT (UO 24901)									
Dotação		Despesa				Restos a Pagar			Valores Pagos
Inicial	Final	Empenhada		Liquidada		Processados		Não Processados	
15,16	52,65	52,65		52,65					52,65
Execução da Unidade Gestora FNDCT (UG 240901)									
Dotação		Orçamento Utilizado				Restos a Pagar			Pagamentos realizados e Repasses feitos a outras UGs
Inicial	Final	Empenhado pela FINEP	Transferido para outras Unidades Gestoras (UGs)		Total	Processados pela FINEP	Não Processados pela FINEP	Referentes a Transferências para outras UGs	
15,16	52,65	1,05	51,60		52,65				52,65
METAS DO EXERCÍCIO PARA A AÇÃO									
Descrição		Unidade de Medida		Meta Física		Meta Financeira			
				Prevista	Realizada	Prevista		Realizada	
Artigo publicado		unidade		35	35	15,16		52,65	

Fonte: FINEP – APLA / AFC

A Ação 4122 tem como objetivo realizar pesquisa fundamental e aplicada e o desenvolvimento científico e tecnológico na área da matemática. Ela também constou do orçamento do MCTI apresentando o mesmo objetivo, se complementando em termos de valor e metas com a ação do FNDCT.

No MCTI esta ação teve um orçamento aprovado no valor de R\$ 13,75 milhões tendo como meta a publicação de 31 artigos, e no FNDCT seu orçamento inicial foi de R\$ 15,16 milhões para publicação de 35 artigos. Em 25/07/2012 foi publicado no Diário Oficial da União (DOU), autorização de crédito suplementar no valor de R\$ 37,49 milhões, passando o orçamento dessa ação para R\$ 52,65 milhões. O crédito suplementar destinou-se ao apoio à Olimpíada de Matemática.

Em relação ao orçamento do FNDCT foi empenhado o valor total do orçamento autorizado, sendo R\$ 1,05 milhões empenhados para FINEP para taxa de administração e R\$ 51,60 milhões foram transferidos para o MCTI para aditamento do contrato de gestão celebrado entre o MCTI e o IMPA.

A meta foi plenamente atingida, salientando-se o nível elevado dos periódicos em que os trabalhos de pesquisas foram publicados, em padrões semelhantes à produção científica de pesquisadores dos melhores centros internacionais de matemática.

Fundo Nacional de Desenvolvimento Científico e Tecnológico – FNDCT
Relatório de Gestão 2012

4.1.1.1.14 AÇÃO 4148 – Apoio a Entidades para Promoção de Eventos Científicos e Tecnológicos

QUADRO XXVIII – Execução Orçamentária, Financeira e Física – Ação 4148

IDENTIFICAÇÃO DA AÇÃO									
Código		4148							
Descrição		Apoio a Entidades para Promoção de Eventos Científicos e Tecnológicos - Nacional							
Iniciativa		0177 - Fomento a projetos de pesquisa científica e desenvolvimento tecnológico e a projetos voltados à geração e disseminação de conhecimento, novas tecnologias, produtos e processos inovadores							
Unidade Responsável		Área de Planejamento - APLA							
Unidade Orçamentária		24901 - FNDCT							
EXECUÇÃO ORÇAMENTÁRIA E FINANCEIRA DA AÇÃO (em R\$ milhões)									
Execução da Unidade Orçamentária FNDCT (UO 24901)									
Dotação		Despesa			Restos a Pagar			Valores Pagos	
Inicial	Final	Empenhada	Liquidada	Processados	Não Processados				
7,83	7,83	5,72	4,23	0,24	1,50				
Execução da Unidade Gestora FNDCT (UG 240901)									
Dotação		Orçamento Utilizado			Restos a Pagar			Pagamentos realizados e Repasses feitos a outras UGs	
Inicial	Final	Empenhado pela FINEP	Transferido para outras Unidades Gestoras (UGs)	Total	Processados pela FINEP	Não Processados pela FINEP	Referentes a Transferências para outras UGs		
7,83	7,83	0,73	5,00	5,72			1,67		
METAS DO EXERCÍCIO PARA A AÇÃO									
Descrição		Unidade de Medida		Meta Física		Meta Financeira			
				Prevista	Realizada	Prevista		Realizada	
Evento realizado		Unidade		60	143	7,83		4,23	

Fonte: FINEP – APLA / AFC

A ação 4148 Apoio a Entidades para Promoção de Eventos Científicos e Tecnológicos tem como objetivo apoiar a realização de congressos e seminários técnicos e científicos, para difusão do conhecimento gerado nas novas pesquisas.

Para implementação dessa ação, a FINEP deu continuidade à parceria que vem sendo desenvolvida com o Conselho Nacional de Desenvolvimento Científico e Tecnológico (CNPq) desde 2008. Essa parceria consiste na transferência de recursos do FNDCT para o CNPq através de Termo de Cooperação, para recebimento, avaliação e contratação dos eventos por aquele Órgão.

Conforme informação prestada pelo CNPq, no total foram apoiados 142 eventos de âmbito internacional e nacional, incluindo seminários, workshops congressos, simpósios, entre outros. Além dos eventos apoiados com recursos transferidos ao CNPq, a FINEP também apoiou eventos programados pela Associação Brasileira das Instituições de Pesquisa Tecnológica – ABIPTI, tendo assim sido atingido o percentual de 238% da meta estabelecida para o exercício.

Em relação aos recursos, foram comprometidos 73% do orçamento aprovado, ou seja, R\$ 5,73 milhões. Desse valor, R\$ 5,00 milhões foram transferidos para o CNPq, R\$ 180 mil foi destinado à ABIPTI e R\$ 550 mil foi empenhado para despesas operacionais e taxa de administração.

Fundo Nacional de Desenvolvimento Científico e Tecnológico – FNDCT
Relatório de Gestão 2012

4.1.1.1.15 AÇÃO 4156 - Fomento a Projetos Institucionais para Pesquisa no Setor de Petróleo e Gás Natural (CT-Petro)

QUADRO XXIX – Execução Orçamentária, Financeira e Física – Ação 4156

IDENTIFICAÇÃO DA AÇÃO									
Código		4156							
Descrição		Fomento a Projetos Institucionais para Pesquisa no Setor de Petróleo e Gás Natural (CT-Petro) - Nacional							
Iniciativa		01ON - Fomento à pesquisa, ao desenvolvimento tecnológico e à inovação em petróleo e gás							
Unidade Responsável		Área de Planejamento - APLA							
Unidade Orçamentária		24901 - FNDCT							
EXECUÇÃO ORÇAMENTÁRIA E FINANCEIRA DA AÇÃO (em R\$ milhões)									
Execução da Unidade Orçamentária FNDCT (UO 24901)									
Dotação		Despesa			Restos a Pagar				Valores Pagos
Inicial	Final	Empenhada		Liquidada	Processados		Não Processados		
102,61	102,61	44,35		31,62	2,10		12,73		29,51
Execução da Unidade Gestora FNDCT (UG 240901)									
Dotação		Orçamento Utilizado			Restos a Pagar				Pagamentos realizados e Repasses feitos a outras UGs
Inicial	Final	Empenhado pela FINEP	Transferido para outras Unidades Gestoras (UGs)	Total	Processados pela FINEP	Não Processados pela FINEP	Referentes a Transferências para outras UGs		
102,61	102,61	23,16	21,28	44,44	1,59	4,71	1,22		36,91
METAS DO EXERCÍCIO PARA A AÇÃO									
Descrição		Unidade de Medida		Meta Física		Meta Financeira			
				Prevista	Realizada	Prevista		Realizada	
Projeto apoiado		unidade		70	81	102,61		31,62	

Fonte: FINEP – APLA / AFC

O objetivo do CT-PETRO é financiar programas de amparo à pesquisa científica e ao desenvolvimento tecnológico aplicados à indústria do petróleo, do gás natural, dos biocombustíveis e à indústria petroquímica de primeira e segunda geração, bem como para programas de mesma natureza que tenham por finalidade a prevenção e a recuperação de danos causados ao meio ambiente por essas indústrias.

Os projetos apoiados pelo CT-PETRO no exercício de 2012 são oriundos de chamadas públicas de exercícios anteriores, merecendo destaque as seguintes ações: Cooperativos do Pré-Sal, PROMOPETRO, Redes CT-Petro N-NE, e a ação do Programa de Recursos Humanos para o Setor de Petróleo, Gás Natural e Biocombustíveis da Agência Nacional do Petróleo, Gás Natural e Biocombustíveis (ANP).

A execução orçamentária em 2012 foi de R\$ 44,4 milhões. Desse montante, R\$ 20,0 milhões foram destinados a 33 projetos apoiados diretamente pela FINEP, R\$15,0 milhões foram repassados à ANP para apoio aos 45 programas de graduação, mestrado e doutorado selecionados, e R\$ 6,1 milhões se referem a 3 operações de transferência orçamentária ao CNPq, para pagamento de bolsas e para o apoio às ações operacionalizadas por aquele órgão. Considerando este balanço, foram apoiados 81 projetos. As despesas operacionais e a taxa de administração comprometeram recursos no valor de R\$ 3,3 milhões. A execução orçamentária de R\$ 44,4 milhões, representa 43,3% do orçamento aprovado, mas 81,4% do limite de empenho estabelecido de R\$ 54,61 milhões. A execução física alcançou um percentual de 116% da meta estabelecida.

Fundo Nacional de Desenvolvimento Científico e Tecnológico – FNDCT
Relatório de Gestão 2012

4.1.1.1.16 AÇÃO 4185 - Fomento a Projetos Institucionais para Pesquisa no Setor de Tecnologia da Informação (CT-Info)

QUADRO XXX – Execução Orçamentária, Financeira e Física – Ação 4185

IDENTIFICAÇÃO DA AÇÃO									
Código		4185							
Descrição		Fomento a Projetos Institucionais para Pesquisa no Setor de Tecnologia da Informação (CT-Info) - Nacional							
Iniciativa		01MK - Fomento à pesquisa em Tecnologia da Informação							
Unidade Responsável		Área de Planejamento - APLA							
Unidade Orçamentária		24901 - FNDCT							
EXECUÇÃO ORÇAMENTÁRIA E FINANCEIRA DA AÇÃO (em R\$ milhões)									
Execução da Unidade Orçamentária FNDCT (UO 24901)									
Dotação		Despesa			Restos a Pagar				Valores Pagos
Inicial	Final	Empenhada	Liquidada		Processados		Não Processados		
35,39	35,39	11,75	5,62		0,71		6,13		
4,91									
Execução da Unidade Gestora FNDCT (UG 240901)									
Dotação		Orçamento Utilizado			Restos a Pagar				Pagamentos realizados e Repasses feitos a outras UGs
Inicial	Final	Empenhado pela FINEP	Transferido para outras Unidades Gestoras (UGs)	Total	Processados pela FINEP	Não Processados pela FINEP	Referentes a Transferências para outras UGs		
35,39	35,39	7,39	4,35	11,75		4,82	2,09		
4,84									
METAS DO EXERCÍCIO PARA A AÇÃO									
Descrição		Unidade de Medida		Meta Física		Meta Financeira			
				Prevista	Realizada	Prevista		Realizada	
Projeto apoiado		unidade		10	10	35,39		5,62	

Fonte: FINEP – APLA / AFC

O CT-INFO tem como objetivo promover a realização de pesquisa científica e o desenvolvimento tecnológico da área de tecnologia da informação; ampliar e fortalecer a qualificação de recursos humanos visando à capacitação e à competitividade da área de tecnologia da informação e da cadeia de conhecimentos associada, bem como desenvolver pesquisas que visem a inclusão social por meio de soluções de governo eletrônico e educação à distância e minimizar os impactos sociais oriundos de atividades relacionadas ao setor.

No exercício de 2012, foram empenhados ou descentralizados recursos no montante de R\$ 11,74 milhões. Desse total R\$ 4,32 milhões foram descentralizados para o CNPq para pagamento de bolsas associadas aos projetos da FINEP e ações de responsabilidade daquele órgão, R\$950 mil para pagamento de taxa de administração e despesas operacionais e R\$ 6,47 milhões destinaram-se ao apoio de 6 projetos acompanhados pela FINEP, com destaque para o projeto de Implementação da Certificação de Tecnologia Nacional de Software (CERTICS). O total empenhado no Fundo representa 33,17 % do orçamento autorizado na LOA.

Em relação às metas físicas, o CT-INFO atingiu o percentual de 100% da meta estabelecida de apoiar 10 projetos, visto que foram realizadas 4 descentralizações ao CNPq e apoiados 6 projetos.

Fundo Nacional de Desenvolvimento Científico e Tecnológico – FNDCT
Relatório de Gestão 2012

4.1.1.1.17 AÇÃO 4188 – Pesquisa e Desenvolvimento em Florestas Alagadas e Não Alagadas da Amazônia no Instituto de Desenvolvimento Sustentável Mamirauá – IDSM – OS

QUADRO XXXI – Execução Orçamentária, Financeira e Física – Ação 4188

IDENTIFICAÇÃO DA AÇÃO									
Código		4188							
Descrição		Pesquisa e Desenvolvimento em Florestas Alagadas e Não-Alagadas da Amazônia no Instituto de Desenvolvimento Sustentável Mamirauá - IDSM -							
Iniciativa		017F - Fortalecimento das instituições científicas e tecnológicas da Região Amazônica							
Unidade Responsável		Área de Planejamento - APLA							
Unidade Orçamentária		24901 - FNDCT							
EXECUÇÃO ORÇAMENTÁRIA E FINANCEIRA DA AÇÃO (em R\$ milhões)									
Execução da Unidade Orçamentária FNDCT (UO 24901)									
Dotação		Despesa				Restos a Pagar			Valores Pagos
Inicial	Final	Empenhada		Liquidada		Processados		Não Processados	
8,79	8,79	8,79		8,79					
Execução da Unidade Gestora FNDCT (UG 240901)									
Dotação		Orçamento Utilizado				Restos a Pagar			Pagamentos realizados e Repasses feitos a outras UGs
Inicial	Final	Empenhado pela FINEP	Transferido para outras Unidades Gestoras (UGs)		Total	Processados pela FINEP	Não Processados pela FINEP	Referentes a Transferências para outras UGs	
8,79	8,79	0,18	8,61		8,79				
METAS DO EXERCÍCIO PARA A AÇÃO									
Descrição		Unidade de Medida		Meta Física		Meta Financeira			
				Prevista	Realizada	Prevista		Realizada	
Pesquisa realizada		unidade		26	17	8,79		8,79	

Fonte: FINEP – APLA / AFC

A Ação 4188 - Pesquisa e Desenvolvimento em Florestas Alagadas da Amazônia no Instituto de Desenvolvimento Sustentável Mamirauá (IDSM) – OS têm como objetivo apoiar o desenvolvimento de modelo de conservação e uso sustentado da Amazônia, inclusive de áreas protegidas onde, por meio do manejo participativo e sustentável, possam ser mantidos a biodiversidade, os processos ecológicos e evolutivos dos recursos naturais da região.

Essa ação também constou do orçamento do MCTI apresentando o mesmo objetivo, se complementando em termos de valor e metas com a ação do FNDCT.

No MCTI esta ação teve um orçamento aprovado no valor de R\$ 10,36 milhões tendo como meta a realização de 34 pesquisas e no FNDCT seu orçamento foi de R\$ 8,79 milhões para a realização de 26 pesquisas. Em relação ao orçamento do FNDCT, foi empenhado 100% do orçamento autorizado, sendo R\$ 180 mil empenhado para FINEP para taxa de administração e R\$ 8,61 milhões foram transferidos para o MCTI para aditamento do contrato de gestão celebrado entre o MCTI e o IDSM.

Quanto a meta física essa foi atingida parcialmente com a realização de 17 das 26 pesquisas previstas. O atraso no repasse dos recursos somente em 19/12/2012 foi o que dificultou o atingimento da meta estabelecida, ainda assim ações mínimas foram iniciadas tais como a celebração de termo de cooperação técnica com o Instituto Piagaçu Purus que iniciou as atividades de pesquisa cobrindo 09 áreas de atuação de pesquisa na área do Baixo Rio Purus, no sul do Estado do Amazonas. Foi feita negociação junto a Secretaria de Estado de Pesca e Agricultura (SEPAQ) do Estado do Pará que propiciaram o início de atividades de 09 projetos de pesquisa em 2012.

Fundo Nacional de Desenvolvimento Científico e Tecnológico – FNDCT
Relatório de Gestão 2012

4.1.1.1.18 AÇÃO 4192 – Pesquisa, Desenvolvimento e Aplicação da Luz Síncrotron sob a Coordenação da Associação Brasileira de Luz Síncrotron – ABTLuS – OS

QUADRO XXXII – Execução Orçamentária, Financeira e Física – Ação 4192

IDENTIFICAÇÃO DA AÇÃO									
Código		4192							
Descrição		Pesquisa, Desenvolvimento e Aplicação da Luz Síncrotron sob a Coordenação da Associação Brasileira de Luz Síncrotron - ABTLuS - OS - Nacional							
Iniciativa		0182 - Pesquisa, Desenvolvimento Tecnológico e Inovação nas unidades de pesquisa e nas organizações sociais do MCT							
Unidade Responsável		Área de Planejamento - APLA							
Unidade Orçamentária		24901 - FNDCT							
EXECUÇÃO ORÇAMENTÁRIA E FINANCEIRA DA AÇÃO (em R\$ milhões)									
Execução da Unidade Orçamentária FNDCT (UO 24901)									
Dotação		Despesa			Restos a Pagar			Valores Pagos	
Inicial	Final	Empenhada	Liquidada		Processados		Não Processados		
6,52	14,46	14,46	14,46		11,13		3,32		
Execução da Unidade Gestora FNDCT (UG 240901)									
Dotação		Orçamento Utilizado			Restos a Pagar			Pagamentos realizados e Repasses feitos a outras UGs	
Inicial	Final	Empenhado pela FINEP	Transferido para outras Unidades Gestoras (UGs)	Total	Processados pela FINEP	Não Processados pela FINEP	Referentes a Transferências para outras UGs		
6,52	14,46	0,13	14,33	14,46			11,13	3,32	
METAS DO EXERCÍCIO PARA A AÇÃO									
Descrição		Unidade de Medida		Meta Física		Meta Financeira			
				Prevista	Realizada	Prevista		Realizada	
Pesquisa realizada		unidade		23	33	6,52		14,46	

Fonte: FINEP – APLA / AFC

A Ação 4192 - Pesquisa, Desenvolvimento e Aplicação da Luz Síncrotron ABTLuS – OS, tem como objetivo apoiar a pesquisa, desenvolver e aplicar fonte de Luz Síncrotron. Ela também constou do orçamento do MCTI apresentando o mesmo objetivo, se complementando em termos de valor e metas com a ação do FNDCT.

No MCTI esta ação teve um orçamento aprovado no valor de R\$ 65,92 milhões tendo como meta a realização de 207 pesquisas. No FNDCT seu orçamento inicial foi de R\$ 6,52 milhões para realização de 23 pesquisas. Em 05/12/2012 foi publicado no DOU, autorização de crédito suplementar no valor de R\$ 7,94 milhões, passando o orçamento dessa ação para R\$ 14,46 milhões.

Em relação ao orçamento do FNDCT a execução foi de 100%, R\$ 130 mil foi empenhado para FINEP para taxa de administração e R\$ 14,33 milhões foram transferidos para o MCTI para aditamento do contrato de gestão celebrado entre o MCTI e a CNPEN/ABTLuS- Quanto a meta física foram realizadas 33 pesquisas das 23 previstas, sendo atingido o percentual de 143 %.

No ano de 2012, o CNPEM atendeu, por meio de seus Laboratórios Nacionais – Luz Síncrotron (LNLS), Biociências (LNBio) e Nanotecnologia (LNNano) e Ciência e Tecnologia do Bioetanol (CTBE), 889 propostas de pesquisas de usuários externos, beneficiando um total de 1812 pesquisadores do país e do exterior. O uso das instalações resultaram num total de 339 artigos científicos publicados em periódicos indexados na base de dados do Institute for Scientific Information (ISI).

Para atrair essa ampla comunidade de pesquisa, em 2012 o CNPEM deu continuidade à política de investimentos na atualização e modernização de seus equipamentos, destacando-se as seguintes iniciativas:

- LNLS: abertura a usuários da linha de luz PGM; início do comissionamento da linha IMX-1, de tomografia por raios X, que deverá entrar em operação experimental no segundo semestre; e início da construção da linha de infravermelho (IR), a primeira a entregar um feixe policromático, da luz visível ao infravermelho longo.
- LNBio: acesso remoto de usuários ao Laboratório de Cristalização de Proteínas para a visualização de experimentos via Rock Maker Web; instalação do equipamento Gryphon, para realização de cristalização de proteínas e HTS; e início do atendimento a usuários pelo Laboratório de Modificação do Genoma (LMG).
- CTBE: início da operação dos Laboratórios de Biologia Funcional e Estrutural.
- LNNano: constituição do Laboratório de Processamento e Caracterização de Metais (CPM) para o estudo de materiais estruturais e instalação do Laboratório de Materiais Nanoestruturados (LMN).
- O CNPEM: capacitou recursos humanos por meio de cursos, workshops, seminários, entre outros, destacando-se: IV Curso Teórico-Prático de Microscopia Eletrônica de Transmissão (LNNano), 22ª Reunião Anual dos Usuários (RAU) do LNLS, Workshop Programa Agrícola do CTBE e Programa BioEn FAPESP/CTBE, e Structural Genomics Consortium – Open Access Drug Discovery: a Revolution open to Brazil

O CNPEM também ampliou seus esforços para apoiar a inovação em empresas dos setores de agricultura, indústria e serviços, por meio de parcerias e prestação de serviços singulares. Em 2012, estiveram em curso 24 projetos de desenvolvimento tecnológico, em parceria com empresas como: Petrobras, Statoil, Rhodia, Natura, Jacto Máquinas Agrícolas, entre outras.

Os laboratórios nacionais desenvolveram linhas e programas de pesquisas a partir de esforços próprios de seus quadros de pesquisadores ou em cooperação com outras instituições de P&D e com empresas, entre elas:

- Estrutura e propriedades da matéria (magnetismo; soft matter; física atômica e molecular; e nanociências);
- Pesquisa utilizando luz Síncrotron, com ênfase nas seguintes áreas: catálise, magnetismo, soft matter, imagens, espectroscopia de infravermelho, física atômica e molecular;
- Instrumentação para uso e geração de luz Síncrotron, com ênfase nas seguintes áreas: ótica, detectores, controle e automação, engenharia mecânica e civil de precisão, tecnologia de vácuo e criogenia, engenharia eletrônica, magnetos e dispositivos de inserção;
- Física de aceleradores;
- Desenvolvimento de fármacos e biofármacos (química biológica e medicinal);
- Biologia sintética e bioinformática;
- Pesquisa básica em câncer, doenças negligenciadas e doenças cardiovasculares;
- Biologia, bioquímica e metabolismo de microorganismos e plantas;
- Fotossíntese da cana; síntese e degradação de polissacarídeos; estrutura molecular de carboidratos e proteínas; metabolismo vegetal e de microorganismos.
- Bioenergia, Catálise e Química verde;
- Tecnologia industrial de etanol de primeira e segunda geração a partir da biomassa da cana-de-açúcar; conversão de energia química em mecânica; biotecnologia industrial: enzimas, biocombustíveis e blocos químicos; gaseificação e termoconversão de biomassa a

Fundo Nacional de Desenvolvimento Científico e Tecnológico – FNDCT
Relatório de Gestão 2012

energia e blocos químicos; sustentabilidade das tecnologias; e modelos de avaliação de processos envolvendo biomassa (biorrefinaria).

- Materiais nanoestruturados produzidos a partir da biomassa e de minerais abundantes; nanotecnologia relacionada aos materiais vegetais; insumos para implementação de nanotecnologias; purificação, fracionamento e toxicologia de materiais nano e microparticulados; escalonamento (“scaling-up”) de processos.
- Instrumentação científica (espectroscopia no infravermelho, técnicas de imagem, microtomografias, nano microfabricação de sensores e dispositivos para energia e diagnóstico – ambiental, saúde humana e animal, agricultura);
- Técnicas inovadoras de processamento, união e caracterização de materiais estruturais e funcionais.

4.1.1.1.19 AÇÃO 4655 – Operação e Desenvolvimento da Internet na Associação Rede Nacional de Ensino e Pesquisa – RNP – OS

QUADRO XXXIII – Execução Orçamentária, Financeira e Física – Ação 4655

IDENTIFICAÇÃO DA AÇÃO									
Código		4655							
Descrição		Operação e Desenvolvimento da Internet na Associação Rede Nacional de Ensino e Pesquisa - RNP - OS - Nacional							
Iniciativa		0182 - Pesquisa, Desenvolvimento Tecnológico e Inovação nas unidades de pesquisa e nas organizações sociais do MCT							
Unidade Responsável		Área de Planejamento - APLA							
Unidade Orçamentária		24901 - FNDCT							
EXECUÇÃO ORÇAMENTÁRIA E FINANCEIRA DA AÇÃO (em R\$ milhões)									
Execução da Unidade Orçamentária FNDCT (UO 24901)									
Dotação		Despesa			Restos a Pagar			Valores Pagos	
Inicial	Final	Empenhada	Liquidada		Processados		Não Processados		
20,95	20,95	20,95	20,95		12,29		8,66		
Execução da Unidade Gestora FNDCT (UG 240901)									
Dotação		Orçamento Utilizado			Restos a Pagar			Pagamentos realizados e Repasses feitos a outras UGs	
Inicial	Final	Empenhado pela FINEP	Transferido para outras Unidades Gestoras (UGs)	Total	Processados pela FINEP	Não Processados pela FINEP	Referentes a Transferências para outras UGs		
20,95	20,95	0,42	20,53	20,95			12,29	8,66	
METAS DO EXERCÍCIO PARA A AÇÃO									
Descrição		Unidade de Medida		Meta Física		Meta Financeira			
				Prevista	Realizada	Prevista		Realizada	
Serviço implantado		unidade		4	13	20,95		20,95	

Fonte: FINEP – APLA / AFC

A Ação 4655 - Operação e Desenvolvimento da Internet na Associação Rede Nacional de Ensino e Pesquisa (RNP) – OS, tem como objetivos:

- Assegurar o alcance de objetivos estratégicos em redes avançadas, fortalecendo o processo de inclusão digital no País;
- Promover o desenvolvimento tecnológico de novos protocolos, serviços e aplicações de redes;
- Prover serviços de infraestrutura de redes IP (Protocolo Internet) avançadas para atividades de pesquisa e desenvolvimento científico e tecnológico;
- Promover a disseminação de tecnologias, através da implantação em nível de produção de novos protocolos, serviços e aplicações de redes, da capacitação de recursos humanos e da difusão de informações.

Fundo Nacional de Desenvolvimento Científico e Tecnológico – FNDCT
Relatório de Gestão 2012

Essa ação também constou do orçamento do MCTI apresentando o mesmo objetivo, se complementando em termos de valor e metas com a ação do FNDCT.

No MCTI esta ação teve um orçamento aprovado no valor de R\$ 19,63 milhões tendo como meta a implantação de 4 serviços e no FNDCT seu orçamento foi de R\$ 20,95 milhões para implantação também de 4 serviços.

Em relação ao orçamento do FNDCT a execução orçamentária foi de 100 %, ou seja, R\$ 20,95 milhões, sendo R\$ 420mil empenhado para FINEP para taxa de administração e R\$ 20,53 milhões foram transferidos para o MCTI para aditamento do contrato de gestão celebrado entre o MCTI e a RNP. Quanto a meta física foi atingido o percentual de 325 % de execução com a implantação de 13 serviços. Essa marca foi alcançada com a entrada do serviço eduroam (educating roaming).

O serviço eduroam já conta com 168 pontos de acesso no Brasil, estando 164 localizados em Porto Alegre e região, em trabalho de disseminação realizado pela Universidade Federal do Rio Grande do Sul (UFRGS) e da Pontifícia Universidade Católica do Rio Grande do Sul (PUCRS), além das cidades do Rio de Janeiro, de Brasília e de Campinas, onde o Museu de Astronomia e Ciências Afins (MAST) e a própria RNP também disponibilizaram o serviço.

4.1.1.1.20 AÇÃO 4947 – Fomento a Projetos Institucionais de Ciência e Tecnologia

QUADRO XXXIV – Execução Orçamentária, Financeira e Física – Ação 4947

IDENTIFICAÇÃO DA AÇÃO									
Código		4947							
Descrição		Fomento a Projetos Institucionais de Ciência e Tecnologia - Nacional							
Iniciativa		0177 - Fomento a projetos de pesquisa científica e desenvolvimento tecnológico e a projetos voltados à geração e disseminação de conhecimento, novas tecnologias, produtos e processos inovadores							
Unidade Responsável		Área de Planejamento - APLA							
Unidade Orçamentária		24901 - FNDCT							
EXECUÇÃO ORÇAMENTÁRIA E FINANCEIRA DA AÇÃO (em R\$ milhões)									
Execução da Unidade Orçamentária FNDCT (UO 24901)									
Dotação		Despesa			Restos a Pagar			Valores Pagos	
Inicial	Final	Empenhada	Liquidada	Processados	Não Processados				
6,52	6,52	6,20	5,18	0,24	1,02				
4,94									
Execução da Unidade Gestora FNDCT (UG 240901)									
Dotação		Orçamento Utilizado			Restos a Pagar			Pagamentos realizados e Repasses feitos a outras UGs	
Inicial	Final	Empenhado pela FINEP	Transferido para outras Unidades Gestoras (UGs)	Total	Processados pela FINEP	Não Processados pela FINEP	Referentes a Transferências para outras UGs		
6,52	6,52	5,69	0,51	6,20	0,23	0,52	0,77		
4,68									
METAS DO EXERCÍCIO PARA A AÇÃO									
Descrição		Unidade de Medida		Meta Física		Meta Financeira			
				Prevista	Realizada	Prevista		Realizada	
Projeto apoiado		unidade		25	22	6,52		5,18	

Fonte: FINEP – APLA / AFC

A ação 4947 Fomento a Projetos Institucionais de Ciência e Tecnologia tem como objetivo apoiar a geração de conhecimentos científicos e tecnológicos que possam contribuir para o desenvolvimento econômico e social do país através do financiamento a projetos de pesquisa básica e aplicada em diversas áreas de conhecimento, realizados por universidades e centros de pesquisa.

Em 2012 foram comprometidos R\$ 6,27 milhões do orçamento aprovado. Desse total, R\$ 0,07 milhão foi transferido para o CNPq para pagamento de bolsas de projetos apoiados pela FINEP, R\$ 0,31 milhão foi empenhado para despesas operacionais e taxa de administração e R\$ 5,89 milhões foram destinados ao apoio de 21 projetos (20 contratados e 1 em processo de contratação), assim a meta física prevista para apoio a 25 projetos atingiu o percentual de 88%. O não atingimento da meta deve-se a restrição do orçamento disponível para despesas correntes.

Dos projetos apoiados, 9 referem-se a projetos de instituições ganhadoras do Prêmio FINEP de Inovação nas categorias Tecnologia Social e Instituições Científicas e Tecnológicas. O Prêmio FINEP de Inovação é uma iniciativa da FINEP criada em 1998 com o objetivo de identificar, divulgar e premiar esforços inovadores desenvolvidos e aplicados no país, sendo um importante instrumento de estímulo e reconhecimento inovação.

4.1.1.1.21 AÇÃO 4949 - Fomento a Projetos Institucionais para Pesquisa na Região Amazônica

A ação 4949 - Fomento a Projetos Institucionais para Pesquisa na Região Amazônica é integrada por dois localizadores geográficos que distinguem os recursos alocados ao CT-AMAZÔNIA, a saber:

- **Ação 4949.0010** - Fomento a Projetos Institucionais para Pesquisa na Região Amazônica - **Região Norte**, cuja gestão é de responsabilidade do Comitê das Atividades de Pesquisa e Desenvolvimento na Amazônia (CAPDA).
- **Ação 4949.0101** - Fomento a Projetos Institucionais para Pesquisa na Região Amazônica - **Amazônia Ocidental**, cuja gestão é de responsabilidade da Superintendência da Zona Franca de Manaus (SUFRAMA). Os recursos dessa Ação são alocados ao Programa de Apoio ao Desenvolvimento do Setor de Tecnologia da Informação (ProTI-Amazônia).

Apresenta-se a seguir o relatório específico de cada uma dessas Ações.

Fundo Nacional de Desenvolvimento Científico e Tecnológico – FNDCT
Relatório de Gestão 2012

4.1.1.1.21.1 AÇÃO 4949.0010 - Fomento a Projetos Institucionais para Pesquisa na Região Amazônica (Região Norte)

QUADRO XXXV – Execução Orçamentária, Financeira e Física – Ação 4949.0010

IDENTIFICAÇÃO DA AÇÃO									
Código		4949.0010							
Descrição		Fomento a Projetos Institucionais para Pesquisa na Região Amazônica (CT-Amazônia) - Na Região Norte							
Iniciativa		017F - Fortalecimento das instituições científicas e tecnológicas da Região Amazônica							
Unidade Responsável		Área de Planejamento - APLA							
Unidade Orçamentária		24901 - FNDCT							
EXECUÇÃO ORÇAMENTÁRIA E FINANCEIRA DA AÇÃO (em R\$ milhões)									
Execução da Unidade Orçamentária FNDCT (UO 24901)									
Dotação		Despesa				Restos a Pagar			Valores Pagos
Inicial	Final	Empenhada		Liquidada		Processados		Não Processados	
11,66	11,66	7,00		2,55				2,08	2,33
Execução da Unidade Gestora FNDCT (UG 240901)									
Dotação		Orçamento Utilizado				Restos a Pagar			Pagamentos realizados e Repasses feitos a outras UGs
Inicial	Final	Empenhado pela FINEP	Transferido para outras Unidades Gestoras (UGs)		Total	Processados pela FINEP	Não Processados pela FINEP	Referentes a Transferências para outras UGs	
11,66	11,66	6,34	0,66		7,00		4,29	0,39	2,33
METAS DO EXERCÍCIO PARA A AÇÃO									
Descrição		Unidade de Medida		Meta Física		Meta Financeira			
				Prevista	Realizada	Prevista		Realizada	
Projeto apoiado		unidade		4	8	11,66		2,55	

Fonte: FINEP – APLA / AFC

Na 40ª. Reunião Ordinária do CAPDA, realizada em 25/09/2012, foi decidida a disponibilização de recursos desta Ação para apoio a 2 novos projetos, por meio do instrumento Encomenda, a saber: Programa Estratégico de Indução à Formação em Engenharias no Amazonas e Consolidação do Programa de Pós-Graduação em Biodiversidade e Biotecnologia da Rede Bionorte.

Foram realizadas 4 transferências de recursos para o CNPq, no valor de R\$ 662 mil para apoio a projetos e bolsas de pesquisa concedidas por aquela Agência, que tivessem aderência ao Fundo Setorial. A Finep comprometeu R\$ 6,0 milhões para apoio a 4 projetos operados diretamente, além de outros R\$ 333 mil em despesas operacionais e taxa de administração.

No exercício de 2012, no âmbito desta Ação houve comprometimento total de R\$ 7,0 milhões atingindo uma execução orçamentária de 60,0%. Em termos do número de projetos as 8 operações realizadas correspondem a 200% da meta física prevista.

Fundo Nacional de Desenvolvimento Científico e Tecnológico – FNDCT
Relatório de Gestão 2012

4.1.1.1.21.2 AÇÃO 4949.0101 - Fomento a Projetos Institucionais para Pesquisa na Região Amazônica (Amazônia Ocidental)

QUADRO XXXVI – Execução Orçamentária, Financeira e Física – Ação 4949.0101

IDENTIFICAÇÃO DA AÇÃO										
Código		4949.0101								
Descrição		Fomento a Projetos Institucionais para Pesquisa na Região Amazônica (CT-Amazônia) - Na Amazônia Ocidental								
Iniciativa		017F - Fortalecimento das instituições científicas e tecnológicas da Região Amazônica								
Unidade Responsável		Área de Planejamento - APLA								
Unidade Orçamentária		24901 - FNDCT								
EXECUÇÃO ORÇAMENTÁRIA E FINANCEIRA DA AÇÃO (em R\$ milhões)										
Execução da Unidade Orçamentária FNDCT (UO 24901)										
Dotação		Despesa				Restos a Pagar			Valores Pagos	
Inicial	Final	Empenhada		Liquidada		Processados		Não Processados		
4,39	4,39	3,40		1,32		0,22		4,45		1,32
Execução da Unidade Gestora FNDCT (UG 240901)										
Dotação		Orçamento Utilizado				Restos a Pagar			Pagamentos realizados e Repasses feitos a outras UGs	
Inicial	Final	Empenhado pela FINEP	Transferido para outras Unidades Gestoras (UGs)		Total	Processados pela FINEP	Não Processados pela FINEP	Referentes a Transferências para outras UGs		
4,39	4,39	3,40			3,40		2,08		1,32	
METAS DO EXERCÍCIO PARA A AÇÃO										
Descrição			Unidade de Medida		Meta Física		Meta Financeira			
					Prevista	Realizada	Prevista		Realizada	
Projeto apoiado			unidade		2	2	4,39		1,32	

Fonte: FINEP – APLA / AFC

Para gestão desta Ação, a SUFRAMA conta com assessoria do CAPDA. Na 40ª. Reunião Ordinária desse Comitê, realizada em 25/09/2012, foi decidida a disponibilização de recursos da Ação para apoio a um novo projeto, por meio do instrumento Encomenda a saber: Interiorização e Ampliação da Capacidade de Pesquisa em TI na Amazônia Ocidental.

Em 2012 não houve descentralização de recursos desta Ação ao CNPq. Dessa forma a FINEP comprometeu diretamente R\$ 3,3 milhões para apoio a 2 projetos, além de outros R\$ 88 mil em despesas operacionais e taxa de administração.

No exercício de 2012, no âmbito desta Ação houve comprometimento total de R\$ 3,4 milhões atingindo uma execução orçamentária de 77,3%. Em termos do numero de projetos as 2 operações realizadas correspondem a 100% da meta física prevista.

Fundo Nacional de Desenvolvimento Científico e Tecnológico – FNDCT
Relatório de Gestão 2012

4.1.1.1.22 AÇÃO 8563 – Fomento a Projetos Institucionais para a Pesquisa no Setor de Transporte Aquaviário e Construção Naval (CT-Aquaviário)

QUADRO XXXVII – Execução Orçamentária, Financeira e Física – Ação 8563

IDENTIFICAÇÃO DA AÇÃO									
Código		8563							
Descrição		Fomento a Projetos Institucionais para Pesquisa no Setor de Transporte Aquaviário e Construção Naval (CT-Aquaviário)							
Iniciativa		01OP - Fomento à pesquisa, ao desenvolvimento tecnológico e a inovação em transportes, especialmente nos setores aerospacial, naval e ferroviário							
Unidade Responsável		Área de Planejamento - APLA							
Unidade Orçamentária		24901 - FNDCT							
EXECUÇÃO ORÇAMENTÁRIA E FINANCEIRA DA AÇÃO (em R\$ milhões)									
Execução da Unidade Orçamentária FNDCT (UO 24901)									
Dotação		Despesa			Restos a Pagar			Valores Pagos	
Inicial	Final	Empenhada	Liquidada	Processados	Não Processados				
25,84	25,84	10,74	8,03	1,47	2,71				
6,57									
Execução da Unidade Gestora FNDCT (UG 240901)									
Dotação		Orçamento Utilizado			Restos a Pagar			Pagamentos realizados e Repasses feitos a outras UGs	
Inicial	Final	Empenhado pela FINEP	Transferido para outras Unidades Gestoras (UGs)	Total	Processados pela FINEP	Não Processados pela FINEP	Referentes a Transferências para outras UGs		
25,84	25,84	6,87	3,88	10,75	0,38	1,61	2,16		
6,59									
METAS DO EXERCÍCIO PARA A AÇÃO									
Descrição		Unidade de Medida		Meta Física		Meta Financeira			
				Prevista	Realizada	Prevista		Realizada	
Projeto apoiado		unidade		20	24	25,84		8,03	

Fonte: FINEP – APLA / AFC

Esta ação tem como objetivo o financiamento de projetos de pesquisa e desenvolvimento voltados a inovações tecnológicas nas áreas de transporte aquaviário, de materiais, de técnicas e processos de construção, reparação e manutenção e de projetos, o desenvolvimento de tecnologia industrial básica e a implantação de infraestrutura para atividades de pesquisa.

O CT-AQUA tem apoiado projetos em áreas diversas, como o monitoramento ambiental de rios, mares e portos, instalação de infraestrutura, desenvolvimento de equipamentos, e estudos hidrodinâmicos e de sistemas logísticos. A parceria com empresas é priorizada nos projetos, mas não é obrigatória.

Devido ao corte orçamentário, o CG não deliberou sobre o lançamento de novas ações para 2012, decidindo pela alocação dos recursos em projetos referentes a demandas de anos anteriores.

Neste exercício R\$ 3,7 milhões se referem a 4 operações de transferência orçamentária ao CNPq, para pagamento de bolsas e para o apoio às ações operacionalizadas por aquele órgão autorizadas em anos anteriores. A Finep apoiou diretamente 20 projetos totalizando R\$ 6,2 milhões. Além disso, foram comprometidos R\$ 845 mil referentes a despesas operacionais e taxa de administração.

A execução orçamentária foi de R\$ 10,7 milhões, representando 41,6% do orçamento aprovado. Em relação à execução física, os 24 projetos apoiados representam um percentual de 120% da meta estabelecida.

Fundo Nacional de Desenvolvimento Científico e Tecnológico – FNDCT
Relatório de Gestão 2012

4.1.1.1.23 AÇÃO 0A29 - Subvenção Econômica a Projetos de Desenvolvimento Tecnológico
(Lei nº 10.973, de 2004)

QUADRO XXXVIII – Execução Orçamentária, Financeira e Física – Ação 0A29

IDENTIFICAÇÃO DA AÇÃO									
Código		0A29							
Descrição		Subvenção Econômica a Projetos de Desenvolvimento Tecnológico (Lei nº 10.973, de 2004) - Nacional							
Iniciativa		01P9 - Apoio a inovação nas empresas							
Unidade Responsável		Área de Planejamento - APLA							
Unidade Orçamentária		24901 - FNDCT							
EXECUÇÃO ORÇAMENTÁRIA E FINANCEIRA DA AÇÃO (em R\$ milhões)									
Execução da Unidade Orçamentária FNDCT (UO 24901)									
Dotação		Despesa				Restos a Pagar			Valores Pagos
Inicial	Final	Empenhada		Liquidada		Processados		Não Processados	
500,00	500,00	157,61		113,09		4,90		44,52	108,19
Execução da Unidade Gestora FNDCT (UG 240901)									
Dotação		Orçamento Utilizado				Restos a Pagar			Pagamentos realizados e Repasses feitos a outras UGs
Inicial	Final	Empenhado pela FINEP	Transferido para outras Unidades Gestoras (UGs)		Total	Processados pela FINEP	Não Processados pela FINEP	Referentes a Transferências para outras UGs	
500,00	500,00	157,61			157,61	4,90	44,52		108,19
METAS DO EXERCÍCIO PARA A AÇÃO									
Descrição		Unidade de Medida		Meta Física		Meta Financeira			
				Prevista	Realizada	Prevista		Realizada	
N/A		N/A		N/A	N/A	500,00		113,00	

Fonte: FINEP – APLA / AFC

Esta ação visa promover o desenvolvimento de produtos e processos inovadores em empresas brasileiras através de subvenção econômica à inovação, implementada com base na Lei da Inovação (Lei nº 10.973, de 2004) e estabelecer medidas de incentivo à inovação e à pesquisa científica e tecnológica no ambiente produtivo, visando atingir à capacitação, à autonomia tecnológica e ao desenvolvimento industrial do país.

Em 2012 a FINEP reestruturou a forma de operacionalização do instrumento Subvenção Econômica a empresas, que passou a ser utilizado de forma integrada com outros instrumentos (crédito e financiamento não-reembolsável a ICTs) e, ainda, de forma descentralizada com parceiros estaduais, através do Programa TECNOVA, detalhado no Item 1.5.2. Esta reestruturação gerou o lançamento das seguintes seleções públicas em 2012, que contam com recursos da Subvenção:

- Seleção Pública MCTI/FINEP/FNDCT - Subvenção Econômica à Inovação - 01/2012 - Tecnologia Assistiva
- Carta Convite MCT/FINEP/Ação Transversal – Programa de Apoio à Inovação Tecnológica em Micro-Empresas e Empresas de Pequeno Porte - TECNOVA 01/2012 (descentralização de recursos da subvenção econômica)
- Seleção Pública Conjunta FINEP/BNDES de Apoio à Inovação Tecnológica Industrial no Setor de Petróleo & Gás – INOVA PETRO – 01/2012 (crédito, subvenção e não reembolsável)

Cabe registrar que em função dos esforços da FINEP terem sido concentrados na reestruturação mencionada acima, o lançamento destas Chamadas Públicas ou Cartas-convite somente ocorreu no final do exercício, logo seu impacto orçamentário deverá ocorrer nos anos subsequentes. Em função disso, o orçamento de \$ 500 milhões autorizado para esta ação em 2012 foi utilizado para apoio a projetos referentes a Chamadas públicas de Subvenção Econômica

Fundo Nacional de Desenvolvimento Científico e Tecnológico – FNDCT
Relatório de Gestão 2012

Nacional lançadas em anos anteriores e a projetos oriundos de seleções do Prêmio FINEP de Inovação que, até 2011, concedia às empresas vencedoras o direito a receber um aporte de recursos de subvenção, conforme condições definidas no Regulamento anual do Prêmio.

Do orçamento autorizado, foram empenhados R\$ 158 milhões, sendo R\$ 136 milhões para apoio a 297 projetos e R\$ 16 milhões para pagamento de despesas operacionais e taxa de administração, gerando execução orçamentária de 32%. A baixa execução orçamentária se deve principalmente ao limite de empenho estabelecido no orçamento do FNDCT, que teve forte impacto nesta ação.

Dos 297 projetos apoiados em 2012, 40 se referem a novas operações de Subvenção Econômica à Inovação nas Empresas contratadas em 2012, no valor de R\$ 67,7 milhões, ainda relacionadas à seleção pública realizada em 2010.

4.1.1.1.24 AÇÃO 007Z – Subvenção à Remuneração de Pesquisadores Empregados em Atividades de Inovação Tecnológica em Empresas (Lei nº 11.196, de 2005)

QUADRO XXXIX – Execução Orçamentária, Financeira e Física – Ação 007Z

IDENTIFICAÇÃO DA AÇÃO									
Código		007Z							
Descrição		Subvenção à Remuneração de Pesquisadores Empregados em Atividades de Inovação Tecnológica em Empresas (Lei nº 11.196, de 2005) - Nacional							
Iniciativa		01P9 - Apoio a inovação nas empresas							
Unidade Responsável		Área de Planejamento - APLA							
Unidade Orçamentária		24901 - FNDCT							
EXECUÇÃO ORÇAMENTÁRIA E FINANCEIRA DA AÇÃO (em R\$ milhões)									
Execução da Unidade Orçamentária FNDCT (UO 24901)									
Dotação		Despesa			Restos a Pagar			Valores Pagos	
Inicial	Final	Empenhada	Liquidada	Processados	Não Processados				
4,31	4,31	1,19	1,19	0,02			1,17		
Execução da Unidade Gestora FNDCT (UG 240901)									
Dotação		Orçamento Utilizado			Restos a Pagar			Pagamentos realizados e Repasses feitos a outras UGs	
Inicial	Final	Empenhado pela FINEP	Transferido para outras Unidades Gestoras (UGs)	Total	Processados pela FINEP	Não Processados pela FINEP	Referentes a Transferências para outras UGs		
4,31	4,31	1,19		1,19	0,02			1,17	
METAS DO EXERCÍCIO PARA A AÇÃO									
Descrição		Unidade de Medida		Meta Física		Meta Financeira			
				Prevista	Realizada	Prevista		Realizada	
N/A		N/A		N/A	N/A	4,31		1,19	

Fonte: FINEP – APLA / AFC

Essa ação foi lançada através da Carta-Convite MCT/FINEP – Programa de Subvenção/Pesquisador na Empresa 03/2006, em novembro de 2006, com o objetivo de apoiar a inserção de pesquisadores em atividades de inovação nas empresas.

Como os resultados atingidos pela ação ficaram muito aquém das expectativas, a FINEP e o MCTI decidiram descontinuar a na forma em que foi concebida, visando estudar, definir e implementar outras formas mais eficazes de apoiar a inserção de pesquisadores em atividades de inovação nas empresas.

O orçamento previsto para essa ação em 2012 foi restrito e teve por objetivo apenas executar os compromissos assumidos nas 33 operações contratadas. O valor total empenhado em 2012 foi de R\$ 1,2 milhão, sendo R\$ 1.108 mil relativos a projetos e R\$ 86,3 mil referentes à taxa

Fundo Nacional de Desenvolvimento Científico e Tecnológico – FNDCT
Relatório de Gestão 2012

de administração. Como as liberações de recursos são semestrais e feitas na forma de ressarcimento de despesas realizadas, as mesmas dependem de avaliação e aprovação das prestações de contas apresentadas.

4.1.1.1.25 AÇÃO 0741 - Equalização de Taxa de Juros em Financiamento à Inovação Tecnológica (Lei nº 10.332, de 2001)

QUADRO XL – Execução Orçamentária, Financeira e Física – Ação 0741

IDENTIFICAÇÃO DA AÇÃO									
Código		0741							
Descrição		Equalização de Taxa de Juros em Financiamento à Inovação Tecnológica (Lei nº 10.332, de 2001) - Nacional							
Iniciativa		01P9 - Apoio a inovação nas empresas							
Unidade Responsável		Área de Planejamento - APLA							
Unidade Orçamentária		24901 - FNDCT							
EXECUÇÃO ORÇAMENTÁRIA E FINANCEIRA DA AÇÃO (em R\$ milhões)									
Execução da Unidade Orçamentária FNDCT (UO 24901)									
Dotação		Despesa			Restos a Pagar			Valores Pagos	
Inicial	Final	Empenhada	Liquidada		Processados		Não Processados		
200,62	200,62	200,62	162,95		39,58		37,67	123,37	
Execução da Unidade Gestora FNDCT (UG 240901)									
Dotação		Orçamento Utilizado			Restos a Pagar			Pagamentos realizados e Repasses feitos a outras UGs	
Inicial	Final	Empenhado pela FINEP	Transferido para outras Unidades Gestoras (UGs)	Total	Processados pela FINEP	Não Processados pela FINEP	Referentes a Transferências para outras UGs		
200,62	200,62	200,62		200,62	39,58	37,67		123,37	
METAS DO EXERCÍCIO PARA A AÇÃO									
Descrição		Unidade de Medida		Meta Física		Meta Financeira			
				Prevista	Realizada	Prevista		Realizada	
N/A		N/A		N/A	N/A	200,62		162,95	

Fonte: FINEP – APLA / AFC

O objetivo dessa ação é reduzir o custo dos financiamentos à inovação tecnológica para as empresas. Assim, os recursos desta ação cobrem a diferença entre os encargos compensatórios dos custos de captação e operação e do risco de crédito, incorridos pela FINEP, e os encargos compatíveis com o desenvolvimento de projetos de inovação tecnológica.

A Câmara Técnica de Políticas de Incentivo à Inovação (CTPII), vinculada ao MCTI, torna público através de resoluções trimestrais os parâmetros para aplicação dos recursos e o limite máximo anual a ser utilizado para equalização de encargos das operações de crédito a serem contratadas pela FINEP.

No primeiro trimestre de 2012 a CTPII, através da Resolução nº 01 de 3/04/12, apresentou as novas linhas da FINEP para concessão do benefício da equalização, de acordo com a nova Política Operacional da FINEP, vigente a partir de 16 de janeiro de 2012, a saber:

I – Linha 1 – Inovação Pioneira - o apoio a todo o ciclo de desenvolvimento tecnológico, desde a pesquisa básica ao desenvolvimento de mercados para produtos, processos e serviços inovadores, sendo imprescindível que o resultado final seja, pelo menos uma inovação para o mercado nacional. Também poderão ser admitidos projetos cujos resultados, embora não caracterizem uma inovação pioneira, contribuam significativamente para o aumento da oferta em setores concentrados, considerado estratégico pelas ênfases governamentais, e nos quais a tecnologia comumente se caracteriza como uma barreira de entrada.

Fundo Nacional de Desenvolvimento Científico e Tecnológico – FNDCT
Relatório de Gestão 2012

II – Linha 2 – Inovação Contínua – o apoio a empresas que desejam implementar atividades de P&D e/ou programas de investimento contínuo em pesquisa e desenvolvimento tecnológico, por meio da implantação de centros de P&D próprios ou da contratação junto a outros centros de pesquisa nacionais. O objeto dessa linha de ação é o fortalecimento das atividades de P&D compreendidas na estratégia empresarial de médio e longo prazos.

III – Linha 3 – Inovação e Competitividade - o apoio a projetos de desenvolvimento e/ou aperfeiçoamento de produtos, processos e serviços, aquisição e/ou absorção de tecnologias, de modo a consolidar a cultura do investimento em inovação como fator relevante nas estratégias competitivas empresariais.

Os critérios para a concessão do benefício da equalização, já atualizados de acordo com a Resolução da CTPII nº 03, de 05 de outubro de 2012, em conformidade com a alteração da Política Operacional da FINEP, de 30 de setembro de 2012, passaram a ser os seguintes:

I – Para os projetos cuja Natureza da Atividade contribua para a geração do conhecimento: pesquisa básica e/ou aplicada; demonstração de conceito e simulação, quando associados à inovação; desenvolvimento de novos produtos, processos e serviços; protótipo e prototipagem; absorção de tecnologia; investimento pré-competitivo, isto é, o gasto em desenvolvimento tecnológico anterior ao seu lançamento no mercado. Produtos a serem incorporados em outros produtos, quando da inovação (lançamento do produto no mercado); a parcela a ser equalizada dos encargos será igual ao valor necessário para que o custo final do projeto seja de 4,0%;

II. Para os projetos cuja Natureza da Atividade utilize e/ou aprimore o conhecimento: compra e adaptação de tecnologia (inclusive assistência técnica); aprimoramento de tecnologias, produtos, processos e serviços; infraestrutura de P&D; desenho industrial; planta piloto (scale-up); a parcela a ser equalizada dos encargos será igual ao valor necessário para que o custo final do projeto seja de 5,0%.

III. Para os projetos cuja Natureza da Atividade dá suporte à utilização do conhecimento e/ou dá continuidade à geração de novos conhecimentos e desenvolvem novas capacidades produtivas: implantação de sistemas de controle de qualidade; Tecnologia Industrial Básica (metrologia, normalização, regulamentação técnica e validação de conformidade); pré-investimento e engenharia básica (estudos de viabilidade técnica e econômica, projeto básico, detalhamento e projeto executivo); modelo de negócio inovador; design do produto; Primeira Unidade Industrial; a parcela a ser equalizada dos encargos será igual ao valor necessário para que o custo final do projeto seja de TJLP até TJLP+2%;

IV. Para os projetos cuja Natureza da Atividade viabilize a absorção de novas competências tecnológicas: incorporação, fusão ou joint venture; licenciamento de tecnologia para a melhoria de produtos e processos existentes; inovações gerenciais – Inovações de processo no interior da firma; atividades de processo necessário à comercialização pioneira; a parcela a ser equalizada dos encargos será igual ao valor necessário para que o custo final do projeto seja de TJLP+1,5% até TJLP+3%;

V – Para Projetos da área de Tecnologia de Informações e Comunicações que, enquadrados em pelo menos uma das linhas dispostas no art. 2º e na Natureza de Atividade I, II ou III do art. 3º, se enquadrem no âmbito do Fundo para o Desenvolvimento Tecnológico das

Fundo Nacional de Desenvolvimento Científico e Tecnológico – FNDCT
Relatório de Gestão 2012

Telecomunicações (FUNTELL), a parcela a ser equalizada dos encargos será igual ao valor necessário para que o custo final do projeto seja de até 5%.

Em 2012 a FINEP aprovou na modalidade de apoio reembolsável, utilizando o benefício da equalização da taxa de juros com recursos do FNDCT previstos pela da Ação 0741, 60 novos projetos reembolsáveis no valor total de R\$ 2,1 bilhões.

O orçamento aprovado na LOA para esta ação foi de R\$ 200,62 milhões e foi totalmente empenhado com uma execução orçamentária de 100%. A ação não possui meta física na LOA, referindo-se somente ao comprometimento dos recursos de forma global.

Analisando a disponibilidade orçamentária da ação no Quadro XLI, verifica-se que o orçamento de 2012 para equalização foi totalmente comprometido com a carteira de projetos reembolsáveis da FINEP que receberam o referido benefício. Essa carteira é composta de projetos contratados totalmente desembolsados, projetos contratados em desembolso e projetos aprovados em contratação, apresentando ainda um déficit de R\$ 490,9 milhões que será parcialmente coberto com o orçamento de 2013. No Quadro XLII verifica-se que a disponibilidade financeira para novas liquidações em 2013 é de R\$ 278,7 milhões.

QUADRO XLI – Disponibilidade Orçamentária

Disponibilidade Orçamentária (Saldos Corrigidos pela TJLP)

		31 de dezembro de 2012	
Saldo Anterior (30.06.12)	396.681.891,80		
Valor Aplicado (Recursos Recebidos do FNDCT)	59.220.257,97		
Rendimentos Apurados	9.556.488,63		
Total Resgatado (Pagamento de Juros Equalizados)	(59.220.257,97)		
Saldo Disponível em 31.12.12	406.238.380,43	→	406.238.380,43
Empenhados e não transferidos	77.562.391,86	→	77.562.391,86
Saldo Atual Garantido			483.800.772,29
Projetos Contratados Totalmente Desembolsados	289.301.484		
Projetos Contratados em Desembolso	447.146.068		
Projetos Aprovados em Contratação	233.056.651		
Programa Juro Zero (contratados)	5.203.201		
Total Comprometido a Equalizar	974.707.404	→	(974.707.404,00)
Saldo Líquido Atual			(490.906.631,71)
Recursos no Orçamento para Equalização - FNDCT 2013			
Disponibilidade orçamentária para novos empenhos	302.134.000,00	→	302.134.000,00
Limite (Déficit) para Novos Comprometimentos			(188.772.631,71)

Fonte: FINEP - AFC

Fundo Nacional de Desenvolvimento Científico e Tecnológico – FNDCT
Relatório de Gestão 2012

QUADRO XLII – Disponibilidade Financeira

Disponibilidade Financeira (Saldos Corrigidos pela TJLP)

31 de dezembro de 2012

Saldo Disponível em 31.12.12	→	406.238.380,43
Demanda de juros equalizados dos valores já desembolsados dos projetos contratados	→	(507.267.801,56)
Saldo Líquido Atual		(101.029.421,13)
Recursos do Orçamento de 2013	→	302.134.000,00
Recursos empenhados, liquidados e não transferidos (Orç. 2011 e 2012)	→	77.562.391,86
Limite para Novas Liquidações		278.666.970,73

Fonte: FINEP - AFC

4.1.1.1.26 AÇÃO 0745 – Investimento em Empresas Inovadoras

QUADRO XLIII – Execução Orçamentária, Financeira e Física – Ação 0745

IDENTIFICAÇÃO DA AÇÃO										
Código		0745								
Descrição		Investimento em Empresas Inovadoras - Nacional								
Iniciativa		01P9 - Apoio à inovação nas empresas								
Unidade Responsável		Área de Planejamento - APLA								
Unidade Orçamentária		24901 - FNDCT								
EXECUÇÃO ORÇAMENTÁRIA E FINANCEIRA DA AÇÃO (em R\$ milhões)										
Execução da Unidade Orçamentária FNDCT (UO 24901)										
Dotação		Despesa				Restos a Pagar			Valores Pagos	
Inicial	Final	Empenhada		Liquidada		Processados		Não Processados		
100,28	100,28	95,91		2,06				93,85		
Execução da Unidade Gestora FNDCT (UG 240901)										
Dotação		Orçamento Utilizado				Restos a Pagar			Pagamentos realizados e Repasses feitos a outras UGs	
Inicial	Final	Empenhado pela FINEP	Transferido para outras Unidades Gestoras (UGs)		Total	Processados pela FINEP	Não Processados pela FINEP	Referentes a Transferências para outras UGs		
100,28	100,28	95,91			95,91		93,85			
METAS DO EXERCÍCIO PARA A AÇÃO										
Descrição			Unidade de Medida		Meta Física		Meta Financeira			
					Prevista	Realizada	Prevista		Realizada	
Contrato de risco registrado			unidade		2	4	100,28		2,06	

Fonte: FINEP – APLA / AFC

A FINEP operacionaliza esta ação através do Programa INOVAR, que é constituído do INOVAR Fundos, o INOVAR Semente, o Venture Fórum FINEP e o Seed Fórum FINEP. Através deste Programa são apoiadas empresas inovadoras com alto potencial de crescimento através de investimento em fundos de capital semente, *Venture Capital* (VC) e fundos de *Private Equity* (PE).

Em 2012, onze empresas foram investidas através dos fundos Inovar e três novos fundos foram aprovados pela Diretoria Executiva da FINEP. O Fundo Centro-Oeste teve aprovação revogada devido a alterações significativas em sua tese de investimentos.

Fundo Nacional de Desenvolvimento Científico e Tecnológico – FNDCT

Relatório de Gestão 2012

O orçamento total aprovado na LOA 2012 para essa foi de R\$ 100,28 milhões, sendo que 96% desses recursos foram empenhados.

Em relação à execução física, quatro fundos foram contratados e aprovados pela Comissão de Valores Mobiliários (CVM) e entraram em operação. Cabe registrar que a meta estabelecida de aprovação de dois fundos está aquém das necessidades da atividade de investimento em fundos da FINEP tendo em vista, principalmente, o volume de orçamento e a demanda de mercado.

Atualmente a carteira da FINEP é composta de 27 fundos: 22 em operação, 3 aprovados e 2 desinvestidos, conforme Quadro XLIV. Até o momento, 100 empresas inovadoras foram apoiadas por esses fundos.

No exercício de 2012 foram realizados 5 fóruns, nos quais foram avaliadas um total de 101 empresas na banca de seleção, sendo que 50 destas receberam um programa de orientação estratégica durante 6 semanas pelos analistas do departamento e parceiros, além de apresentarem suas propostas de valor para uma platéia de investidores. Os eventos realizados foram:

- 12º Seed Forum Finep – Porto Alegre/RS
- Venture Forum Brasil Sustentável
- 13º Seed Forum Finep ANPROTEC
- 7º Fórum Abertura de Capital e Venture & Seed Export Forum

Além disso, foram atraídos cerca de 50 investidores-anjo para o 3º Workshop Técnico para Anjos realizado em Porto Alegre/RS;

Desde o início da atividade, em 2000, já foram realizadas 21 edições do *Venture Forum* e 13 do *Seed Forum*, além de 7 edições do Fórum Brasil Abertura de Capital, evento para grandes empresas que foi retomado este ano. Estas ações já receberam mais de 4.500 cadastros através do portal *Venture Capital FINEP* (www.venturecapital.gov.br). Destas empresas, 395 foram capacitadas e 78 receberam alguma modalidade de investimento.




Fundo Nacional de Desenvolvimento Científico e Tecnológico – FNDCT
Relatório de Gestão 2012

QUADRO XLIV: Fundos de Investimento Apoiados pela FINEP

FUNDO	GESTOR	PATRIMÔNIO TOTAL (R\$ Milhões)	PARTICIPAÇÃO FINEP
GP Tecnologia	GP Investimentos	44,2	5%
SPTEC	CRP Companhia de Participações	24,0	13%
Stratus GC I	Stratus Investimentos	24,1	20%
RB Investech II	Rio Bravo Invest	35,3	14%
Novarum	Jardim Botânico Partners	12,8	30%
CRP VI	CRP Companhia de Participações	61,5	16%
Stratus GC III	Stratus Investimentos	60,0	20%
FIPAC	DGF Gestão de Fundos	102,0	14%
Fundotec II	FIR Cap Part	77,4	18%
JB VC I	Jardim Botânico Partners	100,0	10%
RB Nordeste II	Rio Bravo Invest	131,8	11%
Brasil Governança	BR Educacional	600,0	5%
Capitaltech	Invest Tech	31,4	29%
HorizonTI	Confrapar	24,8	40%
Terra Viva	DGF Gestão de Fundos	296,2	7%
Brasil Agronegócio	BRZ Investimentos	840,0	5%
CAPITAL MEZANINO II	Neo Gestão de Recursos Ltda.	308,8	6%
CRP VII	CRP Companhia de Participações	313,0	10%
Fundo SC	FIR C P/ BZPlan	12,0	49%
NascenTI	Confrapar	35,0	40%
Burril Brasil I	Burrill Brasil Investimentos	159,7	13%
DGF Inova	DGF Gestão de Fundos	50,0	70%
DLM Brasil TI - FIP	DLM Invista Asset Management	175,0	17%
Performa S C I	Performa Investimentos	26,0	49%
Capital Tech II	Invest Tech	180,0	20%
Cventures Primus	CPR Companhia de Participações	80,0	44%
FIPAC II	DGF Gestão de Fundos	350,0	10%
TOTAL		4.154,9	

Fonte: FINEP – Área de Investimento

Legenda:

-  Fundos Encerrados
-  Fundos em Operação
-  Fundos Aprovados em Captação

Fundo Nacional de Desenvolvimento Científico e Tecnológico – FNDCT
Relatório de Gestão 2012

4.1.1.1.27 AÇÃO 0748 - Incentivo ao Investimento em Ciência e Tecnologia pela Implementação de Instrumentos de Garantia de Liquidez

QUADRO XLV – Execução Orçamentária, Financeira e Física – Ação 0748

IDENTIFICAÇÃO DA AÇÃO									
Código		0748							
Descrição		Incentivo ao Investimento em Ciência e Tecnologia pela Implementação de Instrumentos de Garantia de Liquidez - Nacional							
Iniciativa		01P9 - Apoio a inovação nas empresas							
Unidade Responsável		Área de Planejamento (APLA)							
Unidade Orçamentária		24901 - FNDCT							
EXECUÇÃO ORÇAMENTÁRIA E FINANCEIRA DA AÇÃO (em R\$ milhões)									
Execução da Unidade Orçamentária FNDCT (UO 24901)									
Dotação		Despesa			Restos a Pagar			Valores Pagos	
Inicial	Final	Empenhada	Liquidada	Processados	Não Processados				
1,00	1,00	0,88	0,02		0,86		0,02		
Execução da Unidade Gestora FNDCT (UG 240901)									
Dotação		Orçamento Utilizado			Restos a Pagar			Pagamentos realizados e Repasses feitos a outras UGs	
Inicial	Final	Empenhado pela FINEP	Transferido para outras Unidades Gestoras (UGs)	Total	Processados pela FINEP	Não Processados pela FINEP	Referentes a Transferências para outras UGs		
1,00	1,00	0,88		0,88		0,86		0,02	
METAS DO EXERCÍCIO PARA A AÇÃO									
Descrição		Unidade de Medida		Meta Física		Meta Financeira			
				Prevista	Realizada	Prevista		Realizada	
N/A		N/A		N/A	N/A	1,00		0,02	

Fonte: FINEP – APLA / AFC

O Fundo de Garantia de Liquidez foi criado para incentivar investidores privados a investir através de fundos de investimentos em empresas nascentes inovadoras, de forma que esses investidores possam ter garantia de retorno do principal investido ao término do período de vida do fundo do qual participam. Este Fundo vem sendo utilizado no âmbito do Programa Inovar Semente e garante o retorno do principal investido até o limite de 20% do patrimônio total comprometido do Fundo.

Os recursos alocados nessa ação compõem um Fundo de Reserva Técnica, com o objetivo de dar liquidez aos investimentos privados em empresas inovadoras no conceito da lei, através de Fundos regulados pela CVM.

Em 2012 não houve saque pela FINEP, tendo em vista que os fundos que utilizam essa garantia de liquidez estão em operação e esta garantia só é realizada no final da vida útil do fundo. Além disso, não houve nenhuma Chamada Inovar Semente. Em 2012 dois fundos entraram em operação e um foi aprovado pela Diretoria Executiva da FINEP. A FINEP investe em 7 fundos sementes, 6 estão em operação e 1 aprovado.

Em relação ao orçamento aprovado na LOA de R\$ 1,0 milhão, houve execução de R\$ 0,88 milhão que corresponde a 100% do orçamento. A ação não requer meta física, referindo-se apenas ao comprometimento de recursos privados nos fundos semente.

Fundo Nacional de Desenvolvimento Científico e Tecnológico – FNDCT
Relatório de Gestão 2012

4.1.1.2 AÇÕES SOB A RESPONSABILIDADE DO FNDCT VINCULADAS AO PROGRAMA 2106 - PROGRAMA DE GESTÃO E MANUTENÇÃO DO MINISTÉRIO DA CIÊNCIA, TECNOLOGIA E INOVAÇÃO

4.1.1.2.1 AÇÃO 4475 – Desenvolvimento de Estudos de Prospecção e Gestão Estratégica no Centro de Gestão de Estudos Estratégicos – OS

QUADRO XLVI – Execução Orçamentária, Financeira e Física – Ação 4475

IDENTIFICAÇÃO DA AÇÃO									
Código		4475							
Descrição		Desenvolvimento de Estudos de Prospecção e Gestão Estratégica no Centro de Gestão de Estudos Estratégicos - OS - Nacional							
Iniciativa		Não se aplica							
Unidade Responsável		Área de Planejamento (APLA)							
Unidade Orçamentária		24901 - FNDCT							
EXECUÇÃO ORÇAMENTÁRIA E FINANCEIRA DA AÇÃO (em R\$ milhões)									
Execução da Unidade Orçamentária FNDCT (UO 24901)									
Dotação		Despesa			Restos a Pagar			Valores Pagos	
Inicial	Final	Empenhada	Liquidada	Processados	Não Processados				
24,25	31,52	31,36	8,73		22,63		8,73		
Execução da Unidade Gestora FNDCT (UG 240901)									
Dotação		Orçamento Utilizado			Restos a Pagar			Pagamentos realizados e Repasses feitos a outras UGs	
Inicial	Final	Empenhado pela FINEP	Transferido para outras Unidades Gestoras (UGs)	Total	Processados pela FINEP	Não Processados pela FINEP	Referentes a Transferências para outras UGs		
24,25	31,52	31,36		31,36		22,63	8,73		
METAS DO EXERCÍCIO PARA A AÇÃO									
Descrição		Unidade de Medida		Meta Física		Meta Financeira			
				Prevista	Realizada	Prevista	Realizada		
Estudo realizado		Unidade		12	10		24,25	8,73	

Fonte: FINEP – APLA / AFC

A Ação 4475 – Desenvolvimento de Estudos e Prospecção e Gestão Estratégica no Centro de Gestão de Estudos Estratégicos– OS tem como objetivo apoiar o processo de planejamento e de tomada de decisões em assuntos pertinentes à Política Nacional de Ciência e Tecnologia, em especial por meio da realização de estudos prospectivos e de atividades de avaliação de estratégias e impactos econômicos e sociais das políticas, programas e projetos. Essa ação também consta no orçamento do Ministério da Ciência Tecnologia e Inovação (MCTI) apresentando o mesmo objetivo, se complementando em termos de valor e metas com a ação do FNDCT.

No MCTI esta ação teve um orçamento aprovado no valor de R\$ 5,73 milhões tendo como meta a realização de 6 estudos. No FNDCT seu orçamento inicial foi de R\$ 24,25 milhões para realização de 12 estudos. Em 05/12/2012 foi publicado no Diário Oficial da União, autorização de crédito suplementar no valor de R\$ 7,27 milhões, passando o orçamento dessa ação para R\$ 38,71 milhões.

Em relação ao orçamento do FNDCT a execução orçamentária foi de 100 %, ou seja, o R\$ 31,36 milhões, sendo R\$ 0,49 milhão empenhado para FINEP para taxa de administração e R\$ 30,87 milhões foram transferidos para o Centro de Gestão de Estudos Estratégicos (CGEE) para aditamento do contrato de gestão celebrado entre o MCTI e o CGEE no qual a FINEP figura como interveniente.

Fundo Nacional de Desenvolvimento Científico e Tecnológico – FNDCT
Relatório de Gestão 2012

Conforme informações registradas no Sistema de Informações Gerenciais do MCTI (SIGMCT) dos 12 estudos previstos para 2012, foram executados 10, representando 83 % da metas prevista.

4.1.1.3 AÇÕES SOB A SUPERVISÃO DO FNDCT VINCULADAS A OUTROS PROGRAMAS - PROGRAMA 0902 – OPERAÇÕES ESPECIAIS: FINANCIAMENTOS COM RETORNO

4.1.1.3.1 AÇÃO 0A37 – Financiamento de Projetos de Desenvolvimento Tecnológico de Empresas

QUADRO XLVII – Execução Orçamentária, Financeira e Física – Ação 0A37

IDENTIFICAÇÃO DA AÇÃO									
Código		0A37 – Financiamento de Projetos de Desenvolvimento Tecnológico de Empresas							
Descrição		Financiamento de Projetos de Desenvolvimento Tecnológico de Empresas							
Iniciativa		N/A							
Unidade Responsável		Área de Planejamento - APLA							
Unidade Orçamentária		74910 - Recursos sob Supervisão do FNDCT							
EXECUÇÃO ORÇAMENTÁRIA E FINANCEIRA DA AÇÃO (em R\$ milhões)									
Execução da Unidade Orçamentária FNDCT (UO 24901)									
Dotação		Despesa			Restos a Pagar			Valores Pagos	
Inicial	Final	Empenhada	Liquidada	Processados		Não Processados			
933,10	933,10	933,10	933,10					933,10	
Execução da Unidade Gestora FNDCT (UG 240901)									
Dotação		Orçamento Utilizado			Restos a Pagar			Pagamentos realizados e Repasses feitos a outras UGs	
Inicial	Final	Empenhado pela FINEP	Transferido para outras Unidades Gestoras (UGs)	Total	Processados pela FINEP	Não Processados pela FINEP	Referentes a Transferências para outras UGs		
933,10	933,10	933,10		933,10				933,10	
METAS DO EXERCÍCIO PARA A AÇÃO									
Descrição		Unidade de Medida		Meta Física		Meta Financeira			
				Prevista	Realizada	Prevista		Realizada	
Projeto financiado		unidade		50	68	933,10		933,10	

Fonte: FINEP – APLA / AFC

Esta ação é implementada através do repasse de recursos do FNDCT à FINEP, sob a forma de empréstimo de longo prazo, para atendimento ao financiamento reembolsável de projetos de desenvolvimento tecnológico de empresas. As condições dos empréstimos da FINEP são condizentes com as condições aplicáveis aos projetos financiados através de linhas de financiamento estabelecidas na sua política operacional.

Financiamento reembolsável para empresas é uma ação de caráter permanente da FINEP, que apoia, junto com outras fontes de recursos, projetos inovadores de empresas. Esses financiamentos são geralmente com encargos subsidiados através da equalização da taxa de juros concedida pela ação 0741.

Os recursos do orçamento de 2012 referentes ao empréstimo do FNDCT para financiamento de projetos de empresas (ação 0A37) no valor de R\$ 933,1 milhões (valor Lei) foram totalmente transferidos para a FINEP, gerando uma execução orçamentária e financeira de 100%. Deste montante, R\$ 578,6 milhões foram liberados às empresas, representando 32,8% do total de recursos liberados em 2012 para projetos contratados na modalidade financiamento

Fundo Nacional de Desenvolvimento Científico e Tecnológico – FNDCT
Relatório de Gestão 2012

reembolsável. Com estes recursos foram efetuadas 87 liberações para 68 projetos financiados da carteira supracitada em desembolso (205 projetos).

Os recursos captados pela FINEP (Fundo de Amparo ao Trabalhador (FAT), empréstimo FUNTTEL, empréstimo FNDCT recursos próprios, etc) para apoio às operações de financiamento reembolsáveis para empresas compõem uma cesta de moedas para apoio aos projetos contratados. No entanto, com exceção dos projetos enquadrados nas linhas do BNDES, os demais projetos não são contratados por fonte específica de recursos captados. Estes poderão, na fase de liberação, receber recursos de quaisquer fontes disponíveis ao longo do seu cronograma financeiro. Considerando que o empréstimo do FNDCT faz parte desta cesta de moedas, na LOA de 2013 não foi prevista metas para essa ação.

4.2 EXECUÇÃO ORÇAMENTÁRIA E FINANCEIRA DA DESPESA

4.2.1 EVOLUÇÃO DOS RECURSOS DO FNDCT

Os recursos para o FNDCT são provenientes de três fontes principais: a) arrecadação dos fundos setoriais; b) recursos ordinários do Tesouro e, c) recursos provenientes dos juros e amortizações que a FINEP paga ao fundo pelos empréstimos concedidos através da Ação 0A37 – Financiamento de Projetos de Desenvolvimento Tecnológico de Empresas, destinada ao financiamento reembolsável à inovação nas empresas.

Os valores apresentados no Quadro XLVIII mostram a arrecadação discriminada por Fundo no período de 2008 a 2012. O CT-Petro é historicamente o fundo setorial responsável pela maior parte da arrecadação do FNDCT. Em 2012 representou 34% dos recursos arrecadados, seguido do CT-Infra (22%) e do FVA (15%). Lembrando que o CT-Infra é formado a partir da arrecadação de 20% de todos os fundos setoriais.

QUADRO XLVIII – Arrecadação discriminada por Fundo Setorial – 2008 a 2012

R\$ milhões

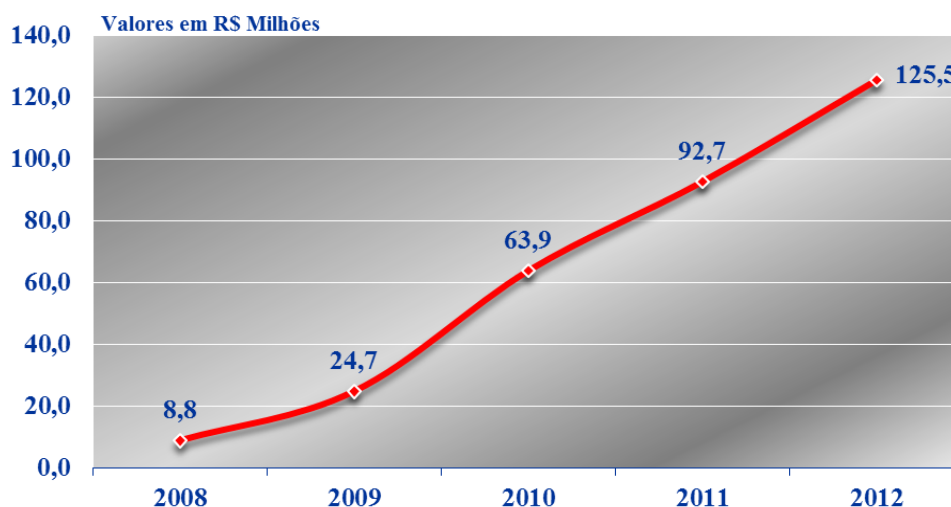
Fundos Setoriais	Arrecadação 2008	Arrecadação 2009	Arrecadação 2010	Arrecadação 2011	Arrecadação 2012
	2.510,19	2.639,35	2.789,07	3.536,98	4.215,83
CT-Biotec	44,05	55,08	58,16	72,35	94,99
CT-Amazônia	21,54	14,80	16,30	25,55	29,85
CT-Espacial	10,10	12,86	14,83	12,49	50,00
CT-Agro	102,78	128,52	135,71	168,83	221,65
CT-Hidro	48,43	52,75	55,00	58,45	64,63
CT-Aero	44,05	55,08	58,16	72,35	94,99
CT-Saúde	102,78	128,52	135,71	168,83	221,65
CT-Petro	1.064,40	804,21	990,47	1.321,65	1.438,14
CT-Infra	497,73	524,91	608,32	765,49	907,39
CT-Verde-Amarelo (FVA)	293,65	367,19	387,73	482,37	633,30
CT-Energ	179,42	412,39	215,21	234,13	277,31
CT-Mineral	13,73	11,88	17,35	25,05	29,38
CT-Transportes	0,08	0,09	0,22	1,35	12,71
CT-Transportes Aquaviários	44,27	29,03	45,14	47,19	55,40
CT-Info	43,19	42,03	50,77	80,89	84,43

Fonte: MCTI – Assessoria de Captação de Recursos (ASCAP)

A partir de 2006, o FNDCT passou a conceder empréstimos à FINEP para financiamento de projetos de desenvolvimento tecnológico de empresas, através da ação 0A37. Os juros que a FINEP paga ao fundo pelo empréstimo são uma fonte crescente de arrecadação para o FNDCT, como pode ser visto no Gráfico II. Enquanto a arrecadação dos fundos setoriais passou de R\$ 2.510 milhões em 2008 para R\$ 4.215 milhões em 2012, significando um crescimento de 67%, os recursos provenientes da FINEP para o Fundo cresceram 1.377% no mesmo período.

Fundo Nacional de Desenvolvimento Científico e Tecnológico – FNDCT
Relatório de Gestão 2012

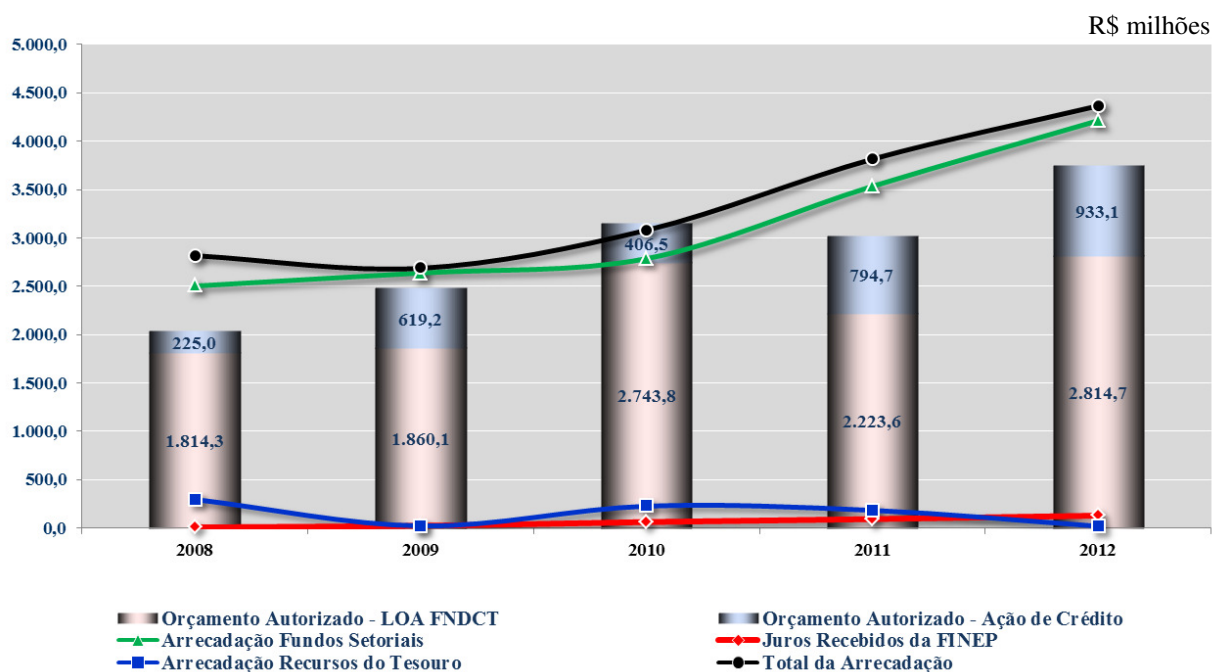
GRÁFICO II – Juros pagos pela FINEP ao FNDCT – 2008 a 2012



Fonte: FINEP – AFC

As linhas do Gráfico III mostram a participação das diferentes fontes que compõem os recursos totais do FNDCT, enquanto as barras mostram os orçamentos aprovados para o fundo desde 2008. Os recursos do FNDCT são utilizados em duas unidades orçamentárias, a UO 24901 – FNDCT, onde estão as ações destinadas às modalidades de investimento e de financiamento não reembolsável e a UO 74910 – Operações Oficiais de Crédito, referente à Ação 0A37 destinada ao financiamento reembolsável. A diferença entre a arrecadação e o orçamento aprovado pode ser chamada de “excesso de arrecadação” e contribui para a geração do superávit primário do Governo federal.

GRÁFICO III – Recursos do FNDCT X Orçamento Aprovado 2008-2012



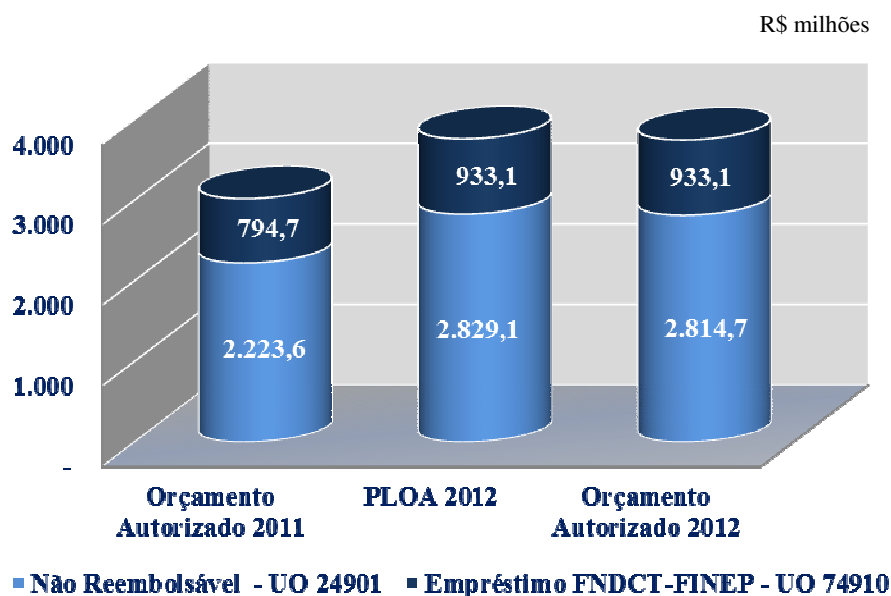
Fonte: MCTI - ASCAP

Fundo Nacional de Desenvolvimento Científico e Tecnológico – FNDCT

Relatório de Gestão 2012

Segue no Gráfico IV o comparativo entre o orçamento autorizado final de 2011, o Projeto de Lei Orçamentária Anual (PLOA) para 2012 e o orçamento autorizado final de 2012, contemplando valores referentes às unidades orçamentárias FNDCT (24901) e Operações Oficiais de Crédito (74910). O orçamento total autorizado para execução pelo FNDCT cresceu 24% em relação a 2011 e, ao contrário do que foi observado no exercício anterior, em 2012 não houve contingenciamento entre o PLOA e a LOA⁷.

GRÁFICO IV – Orçamento 2011 x PLOA 2012 x Orçamento 2012



Fonte: Lei Orçamentária Anual (LOA) 2012

4.2.2 IDENTIFICAÇÃO DAS UNIDADES ORÇAMENTÁRIAS DO FNDCT

Apesar dos recursos do FNDCT também contemplarem a ação 0A37 da Unidade Orçamentária (UO) 74910 – Operações Oficiais de Crédito, as informações descritas nos itens a seguir referem-se somente aos recursos previstos na UO específica do FNDCT – 24901, conforme Quadro XLIX a seguir.

QUADRO XLIX – Identificação das Unidades Orçamentárias do FNDCT

Denominação das Unidades Orçamentárias	Código da UO	Código SIAFI da UGO
Fundo Nacional de Desenvolvimento Científico e Tecnológico	24901	240901

Fonte: FINEP - AFC

⁷ A pequena diferença entre os valores do PLOA e da LOA de 2012 deve-se, sobretudo, à redução nos valores propostos para as ações 4148 e 4947 do Plano Plurianual (PPA).

4.2.3 PROGRAMAÇÃO DE DESPESAS

Em 2012, os recursos previstos no Orçamento do FNDCT se distribuíram nos seguintes Grupos de Despesa:

A) Despesas Correntes

- **Outras Despesas Correntes:** recursos previstos neste grupo destinam-se ao financiamento dos projetos apoiados pelo FNDCT e ao pagamento de taxa de administração à FINEP⁸ e de despesas operacionais⁹, ambas autorizadas pela Lei nº 11.540/2007. Esses recursos podem ser utilizados, por exemplo, na aquisição de material de consumo e pagamento de diárias.

B) Despesas de Capital

- **Investimentos:** recursos previstos neste grupo destinam-se ao financiamento dos projetos apoiados pelo FNDCT a serem utilizados, por exemplo, para o planejamento e a execução de obras, aquisição de imóveis, instalações, equipamentos e material permanente.
- **Inversões Financeiras:** os recursos previstos deste grupo referem-se aos valores previstos nas ações 0745 – Investimento em Empresas Inovadoras e 0748 – Incentivo ao Investimento em Ciência e Tecnologia pela Implementação de Instrumentos de Garantia de Liquidez que serão utilizados para pagamento de despesas de capital.

4.2.3.1 PROGRAMAÇÃO DE DESPESAS CORRENTES

Em relação à programação de despesas correntes, em 2012 houve somente previsão orçamentária no Grupo “Outras Despesas Correntes” (Quadro L), tendo em vista que no âmbito do FNDCT não são realizadas despesas diretas com pessoal e encargos sociais e neste exercício não havia dívidas a serem liquidadas pelo Fundo, logo não foram previstas despesas relacionadas a juros e encargos de dívida.

⁸ Segundo o Art. 8º da Lei 11.540/07 – Lei do FNDCT, a Finep, como Secretaria-Executiva do FNDCT, receberá, anualmente, para cobertura de despesas de administração até 2% (dois por cento) dos recursos orçamentários atribuídos ao Fundo, observado o limite fixado anualmente por ato do Conselho Diretor do FNDCT.

⁹ Segundo o Art. 13º da Lei 11.540/07 – Lei do FNDCT, as despesas operacionais, de planejamento, prospecção, acompanhamento, avaliação e divulgação de resultados, relativas ao financiamento de atividades de pesquisa científica e desenvolvimento tecnológico das Programações Específicas do FNDCT não poderão ultrapassar o montante correspondente a 5% (cinco por cento) dos recursos arrecadados anualmente nas respectivas fontes de receitas, observado o limite fixado anualmente por ato do Conselho Diretor.

Fundo Nacional de Desenvolvimento Científico e Tecnológico – FNDCT
Relatório de Gestão 2012

QUADRO L – Programação de Despesas Correntes

Em R\$ milhões

Em R\$ milhões

Origem dos Créditos Orçamentários			Grupos de Despesas Correntes	
			Outras Despesas Correntes	
			Exercícios	
			2012	2011
LOA	Dotação proposta pela UO		2.023,76	2.023,76
	PLOA		2.023,76	1.929,64
	LOA		2.009,45	1.519,57
CRÉDITOS	Suplementares ⁽¹⁾		55,37	
	Especiais	Abertos		
		Reabertos		
	Extraordinários	Abertos		
		Reabertos		
	Créditos Cancelados ⁽¹⁾		-63,09	
Outras Operações				
Total			2.001,72	1.519,57

Fonte: FINEP - AFC

Nota:

(1) Os valores de créditos suplementares e créditos cancelados se referem a remanejamentos feitos ao longo do exercício entre os orçamentos previstos para despesas correntes e despesas de capital e a remanejamentos realizados dentro do próprio grupo de despesas correntes.

4.2.3.2 PROGRAMAÇÃO DE DESPESAS DE CAPITAL

A programação das despesas de capital para 2012 contemplou somente despesas de investimento e inversões financeiras, conforme Quadro LI. Não houve previsão de despesa referente a amortização de dívida, visto que não havia neste exercício dívidas a serem liquidadas pelo Fundo.

Fundo Nacional de Desenvolvimento Científico e Tecnológico – FNDCT
Relatório de Gestão 2012

QUADRO LI – Programação de Despesas Capital

Em R\$ milhões

Em R\$ milhões

Origem dos Créditos Orçamentários			Grupos de Despesa de Capital			
			Investimentos		Inversões Financeiras	
			Exercícios		Exercícios	
			2012	2011	2012	2011
LOA	Dotação proposta pela UO		710,58	817,59	94,71	74,01
	PLOA		710,58	817,59	94,71	74,01
	LOA		710,58	645,98	94,71	58,06
CRÉDITOS	Suplementares ⁽¹⁾		10,39			
	Especiais	Abertos				
		Reabertos				
	Extraordinários	Abertos				
		Reabertos				
	Créditos Cancelados ⁽¹⁾		-2,66			
Outras Operações						
Total			718,31	645,98	94,71	58,06

Fonte: FINEP - AFC

Nota:

(1) Os valores de créditos suplementares e créditos cancelados se referem a remanejamentos feitos ao longo do exercício entre os orçamentos previstos para despesas correntes e despesas de capital e a remanejamentos realizados dentro do próprio grupo de despesas de capital.

4.2.3.3 RESUMO DA PROGRAMAÇÃO DE DESPESAS E DA RESERVA DE CONTINGÊNCIA

Em 2012 não houve Reserva de Contingência, logo a programação de despesas se resumiu às despesas correntes e às despesas de capital especificadas no Quadro LII.

Fundo Nacional de Desenvolvimento Científico e Tecnológico – FNDCT
Relatório de Gestão 2012

QUADRO LII – Quadro Resumo da Programação de Despesas e da Reserva de Contingência

R\$ milhões

Origem dos Créditos Orçamentários			Despesas Correntes		Despesas de Capital		Reserva de Contingência	
			Exercícios		Exercícios		Exercícios	
			2012	2011	2012	2011	2012	2011
LOA	Dotação proposta pela UO		2.023,76	1.929,64	805,29	891,60		
	PLOA		2.023,76	1.929,64	805,29	891,60		
	LOA		2.009,45	1.519,57	710,58	704,64		610,54
CRÉDITOS	Suplementares ⁽¹⁾		55,37		10,39			
	Especiais	Abertos						
		Reabertos						
	Extraordinários	Abertos ⁽²⁾						
		Reabertos						
	Créditos Cancelados ⁽¹⁾		-63,09		-2,66			294,70
Outras Operações								
Total			2.001,72	1.519,57	718,31	704,64		315,84

Fonte: FINEP - AFC

Notas:

(1) Os valores de créditos suplementares e créditos cancelados se referem a remanejamentos feitos ao longo do exercício entre os orçamentos previstos para despesas correntes e despesas de capital e dentro destes próprios grupos de despesa.

(2) Em 27 de dezembro de 2012 o governo emitiu a Medida Provisória 598 abrindo um crédito extraordinário em favor de diversas empresas estatais e unidades do governo federal. Este crédito se refere a um percentual dos valores propostos nos PLOA 2013 destes órgãos nas categorias de investimento. O objetivo do crédito é municiar as unidades com dotações provisórias no início de 2013, até que o orçamento do ano seja aprovado. Para o FNDCT, foram abertos R\$ 367,5 milhões na UO 24901, distribuídos em diversas Ações, e R\$ 353,0 milhões na UO 74910, referentes à Ação de Financiamento a Empresas Inovadoras (0A37). Estes créditos não foram contemplados no quadro pois, apesar de terem sido abertos em 2012 referem-se a 2013.

(3) O valor de R\$ 294,70 milhões de créditos cancelados da Reserva de Contingência foram adicionados ao orçamento da ação 0A37 da UO 74910, que está sob supervisão do FNDCT.

4.2.4 MOVIMENTAÇÃO DE CRÉDITOS INTERNA E EXTERNA

Em 2012 as transferências orçamentárias realizadas pelo FNDCT para outras unidades orçamentárias atingiram o montante de R\$ 722,3 milhões, sendo R\$ 661,6 milhões referentes a movimentação interna (Anexo XXII), ou seja, concedidos para unidades orçamentárias internas ao MCTI, como o CNPq, e R\$ 60,8 milhões referentes à movimentação externa (Anexo XXIII), concedidos para unidades orçamentárias externas ao MCTI, como Agência Nacional do Petróleo (ANP), por exemplo. Do total das movimentações de crédito internas, R\$ 542,8 foram transferidos para o CNPq, que utiliza estes recursos para pagamento de bolsas ou no apoio a projetos e R\$ 95 milhões foram transferidos ao MCTI para repasse a algumas das Organizações Sociais (OSs) que estão sob sua supervisão (RNP, IMPA, CNPEN-ABTLuS e IDSM).

Em relação à movimentação total de créditos recebidos pelo FNDCT, R\$ 10,0 milhões são referentes a transferências realizadas pelo FNS – Ministério da Saúde (MS) e R\$ 1,9 milhão é oriundo do MPA, totalizando o valor de R\$ 11,9 milhões. Esses recursos foram utilizados no âmbito das parcerias com estes dois órgãos, conforme já mencionado nos itens 1.5.4 (Parceria com MS) e 1.5.5 (Parceria com MPA).

Segue no Quadro LIII a movimentação orçamentária por Grupo de Despesa.

Fundo Nacional de Desenvolvimento Científico e Tecnológico – FNDCT
Relatório de Gestão 2012

QUADRO LIII – Movimentação Orçamentária por Grupo de Despesa

Em R\$ milhões

Em R\$ milhões

DESPESAS CORRENTES					
Natureza da Movimentação de Crédito		UG		Classificação da ação	Outras Despesas Correntes
		Concedente	Recebedora		
Movimentação Interna	Concedidos	240901	Vide Anexo XXII	Vide Anexo XXII	Vide Anexo XXII
	Recebidos	-	-	-	-
Movimentação Externa	Concedidos	240901	Vide Anexo XXIII	Vide Anexo XXIII	Vide Anexo XXIII
	Recebidos	110008	240901	61040001	0,24
		110008	240901	80060001	0,05
		110008	240901	10b50001	0,02
		257001	240901	86360001	1,48
		257001	240901	61460001	1,40
DESPESAS DE CAPITAL					
Natureza da Movimentação de Crédito		UG		Classificação da ação	Investimentos
		Concedente	Recebedora		
Movimentação Interna	Concedidos	240901	Vide Anexo XXII	Vide Anexo XXII	Vide Anexo XXII
	Recebidos	-	-	-	-
Movimentação Externa	Concedidos	240901	Vide Anexo XXIII	Vide Anexo XXIII	Vide Anexo XXIII
	Recebidos	110008	240901	61040001	0,25
		110008	240901	80060001	0,20
		110008	240901	10b50001	1,17
		257001	240901	86360001	1,28
		257001	240901	61460001	3,28
		257001	240901	20K70001	2,60

Fonte: FINEP / AFC

Notas:

257001 / 00001 - Diretoria Executiva do Fundo Nacional de Saúde - FNS

110008 / 00001 - SE/MPA – Ministério da Pesca e Aquicultura

Considerando o orçamento final de R\$ 2.814,7 milhões autorizado para a UO 24901 e ainda os percentuais autorizados para taxa de administração¹⁰ da FINEP e despesas operacionais¹¹, o montante disponível para aplicação em projetos foi de R\$ 2.674,0, conforme Quadro LIV, que representou 95% do orçamento (Gráfico V).

¹⁰ A taxa de administração do FNDCT é fixada na Lei 11.540/07 em até 2% dos recursos orçamentários atribuídos ao fundo

¹¹ Os valores referentes a despesas operacionais para 2012 foram estipulados na resolução nº1 do conselho diretor do FNDCT em até 3% do orçamento total do FNDCT e 5% do orçamento de cada ação.

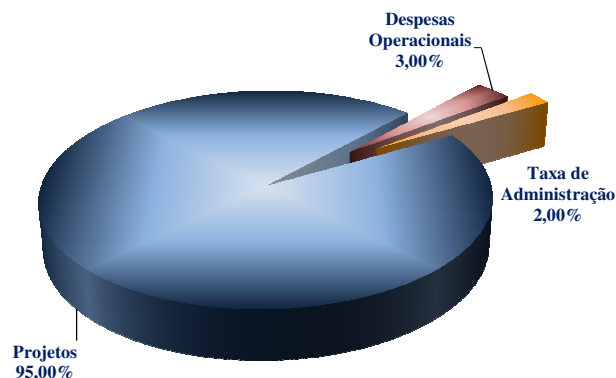
Fundo Nacional de Desenvolvimento Científico e Tecnológico – FNDCT
Relatório de Gestão 2012

QUADRO LIV – Orçamento Autorizado por Natureza de Despesa - Valor

R\$ mil	
Natureza da Despesa	Orçamento Autorizado
Projetos	2.674,0
Despesas Operacionais	84,4
Taxa de Administração	56,3
TOTAL	2.814,7

Fonte: FINEP - AFC

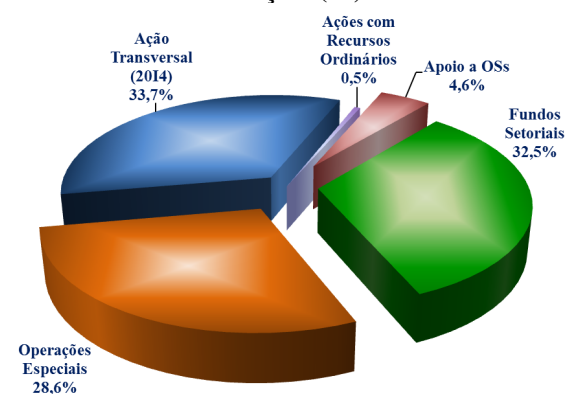
GRÁFICO V – Orçamento Autorizado por Natureza de Despesa - %



Fonte: FINEP - AFC

O Gráfico VI apresenta a distribuição percentual do orçamento autorizado do FNDCT em 2012 disponível para cada grupo de ações orçamentárias. Os respectivos valores são apresentados no Quadro LV. O grupo “Operações Especiais” é composto pelas ações Investimento em empresas, Equalização da Taxa de Juros, Garantia de Liquidez e Subvenção Econômica. As “Ações com Recursos Ordinários” são ações compostas por recursos do Tesouro Nacional. As ações denominadas como “Apoio às OSs” são aquelas cujos recursos são destinados para apoio às atividades institucionais das organizações sociais RNP, CGEE, CNPEN-ABTLuS, Mamirauá e IMPA.

GRÁFICO VI – Orçamento Autorizado por Grupo de Ações (%)



Fonte: FINEP - AFC

QUADRO LV – Orçamento Autorizado por Grupo de Ações - Valor

Grupo de Ações	Orçamento Autorizado (R\$ milhões)
Fundos Setoriais	914,8
Operações Especiais	806,2
Ação Transversal (2014)	949,7
Ações com Recursos Ordinários	14,4
Apoio a OSs	129,6
TOTAL	2.814,7

Fonte: FINEP - AFC

4.2.5 EXECUÇÃO ORÇAMENTÁRIA DA DESPESA

4.2.5.1 EXECUÇÃO ORÇAMENTÁRIA DA DESPESA COM CRÉDITOS ORIGINÁRIOS

4.2.5.1.1 DESPESAS TOTAIS POR MODALIDADE DE CONTRATAÇÃO - CRÉDITOS ORIGINÁRIOS

Grande parte das despesas por modalidade de contratação é referente aos convênios, contratos e termos de cooperação feitos no âmbito do FNDCT com ICTs e empresas, mediante a realização de chamadas públicas e encomendas. Conforme observado no Quadro LVI, a maior parte da execução ocorre na modalidade “Outros”, uma vez que os repasses a projetos têm legislação própria. O valor existente na modalidade “Dispensa” se refere a despesas com um evento pago diretamente pelo FNDCT.

QUADRO LVI – Despesas por Modalidade de Contratação dos Créditos Originários do FNDCT

Modalidade de Contratação	Em R\$ milhões			
	Despesa Liquidada ¹		Despesa paga ²	
	2012	2011	2012	2011
Modalidade de Licitação	-	-	-	-
Contratações Diretas	0,01	-	0,01	-
Dispensa	0,01		0,01	
Inexigibilidade				
Regime de Execução Especial	-	-	-	-
Pagamento de Pessoal	-	-	-	-
Outros	1.448,82	2.048,01	1.038,14	1.294,58
Total	1.448,83	2.048,01	1.038,15	1.294,58

Fonte: FINEP / AFC

Notas:

(1) Somam-se os créditos descentralizados para outras UGs.

(2) Somam-se os recursos financeiros transferidos para outras UGs.

4.2.5.1.2 DESPESAS POR GRUPO E ELEMENTO DE DESPESA – CRÉDITOS ORIGINÁRIOS

Não houve execução de despesas de pessoal, de juros e encargos de dívida, tampouco de amortização de dívida.

Conforme demonstrado no Quadro LVII, os pagamentos a projetos ocorrem praticamente todos no elemento “Contribuições”, no caso de convênios, e “Subvenção Econômica”, no caso dos contratos da Ação 0A29. “Outros Serviços de Terceiros”, é o principal utilizado nas transferências para termos de cooperação. Os “Demais elementos do grupo” são os principais elementos usados

Fundo Nacional de Desenvolvimento Científico e Tecnológico – FNDCT
Relatório de Gestão 2012

para os repasses ao CNPq, que recebem quantidade significativa dos recursos do FNDCT. “Constituição aumento de capital” é direcionado ao investimento em fundos.

QUADRO LVII – Despesas por Grupo e Elemento de Despesa – Créditos Originários

Em milhões

DESPESAS CORRENTES								
Grupos de Despesa	Empenhada		Liquidada		Restos a Pagar não processados		Valores Pagos	
	2012	2011	2012	2011	2012	2011	2012	2011
Outras Despesas Correntes	1.355,31	845,53	1.065,71	845,53	289,60	230,20	725,32	391,18
Contribuições	397,30	559,79	207,63	559,79	189,67	169,70	157,62	219,29
Subvenção Econômica	285,36	187,89	208,07	187,89	77,30	60,50	163,59	102,20
Outros Serviços de Terceiros - PJ	206,96	78,69	184,33	78,69	22,63	-	158,78	56,88
Demais elementos do grupo	465,68	19,16	465,68	19,16		-	245,34	12,81
DESPESAS DE CAPITAL								
Grupos de Despesa	Empenhada		Liquidada		Restos Pagar não Processados		Valores Pagos	
	2012	2011	2012	2011	2012	2011	2012	2011
Investimentos	608,02	349,71	383,11	349,71	224,91	143,40	215,29	108,67
Contribuições	449,65	349,49	224,74	349,49	224,91	139,60	172,79	108,60
Subvenção Econômica		0,15		0,15		-	-	-
Outros Serviços de Terceiros - PJ	0,24	0,07	0,24	0,07		-	-	0,07
Demais elementos do grupo	158,13	-	158,13	-		3,80	42,51	-
Inversões Financeiras	94,71	852,76	-	852,76	94,71	-	-	852,76
Conc Emp e Financiamentos	94,71	794,70		794,70	94,71	-		794,70
Const Aumento de Capital		58,06		58,06		-		58,06

Fonte: FINEP - AFC

4.2.5.2 EXECUÇÃO ORÇAMENTÁRIA DE CRÉDITOS RECEBIDOS PELO FNDCT POR MOVIMENTAÇÃO

4.2.5.2.1 DESPESAS TOTAIS POR MODALIDADE DE CONTRATAÇÃO - CRÉDITOS DE MOVIMENTAÇÃO

O FNDCT não realiza contratações diretamente, mas sim transfere os recursos para as instituições que compõem o Sistema Nacional de Ciência e Tecnologia (SNCTI) que, então, aplicam os recursos e realizam contratações. Dessa forma, estas despesas foram classificadas na modalidade “outros”, não havendo despesas nas seguintes modalidades de contratação: licitação, contratações diretas, regime de execução especial e pagamento de pessoal (Quadro LVIII).

Fundo Nacional de Desenvolvimento Científico e Tecnológico – FNDCT
Relatório de Gestão 2012

QUADRO LVIII – Despesas por Modalidade de Contratação – Créditos de Movimentação

Em R\$ milhões

Modalidade de Contratação	Despesa Liquidada		Despesa paga	
	2012	2011	2012	2011
Modalidade de Licitação	-	-	-	-
Regime de Execução Especial	-	-	-	-
Pagamento de Pessoal	-	-	-	-
Outros	4,62	0,37	4,62	0,37
Total	4,62	0,37	4,62	0,37

Fonte: FINEP / AFC

Nota:

(1) Contempla apenas os pagamentos de 2012, ou seja, não inclui pagamento de restos de exercícios anteriores.

4.2.5.2.2 DESPESAS TOTAIS POR GRUPO E ELEMENTO DE DESPESA - CRÉDITOS DE MOVIMENTAÇÃO

QUADRO LIX – Despesas por Grupo e Elemento de Despesa – Créditos de Movimentação

Em R\$ milhões

DESPESAS CORRENTES								
Grupos de Despesa	Empenhada		Liquidada		Restos a Pagar não processados		Valores Pagos	
	2012	2011	2012	2011	2012	2011	2012	2011
Outras Despesas Correntes	3,16	0,62	2,28	0,25	0,88	0,37	2,29	0,25
Contribuições	2,98	0,37	2,10		0,88	0,37	1,42	
Outros Serviços de Terceiros - PJ	0,19	0,25	0,19	0,25			0,87	0,25
DESPESAS DE CAPITAL								
Grupos de Despesa	Empenhada		Liquidada		Restos a Pagar não Processados		Valores Pagos	
	2012	2011	2012	2011	2012	2011	2012	2011
Investimentos	8,78	5,78	2,33	0,58	6,45	0,23	2,33	0,58
Contribuições	8,76	5,20	2,31		6,45	0,23	2,22	
Outros Serviços de Terceiros - PJ	0,02		0,02				0,11	
Obras e Instalações		0,58		0,58				0,58
Totais	11,95	6,40	4,62	0,83	7,33	0,60	4,62	0,83

Fonte: FINEP - AFC

Considera-se como orçamento utilizado o conjunto de todos os empenhos e descentralizações emitidos pelo FNDCT (UG 240901) no exercício, independentemente se as outras unidades gestoras receptoras desses recursos orçamentários tenham feito seus empenhos. Ao longo do ano este valor utilizado difere muito do orçamento efetivamente executado, porém no

Fundo Nacional de Desenvolvimento Científico e Tecnológico – FNDCT

Relatório de Gestão 2012

final do ano eles tendem a se igualar, uma vez que todo orçamento não empenhado na UG 240901 ou nas demais UGs será perdido.¹²

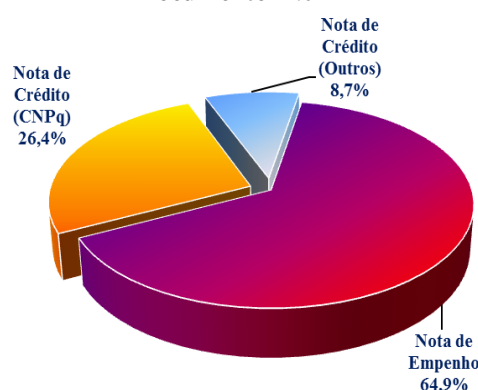
No Quadro LX e no Gráfico VII está demonstrada a utilização do orçamento por tipo de documento, ou seja, o quanto da utilização se deu através de empenhos (Notas de Empenho - NEs) e o quanto se deu através de descentralizações (Notas de Crédito - NCs). As notas de crédito são utilizadas nos termos de cooperação, enquanto que as NE's são utilizadas para apoio a projetos contratados por meio de convênios e contratos de subvenção, para apoio às Operações Especiais e para pagamento de despesas operacionais e taxa de administração.

QUADRO LX – Orçamento Utilizado por Tipo de Documento - Valor

Tipo de Documento	Orçamento Utilizado (R\$ milhões)
Nota de Empenho	1.335,7
Nota de Crédito (CNPq)	542,8
Nota de Crédito (Outros)	179,6
TOTAL	2.058,0

Fonte: FINEP – AFC

GRÁFICO VII – Orçamento Utilizado por Tipo de Documento - %



Fonte: FINEP - AFC

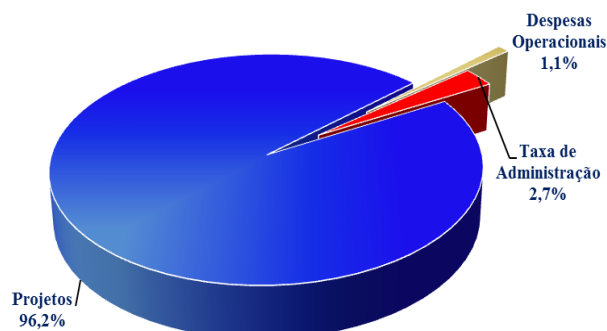
O Gráfico VIII e o Quadro LXI mostram a utilização do orçamento, distribuída por natureza da despesa. Apesar da lei do FNDCT prever a utilização de até 5% do orçamento aprovado para despesas operacionais e taxa de administração, a FINEP vem utilizando um percentual menor (3,81%) para essas despesas e, conseqüentemente, vem aplicando um percentual maior nos projetos finalísticos.

QUADRO LXI – Orçamento Utilizado por Natureza de Despesa - Valor

Natureza da Despesa	Orçamento Utilizado (R\$ milhões)
Projetos	1.979,8
Despesas Operacionais	21,9
Taxa de Administração	56,3
TOTAL	2.058,0

Fonte: FINEP – AFC

GRÁFICO VIII – Orçamento Utilizado por Natureza de Despesa - %



Fonte: FINEP - AFC

¹² Princípio da anualidade do Orçamento Público.

Fundo Nacional de Desenvolvimento Científico e Tecnológico – FNDCT
Relatório de Gestão 2012

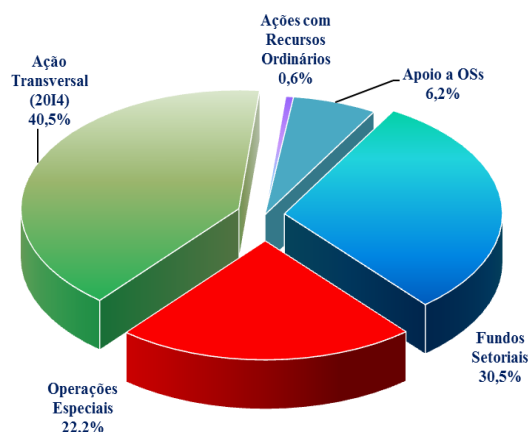
Ao compararmos a distribuição por grupo de ações do orçamento autorizado (Gráfico VI) com a do orçamento utilizado (Gráfico IX), percebe-se uma migração de valores executados das ações de operações especiais para a ação transversal, ações para apoio às OSs e ações para apoio dos fundos setoriais. Segue no Quadro LXII e no Gráfico IX o orçamento utilizado para cada grupo de ações.

QUADRO LXII – Orçamento Utilizado por Grupo de Ações - Valor

Grupo de Ações	Orçamento Utilizado (R\$ milhões)
Fundos Setoriais	627,7
Operações Especiais	456,2
Ação Transversal (2014)	834,0
Ações com Recursos Ordinários	11,9
Apoio a OSs	128,2
TOTAL	2.058,0

Fonte: FINEP – AFC

GRÁFICO IX – Orçamento Utilizado por Grupo de Ações - %

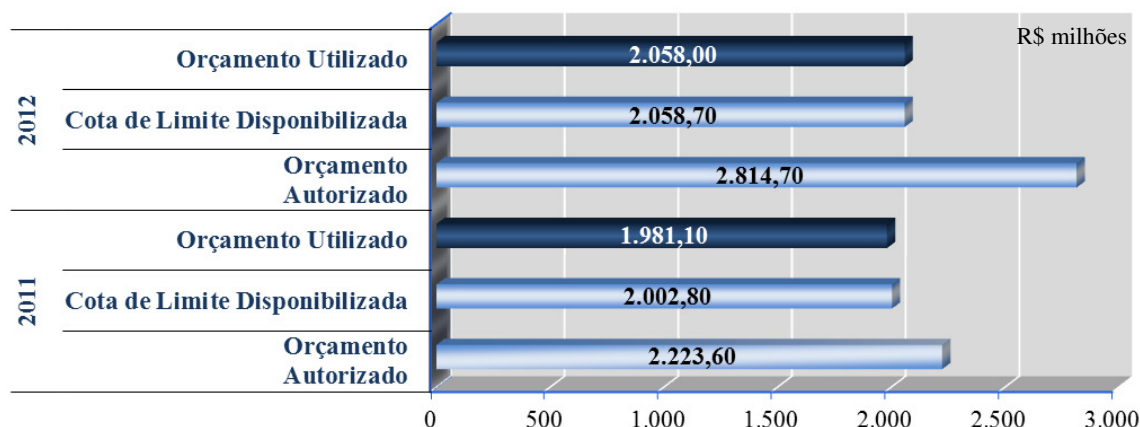


Fonte: FINEP - AFC

Apesar do orçamento utilizado de R\$ 2.058,0 milhões representar apenas 73,1% do orçamento autorizado (R\$ 2.814,7 milhões), ele representa 99,9% da cota de limite orçamentário disponibilizada para o FNDCT (R\$ 2.058,7). Ou seja, o orçamento aprovado na LOA sofre cortes impostos pelo Ministério do Planejamento, Orçamento e Gestão (MPOG) que impossibilitam sua execução total.

O Gráfico X faz a comparação da utilização dos orçamentos dos exercícios de 2011 e 2012, que praticamente atinge a cota de limite disponibilizada, com os respectivos orçamentos autorizados. Em 2011 a limitação no orçamento autorizado foi de 10%, enquanto em 2012 foi de 27%.

GRÁFICO X – Orçamento Autorizado, Utilizado e Limites – FNDCT 2011 e 2012



Fonte: FINEP – AFC

Fundo Nacional de Desenvolvimento Científico e Tecnológico – FNDCT

Relatório de Gestão 2012

O Gráfico XI apresenta a evolução do comprometimento orçamentário do FNDCT de 2009 a 2012.

GRÁFICO XI – Evolução da Utilização Orçamentária 2008-2012



Fonte: FINEP – AFC

4.2.6 EXECUÇÃO FINANCEIRA

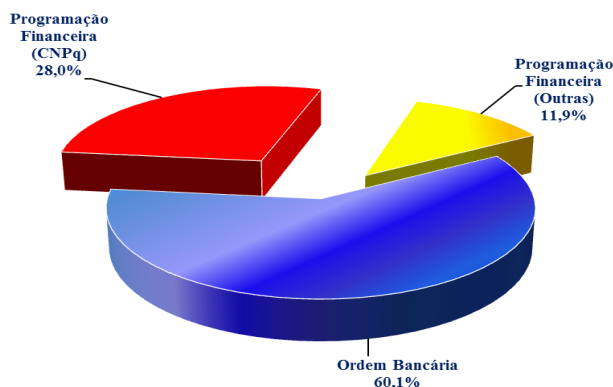
Os pagamentos efetuados correspondem a todas as ordens bancárias (OB's) emitidas pela FINEP com recursos do FNDCT, bem como os repasses feitos através de programações financeiras (PF's) para as demais Unidades Gestoras (UG's), mesmo que estas não tenham realizado os pagamentos referentes aos recursos repassados. No Quadro LXIII e no Gráfico XII constam os pagamentos efetuados por tipo de documento, ou seja, por ordem bancária para pagamentos referentes às notas de empenho emitidas e por programações financeiras referentes às transferências realizadas (notas de crédito). Do total de programações financeiras, R\$ 505,9 milhões referem-se a repasses ao CNPq.

QUADRO LXIII – Pagamentos Efetuados por Tipo de Documento - Valor

Tipo de Documento	Pagamentos Efetuados (R\$ milhões)
Ordem Bancária	1.086,6
Programação Financeira (CNPq)	505,9
Programação Financeira (Outras)	215,7
TOTAL	1.808,2

Fonte: FINEP – AFC

GRÁFICO XII – Pagamentos Efetuados por Tipo de Documento - %



Fonte: FINEP - AFC

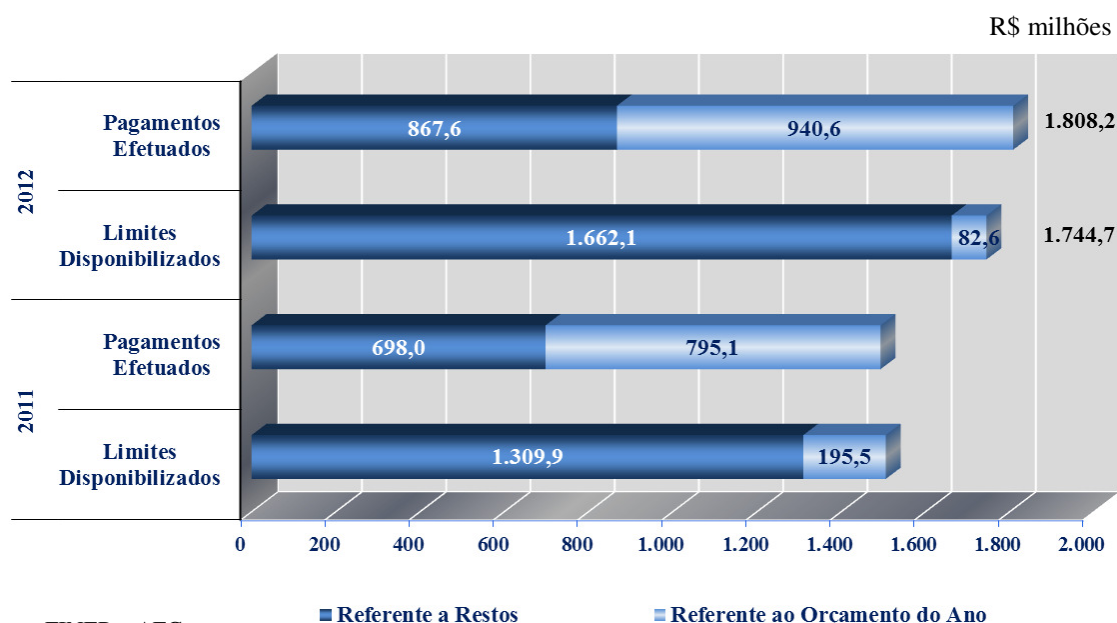
Fundo Nacional de Desenvolvimento Científico e Tecnológico – FNDCT

Relatório de Gestão 2012

Assim como acontece com o orçamento, o Ministério da Fazenda estabelece anualmente limites de pagamento para o exercício, que são ainda menores que os limites de empenho. Para 2012 o limite de pagamento estabelecido foi de R\$ 1.745 milhões, sendo R\$ 1.662 para pagamento de restos a pagar e apenas R\$83 para pagamentos do ano.

O Gráfico XIII faz um comparativo entre os anos de 2011 a 2012 do total de pagamentos efetuados em função dos limites de pagamento estabelecidos. Em 2011 a execução foi de 99%, enquanto em 2012 foi de 104%. Isso foi possível porque o MCTI ampliou o limite inicialmente estabelecido, disponibilizando mais recursos em dezembro.

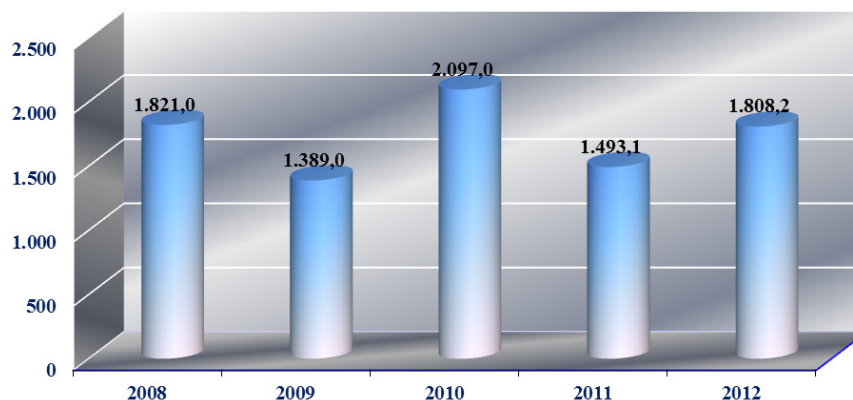
GRÁFICO XIII – Pagamentos Efetuados em Relação aos Limites Estabelecidos – 2011 e 2012



Fonte: FINEP – AFC

O Gráfico XIV mostra os pagamentos realizados desde 2008, incluídos os pagamentos para despesas operacionais e taxa de administração, além dos pagamentos para projetos.

GRÁFICO XIV – Pagamentos Efetuados nas Ações não reembolsáveis desde 2008



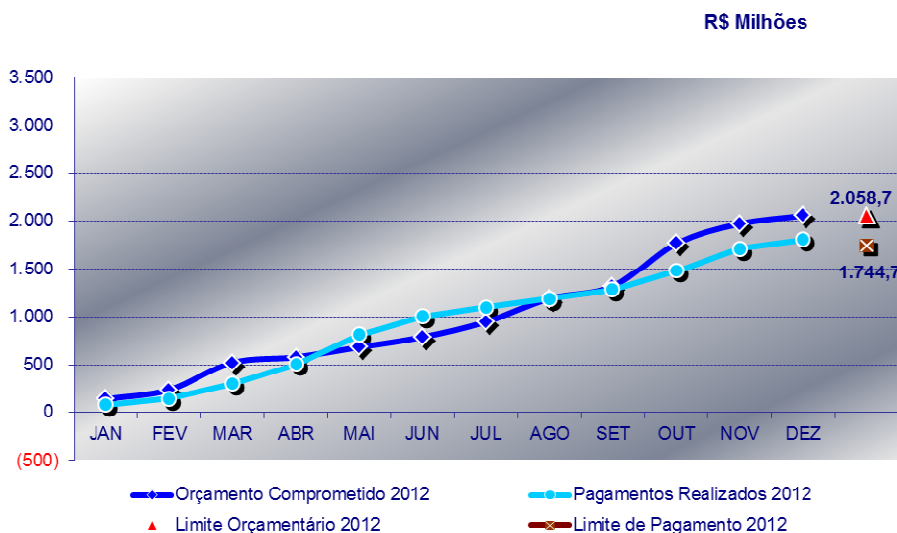
Fonte: FINEP – AFC

4.2.7 CONCLUSÕES SOBRE A EXECUÇÃO ORÇAMENTÁRIA E FINANCEIRA

O Gráfico XV mostra o orçamento utilizado e os pagamentos efetuados (excluindo restos de anos anteriores) mês a mês em 2012.

GRÁFICO XV – Execução Orçamentária e Financeira Mensal - 2012

FNDCT - Execução Orçamentária e Financeira Mensal - 2012



Fonte: FINEP - AFC

O Quadro LXIV consolida e apresenta de forma global o desempenho da carteira do FNDCT no exercício de 2012 e os compara com o fechamento de 2011. Dos R\$ 2.814,7 milhões do orçamento aprovado para 2012, R\$ 2.058,0 milhões foram utilizados, dos quais R\$ 1.335,7 milhões foram empenhados pela UG do FNDCT e R\$ 722,3 milhões foram descentralizados para outras UG's, sobretudo para o CNPq.

Foram disponibilizados para o FNDCT R\$ 2.143,9 milhões de recursos financeiros¹³, e R\$ 1.808,2 milhões foram pagos. Destes pagamentos, R\$ 940,6 milhões são relativos ao orçamento de 2012 e R\$ 867,5 milhões referem-se a restos de exercícios anteriores. A execução com relação ao valor inscrito em restos a pagar foi de 56,9%.

¹³ Dos R\$2.143,9 milhões de recursos disponibilizados, R\$299,2 milhões estavam no caixa da UG 240901 em 31/12/2012 e eram relativos a devoluções de saldos de convênios e do pagamento de juros e amortização da dívida da FINEP com o FNDCT. Em 2012 a previsão orçamentária para utilização desses recursos foi de apenas R\$174,3 milhões.

Fundo Nacional de Desenvolvimento Científico e Tecnológico – FNDCT
Relatório de Gestão 2012

QUADRO LXIV – Execução Orçamentária e Financeira Resumida

Discriminação		R\$ milhões
		2012 31-dez-2012
Orçamentário	Orçamento Aprovado	2.814,7
	Orçamento Autorizado	2.814,7
	Cota de Limite Orçamentário Disponibilizada	2.058,7
	Empenhado na UG 240901	1.335,7
	Transferências Orçamentárias para outras UGs	722,3
	Orçamento Utilizado	2.058,0
Financeiro	Recursos Disponibilizados *	2.143,9
	Limite de Pagamento **	1.744,7
	Pagamentos relativos ao Orçamento do ano	940,6
	Por OB *	576,2
	Por PF **	364,5
	Restos pagos	510,4
	Restos por Transferência	357,1
	Pagamentos Realizados	1.808,2
	Execução Financeira com relação ao Limite de Pagamento	103,6%
	Restos a Pagar Inscritos	1.524,1
	Execução dos Restos a Pagar (%)	56,9%

Fonte: FINEP – AFC

Notas:

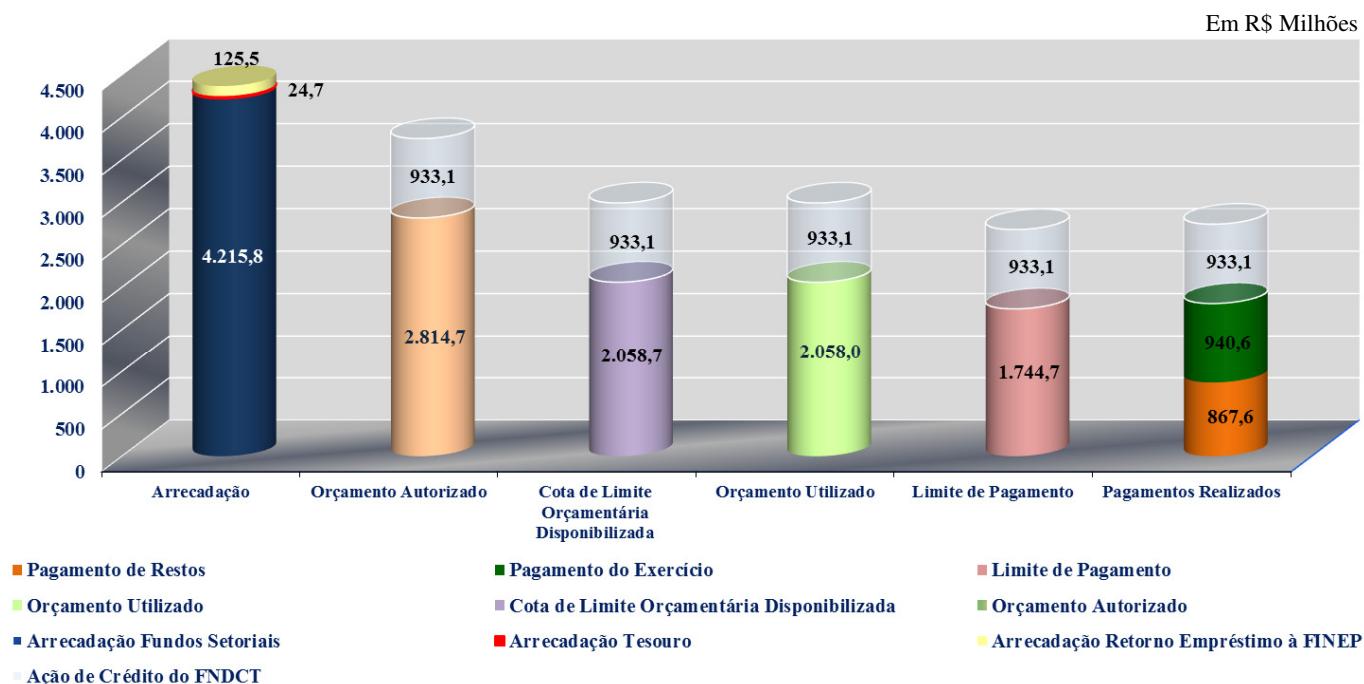
* Os recursos disponibilizados incluem saldos de exercícios anteriores e recursos das fontes 0180 e 0182, que só poderão ser utilizados no exercício posterior, quando terão correspondência orçamentária.

** O Limite de Pagamento é para toda a UO 24901, inclusive as UGs que receberam recursos transferidos da UG 240901 relativos a termos de cooperação.

O Gráfico XVI demonstra a execução orçamentária e financeira em relação aos valores arrecadados, ao orçamento autorizado e aos limites disponibilizados.

Fundo Nacional de Desenvolvimento Científico e Tecnológico – FNDCT
Relatório de Gestão 2012

GRÁFICO XVI – FNDCT – Arrecadação e Execução Orçamentária e Financeira (UO 24901 e UO 74910)



Fonte: FINEP – AFC

Nota: Os pagamentos realizados para a ação de crédito referem-se ao exercício de 2012

A partir do Gráfico XVI pode ser observado é que há uma redução escalonada entre os valores arrecadados e os pagamentos realizados no ano. Esta diferença, explicitada no Quadro LXV, pode ser chamada de “excesso de arrecadação” e contribui para a geração do superávit primário do Governo Federal.

QUADRO LXV – Arrecadação X Pagamentos

	R\$ milhões
(A) Total Arrecadado	4.370,2
(B) Total Pago	2.741,3
(A - B) Diferença	1.628,9

Fonte: FINEP - AFC

5 RESTOS A PAGAR

Os Quadros a seguir mostram a situação orçamentária dos saldos inscritos em restos a pagar do FNDCT em 31/12/2011 e 31/12/2012. Eles estão agrupados em dois grandes grupos, o primeiro trata da execução na própria UG 240901 do FNDCT. O segundo dos recursos transferidos para outras UGs executoras do orçamento da UO 24901, como o CNPq.

Conforme Quadro LXVI, o ano de 2012 iniciou-se com R\$ 1.166,4 milhões inscritos, dos quais R\$ 126,2 foram cancelados por frustração nos cronogramas de liberação e contratação dos projetos e R\$510,4 milhões foram pagos ao longo de 2012. Ao saldo a pagar em 2013 de R\$ 529,8 milhões foram adicionados R\$ 759,5 milhões referentes a novas inscrições em restos de empenhos de 2012. Em 31/12/2012 havia um total de R\$ 1.289,3 milhões de restos a pagar por NE inscritos.

QUADRO LXVI – Restos a Pagar por Notas de Empenho

R\$ milhões

Ano da NE	Montante Inscrito em 31/11/2011	Cancelamentos	Pagamentos	Saldo a Pagar em 31/12/2012
2011	747,99	-71,11	363,70	313,17
2010	309,62	-30,02	127,52	152,08
2009	73,53	-12,03	16,80	44,70
2008	10,11	-3,25	1,83	5,03
2007	13,09	-1,32	0,58	11,19
2006	12,09	-8,50	-	3,59
Total	1.166,42	-126,23	510,43	529,76
Total de Novas Inscrições de Empenhos de 2012				759,50
Restos Não Processados				609,21
Restos Processados				150,29
Total de Restos a Pagar em 31/12/2012				1.289,26

Fonte: FINEP - AFC

Dos R\$ 1.289,3 milhões inscritos em restos a pagar, R\$ 424,0 milhões são processados e R\$ 865,3 milhões não processados. Verificamos que R\$ 759,5 milhões (59%) se referem a empenhos do ano de 2012, R\$ 313,2 milhões (24%) a empenhos de 2011 e R\$ 216,6 milhões (17%) a empenhos de anos anteriores.

Um relevante fato gerador da permanência de grandes valores inscritos em Restos a Pagar (RP's) é o contingenciamento no "Limite de Pagamento" estipulado ao FNDCT, que é normalmente bem próximo ao orçamento do exercício vigente (Decreto nº 7.445 de 01/03/2011). Ou seja, não propicia "sobras" para o pagamento dos restos em questão. Em 2012, por exemplo, este Limite de Pagamento foi igual a R\$ 1.744,7 milhões, contra R\$ 2.058,7 milhões de limite de Empenho do exercício. Comparando os valores inscritos no final dos exercícios de 2011 e 2012, verificamos um aumento de 10,5%, (R\$ 1.166,4 milhões para R\$ 1.289,3 milhões). Vale ressaltar que os dados de RP's são da UG 240901 e não incluem os recursos descentralizados para outras UG's, relativos a termos de cooperação.

Fundo Nacional de Desenvolvimento Científico e Tecnológico – FNDCT
Relatório de Gestão 2012

A esses valores deve-se somar os restos a pagar por transferência, ou seja orçamento descentralizado em 2012 e/ou de anos anteriores, que tiveram empenhos realizados nas UG's de destino, porém não receberam os recursos financeiros correspondentes. O Quadro LXVII mostra que no início de 2012 havia R\$ 460,7 milhões de recursos financeiros a transferir para outras UGs relativos a RP's, dos quais R\$ 357,1 foram pagos e R\$ 361,3 foram passíveis de adicional inscrição em 2012.

QUADRO LXVII – Restos a Pagar por Notas de Crédito

R\$ milhões

Montante Inscrito em 31/11/2011	Pagamentos	Saldo a Pagar em 31/12/2012	Novas Inscrições	Saldo a Pagar em 31/12/2012
460,66	357,14	103,52	361,29	464,81

Fonte: FINEP - AFC

Dos R\$ 464,8 milhões de restos inscritos em 31/12/2012 por transferência a outras UGs, R\$ 363,3 milhões são para o CNPq.

O Quadro LXVIII consolida os dois grupos. No início de 2012 havia R\$ 1.627,8 milhões de restos a pagar, ao longo do exercício foram cancelados R\$ 126,2 milhões e pagos R\$ 867,6 milhões. Houve reinscrição de R\$ 633,3 milhões e novas inscrições de R\$ 1.120,8 milhões que somadas totalizam a inscrição final de R\$ 1.754,8 milhões, a serem pagos nos anos subsequentes.

QUADRO LXVIII – Total de Restos a Pagar (Notas de Empenho + Notas de Crédito)

R\$ milhões

	Montante Inscrito em 31/11/2011	Cancelamentos	Pagamentos	Reinscrição	Novas Inscrições	Saldo a Pagar em 31/12/2012
Por NE	1.166,42	-126,23	510,43	529,76	759,50	1.289,26
Por NC	460,66	0,00	357,00	103,52	361,29	464,81
TOTAL	1.627,08	-126,23	867,43	633,28	1.120,79	1.754,07

Fonte: FINEP - AFC

Os atuais restos a pagar do FNDCT não são apenas devidos à insuficiência financeira, mas também ao desenvolvimento físico e de prestações de contas dos projetos apoiados, aquém do esperado. Os empenhos são feitos com base nos cronogramas previstos para liberação das parcelas dos financiamentos. São compromissos assumidos, mas cujo efetivo pagamento depende, por um lado, da disponibilidade financeira do Fundo, mas, por outro lado, depende também da comprovação do andamento físico dos projetos financiados e da aprovação das prestações de contas referentes aos recursos anteriormente liberados. O grande volume de projetos em execução financiados pelo FNDCT e os atrasos de cronograma em função das mais diversas dificuldades enfrentadas pelos executores, inclusive a natural incerteza inerente aos projetos de pesquisa, fazem com que haja um volume muito grande em restos a pagar, concentrado nos dois exercícios mais recentes, visto que normalmente os convênios para financiamento de projetos do FNDCT são feitos com cronogramas para 24 meses. A estratégia de gerenciamento é o acompanhamento da evolução dos projetos financiados, com foco na redução dos restos a pagar e na adequada aplicação dos recursos liberados.

6 TRANSFERÊNCIAS EFETUADAS NO EXERCÍCIO

6.1 RELAÇÃO DOS INSTRUMENTOS DE TRANSFERÊNCIA VIGENTES NO EXERCÍCIO DE 2012

Segue no Anexo XXIV a relação dos instrumentos de transferência vigentes no exercício de 2012: convênios, termos de cooperação e contratos da subvenção econômica. As informações referentes aos termos de cooperação e contratos de subvenção foram extraídas dos sistemas da FINEP, uma vez que a funcionalidade para registro desses instrumentos no SIAFI só foi disponibilizada a partir do 2º semestre de 2012 e este registro só passou a ser feito a partir de novembro de 2012, a partir da publicação de Portaria pela Secretaria do Tesouro Nacional (STN).

6.2 QUANTIDADE DE INSTRUMENTOS DE TRANSFERÊNCIAS CELEBRADOS E VALORES REPASSADOS NOS TRÊS ÚLTIMOS EXERCÍCIOS

QUADRO LXIX – Resumo dos Instrumentos Celebrados pelo FNDCT nos Três Últimos Exercícios

Em R\$ milhões

Unidade Concedente ou Contratante						
Nome: FNDCT						
CNPJ: 08.804.832-0001/72			UG/GESTÃO: 240901/0001			
Modalidade	Quantidade de Instrumentos Celebrados em Cada Exercício			Montantes Repassados em Cada Exercício, Independentemente do ano de Celebração do Instrumento		
	2012	2011	2010	2012	2011	2010
Convênio	348	121	695	541,61	590,18	1.730,80
Termo de Cooperação	38	54	29	776,93	734,75	941,30
Contratos de Subvenção	48	90	252	207,30	246,29	391,08
TOTAL	434	265	976	1.525,84	1.571,22	3.063,18

Fonte: FINEP - APLA

Nota: Nos montantes orçamentários repassados não estão incluídos os valores referentes às Operações Especiais (Equalização, Investimento em Empresas, Garantia de Liquidez), Taxa de Administração e Despesas Operacionais.

6.3 INFORMAÇÕES SOBRE O CONJUNTO DE INSTRUMENTOS DE TRANSFERÊNCIAS QUE VIGERÃO NO EXERCÍCIO DE 2013 E SEGUINTE

QUADRO LXX – Resumo dos Instrumentos de Transferência que Vigerão em 2013 e exercícios Seguintes

Em R\$ milhões

Unidade Concedente ou Contratante					
Nome: FNDCT					
CNPJ: 08.804.832-0001/72			UG/GESTÃO: 240901/0001		
Modalidade	Qtd. de Instrumentos com Vigência em 2013 e Seguintes	Valores			% do Valor Global Repassado até o Final do Exercício de 2012
		Contratados	Repassados até 2012	Previstos para 2013	
Convênio	1.257	3.558,53	512,45	1.438,56	14,40%
Termo de Cooperação	138	1.640,44	725,17	611,95	44,21%
Contratos de Subvenção	571	1,248,07	872,43	237,40	70,00%
TOTAL	1.966	5.198,97	2.110,05	2.287,91	

Fonte: FINEP - APLA

6.4 PRESTAÇÃO DE CONTAS

O expressivo volume de convênios que permanecem na situação “em aberto” no Sistema Integrado de Administração Financeira do Governo Federal (SIAFI) é um assunto que vem merecendo atenção da Diretoria da FINEP ao longo de últimos anos.

Desde 2008, algumas iniciativas já vinham sendo realizadas visando aperfeiçoar a gestão e o controle dos projetos, como por exemplo: divisão da equipe de acompanhamento financeiro em dois subgrupos (convênios e termos de cooperação, contratos reembolsáveis e subvenções econômicas); aumento do número de visitas de fiscalização de projetos; controle dos prazos concedidos para apresentação e regularização de prestação de contas financeira; elaboração de novos formulários para prestação de contas de convênios. Entretanto, a Diretoria percebeu que medidas pontuais não poderiam solucionar de forma definitiva e estruturada os problemas, sendo necessário um modelo institucional adequado aos novos desafios da FINEP e do SNCT&I.

Com vistas à adoção de ações para resolver este problema, em 21/12/2010 foram aprovadas medidas integradas e inovadoras visando aprimorar o modelo de acompanhamento e reduzir o número de convênios com prestação de contas pendentes de aprovação. Assim nasceu o Projeto de Soluções Integradas: um conjunto de medidas objetivas, consistentes e viáveis, no sentido de atuar para a implantação de uma solução de longo prazo para as questões relacionadas ao acompanhamento e controle dos projetos, de forma a garantir o alcance dos resultados individuais e a regularidade dos atos praticados em conformidade com a legislação aplicável.

As principais ações desenvolvidas em 2012 no âmbito deste projeto encontram-se detalhadas no Item 9.2.

Em relação as atividades de análise de prestação de contas financeira e encerramento de convênios e termos de cooperação, o resultados são os apresentados nos Quadros a seguir:

QUADRO LXXI – Prestação de Contas Financeira Aprovadas em 2012 - Contratos de Subvenção Econômica

	Quantidade
Prestação de Contas Parciais Aprovadas	414
Prestação de Contas Final Aprovadas	92
TOTAL	506

Fonte: FINEP - ACRD

Fundo Nacional de Desenvolvimento Científico e Tecnológico – FNDCT
Relatório de Gestão 2012

QUADRO LXXII – Prestação de Contas Financeira Analisadas e Aprovadas em 2012 – Convênios e Termos de Cooperação

	Quantidade
Prestações de Contas Parciais e Finais Analisadas e Não Aprovadas	1.438
Prestações de Contas Parciais Aprovadas	113
Prestações de Contas Finais Aprovadas Aguardando Análise de Prestações de Contas Técnica	58
Prestações de Contas Finais Aprovadas com encerramento de Convênios e Termos de Cooperação	883
TOTAL	2.492

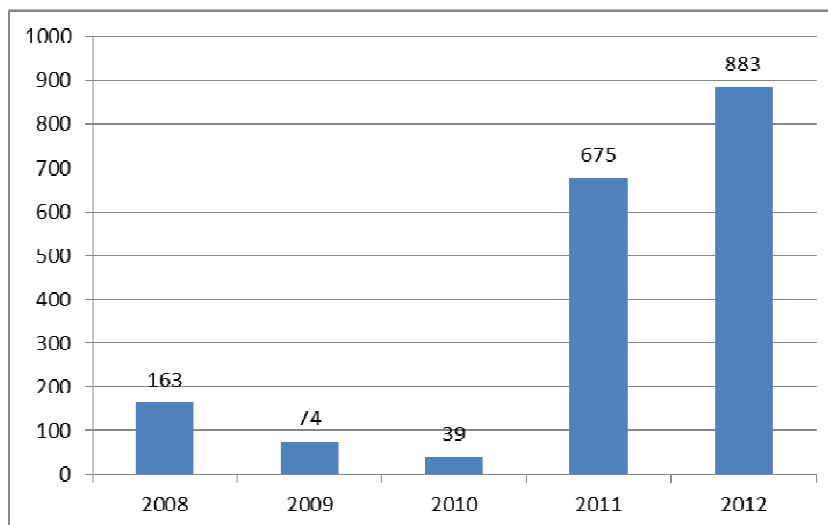
Fonte: FINEP - ACRD

No tocante as prestações de contas dos convênios e termos de cooperação, cabe destacar que há um expressivo número de prestação de contas analisadas e não aprovadas, tal fato é em função de que as instituições apoiadas ainda não tem conseguido comprovar adequadamente a execução financeira dos recursos, em conformidade com os normativos e a legislação aplicável. A FINEP visando esgotar as medidas administrativas previstas e sanar as impropriedades verificadas emite diversas correspondências para as instituições, entretanto esse procedimento tem acarretado morosidade no encerramento desses convênios no SIAFI. Para melhorar a gestão financeira dos convênios, a FINEP promoveu em 2012, 4 seminários dos quais participaram 60 instituições convenientes, permitindo a capacitação de 140 pessoas.

Das prestações de contas aprovadas em 2012, 307 convênios tiveram suas prestações de contas aprovadas com ressalva. Deste total 19 (4 parciais e 15 finais) incorreu em função de algum erro formal na execução dos recursos e os demais foram encerrados de acordo com a Norma de análise e encerramento de passivo de convênios (N-OPE-009/10). A relação completa desses convênios encontra-se no Anexo XXV.

O resultado mais tangível das medidas implementadas no âmbito do Projeto Soluções Integradas, é o número de convênios e termos de cooperação encerrados no SIAFI ao longo dos últimos anos. O Gráfico XVII demonstra a evolução dos Convênios e Termos de Cooperação encerrados no período de 2008-2012.

GRÁFICO XVII – Convênios e Termos de Cooperação Encerrados



Fonte: FINEP - ACRD

Destaca-se ainda a atividade de visita de acompanhamento financeiro de Convênios e Termos de cooperações previstas no Projeto Soluções Integradas. Conforme Plano Anual de Visitas (PAV) de 2012 estava prevista a realização de visitas “in loco” para fiscalização e avaliação do ponto de vista financeiro de 454 projetos. No total foram visitados 395 projetos, sendo que destes, 40 não estavam previstos no Plano.

O Quadro LXXIII demonstra o número de instrumentos cujas instituições não apresentaram as prestações de contas no prazo regular e que constam com registro no SIAFI na situação “a comprovar”. No final do exercício 2011 eram 308 instrumentos nessa condição, sendo 46 referentes a exercícios anteriores a 2009, 46 a 2009, 58 a 2010 e 158 referentes a 2011. No final de 2012 o quantitativo referente ao mesmo período previsto para apresentação das prestações de contas era de 208 convênios e termos de cooperação, sendo 89 de exercícios anteriores a 2010, 52 a 2010 e 67 referente a 2011. A redução no número de instrumentos nessa situação é resultado da implantação de novas rotinas e processos de controle do prazo para apresentação das prestações de contas finais.

Fundo Nacional de Desenvolvimento Científico e Tecnológico – FNDCT
Relatório de Gestão 2012

QUADRO LXXIII – Resumo da Prestação de Contas Sobre Transferências Concedidas Pelo FNDCT

Unidade Concedente					
Nome: Fundo Nacional de Desenvolvimento					
CNPJ: 08.804.832-0001/72			UG/GESTÃO: 240901/0001		
Exercício da Prestação das Contas	Quantitativos e Montante Repassados		Instrumentos		
			(Quantidade e Montante Repassado - R\$ Milhões)		
			Convênios	Termo de Cooperação	Contratos de Repasse
2012	Contas Prestadas	Quantidade	271	2	
		Montante Repassado	422,76	2,74	
	Contas NÃO Prestadas	Quantidade	122	1	
		Montante Repassado	220,78	0,66	
2011	Contas Prestadas	Quantidade	281		
		Montante Repassado	370,58		
	Contas NÃO Prestadas	Quantidade	70		
		Montante Repassado	111,53		
2010	Contas Prestadas	Quantidade	393		
		Montante Repassado	525,59		
	Contas NÃO Prestadas	Quantidade	54		
		Montante Repassado	169,96		
Anteriores a 2010	Contas NÃO Prestadas	Quantidade	98		
		Montante Repassado	57,13		

Fonte: SIAFI Gerencial em 04/01/13

A partir da publicação da Portaria 127/2008 da Secretaria do Tesouro Nacional (STN), tornou-se obrigatória a utilização de termos de cooperação para formalização de descentralizações de crédito da concedente para instituições públicas federais, sem a criação de funcionalidade no SIAFI para registro dos mesmos, assim, a FINEP estabeleceu em seu sistema interno, uma numeração específica para diferenciar os termos de cooperação dos convênios. Esse procedimento foi adotado para permitir o acompanhamento e controle dessas operações, já que o SIAFI só passou a disponibilizar a funcionalidade de registro dos termos de cooperação, somente a partir do 2º semestre de 2012. Da consulta aos sistemas internos da FINEP verificou-se que apenas 1 Termo de Cooperação possui prazo de vigência finalizado com a obrigatoriedade de prestar contas.

Em relação às informações sobre a análise das prestações de contas de convênios não foi possível fornecer os dados solicitados, tendo em vista que o sistema da FINEP não permite acompanhar o quantitativo e montante relativo às prestações de contas de convênios e termos de cooperação que foram apresentadas, bem como se as mesmas estão com prazo de análise vencido ou a vencer. Para o exercício de 2013 será realizado um controle da entrada desses documentos, ainda que não seja por meio de um sistema de onde tais informações possam ser extraídas de forma automática, possibilitando um melhor acompanhamento e gerenciamento dessas informações.

7 PROVIDÊNCIAS PARA ATENDER TCU E OCI

7.1 TRIBUNAL DE CONTAS DA UNIÃO

No exercício de 2012 a FINEP, na função de Secretaria Executiva do FNDCT, recebeu apenas um Acórdão emitido pelo TCU, o qual tratava de tema relacionado ao programa de Subvenção Econômica.

Quanto à situação de atendimento dos Acórdãos, na avaliação da FINEP, considera-se “*atendido*” o Acórdão 3.093/2011 - Plenário, que foi recebido na empresa ao final de 2011 e, portanto, não houve tempo suficiente para adoção de providências até o encerramento do Relatório de Gestão daquele exercício, tendo o mesmo sido informado como pendente de atendimento ao final de 2011.

Em relação ao Acórdão nº 2334/2012 – Plenário, recebido em 2012, o mesmo se encontra na situação “*pendente de atendimento*”. Entretanto, ações estão em andamento visando o atendimento das respectivas determinações.

Registre-se que não foram incluídas informações sobre os Acórdãos nº 910/2011 (Plenário) e nº 3643/2011 (2ª Câmara), que, no Relatório de Gestão do exercício de 2011, foram consignados na situação de “*atendidos*”, uma vez que a entrega do Plano de Ação foi considerada como medida de atendimento, porém aguardando avaliação conclusiva do TCU, o que até o final do exercício de 2012 não ocorreu.

7.1.3 DELIBERAÇÕES DO TCU ATENDIDAS NO EXERCÍCIO

Vide Anexo XXVI.

7.1.4 DELIBERAÇÕES DO TCU PENDENTES DE ATENDIMENTO AO FINAL DO EXERCÍCIO

Vide Anexo XXVII.

7.2 CONTROLADORIA-GERAL DA UNIÃO

Por determinação contida em normativos da Controladoria-Geral da União (CGU), as recomendações expedidas pelo Órgão de Controle Interno (OCI) são incorporadas ao Plano de Providências Permanente, documento que é constantemente atualizado pela FINEP e encaminhado, em periodicidade definida pela CGU, para avaliação daquele órgão.

Portanto, neste Relatório de Gestão foram consideradas todas as recomendações tratadas no Plano de Providências Permanente da FINEP (pertinentes às atividades como Secretaria Executiva do FNDCT), encaminhado à CGU em setembro de 2012, além de novas recomendações recebidas após esta data referentes ao FNDCT.

Foram consideradas na situação “*atendidas no exercício*” 59 recomendações que contaram com posicionamento conclusivo do OCI (Notas Técnicas CGU nº 534/2012 e 2.599/2012).

Em relação às recomendações “*não atendidas no exercício*”, estas totalizam 25 recomendações que foram mantidas pelo OCI na última avaliação do Plano de Providências Permanente (Nota Técnica CGU nº 2.599/2012).

Ressalta-se que a separação na classificação “pendentes de atendimento ao final do exercício” não significa a ausência de adoção de providências pelos gestores da empresa para o saneamento dos apontamentos, uma vez que resultado da análise do OCI indica diversos motivos para a manutenção das recomendações, conforme demonstra o Quadro abaixo:

QUADRO LXXIV – Motivo da Manutenção da Recomendação

Motivo da Manutenção da recomendação	Quantidade
Será realizada nova Ação de Controle para avaliar o cumprimento	6
Não atendimento pleno	12
Recusa não aceita	1
Revisão da Recomendação	1
Prorrogação de Prazo	2
Sem manifestação do OCI	3
Total	25

Fonte: FINEP - AUDI

7.2.1 RECOMENDAÇÕES DO OCI ATENDIDAS NO EXERCÍCIO

Vide Anexo XXVIII.

7.2.2 RECOMENDAÇÕES DO OCI PENDENTES DE ATENDIMENTO AO FINAL DO EXERCÍCIO

Vide Anexo XXIX.

8 INFORMAÇÕES SOBRE TRATAMENTO DAS RECOMENDAÇÕES REALIZADAS PELA UNIDADE DE CONTROLE INTERNO

A Área de Auditoria Interna (AUDI) subordina-se ao Conselho de Administração da FINEP, conforme disposto no Decreto nº 3.591/2000, assegurando que o exercício de sua atividade estará livre de interferências de qualquer ordem que possam limitar o seu escopo.

Dentre os trabalhos relevantes no exercício 2012, destaca-se a atividade de Avaliação do Gerenciamento da Execução dos Convênios, considerando a carteira expressiva de convênios administrados pela FINEP na função de Secretaria Executiva do FNDCT, associada à preocupação com o passivo de prestações de contas. Desta forma, a AUDI iniciou o acompanhando sobre o andamento do Projeto de Soluções Integradas para Gestão e Controle de Projetos (SIGP) aprovado pela Resolução de Diretoria nº 0453/10, conforme previsto no PAINT 2012.

Na ação finalizada em maio/2012, a AUDI avaliou a execução do Projeto SIGP e seu respectivo Plano de Implantação, sendo apuradas como principais constatações:

- Atraso na implantação de ações essenciais do Projeto: Portal do Cliente, PAV e EAD/ENAP;
- Falhas no gerenciamento de recursos humanos;
- Morosidade na elaboração de Normativos;
- Ausência de emissão de relatórios periódicos pelo Comitê Gestor;
- Situação crítica de guarda de processos de prestações de contas.

Em decorrência das constatações da Auditoria, a Diretoria Executiva, por meio da Resolução de Diretoria nº 157/2012, de 28/5/2012, determinou ao Comitê Gestor do projeto SIGP, bem como às demais áreas envolvidas, a adoção das providências necessárias ao atendimento das recomendações da AUDI e outras necessárias à adequada condução do processo e efetividade das ações propostas. Em novembro/2012, o Comitê Gestor apresentou o primeiro relatório consolidado à Diretoria Executiva, demonstrando o estágio das ações previstas, além do Plano de Revisão do Projeto - rev02 - com ações previstas até dezembro de 2013. Considerando que o Projeto faz parte de Plano de Ação conjunto FINEP/MCTI, relativo ao Acórdão TCU nº 3643/2011, integra a agenda do Projeto a apresentação do Plano ao Ministério e à submissão ao TCU, ações essas que contarão com a participação da AUDI.

Cabe ressaltar que os relatórios e demais documentos técnicos produzidos pela AUDI são remetidos para conhecimento da Diretoria Executiva da FINEP, Conselho Fiscal e Conselho de Administração, e formalmente encaminhados para providências das unidades relacionadas com os assuntos verificados pela AUDI.

No encerramento de cada trabalho da auditoria, prioriza-se a realização de reuniões com as áreas auditadas. Esta medida tem demonstrado efeitos positivos na geração de recomendações adequadas.

O acompanhamento das recomendações é inserido em novos trabalhos que tratem do mesmo tema, visando identificar reincidências e/ou melhorias. No entanto, podem ocorrer ações de monitoramento específicas, dependendo da complexidade e importância que o assunto requerer. A automatização do acompanhamento das recomendações da AUDI está sendo discutido e desenhado no Projeto MODERNIZE.

9 OUTRAS INFORMAÇÕES RELEVANTES

9.1 ALTERAÇÃO NO MARCO REGULATÓRIO DO PRÉ-SAL

O novo marco regulatório para a exploração de petróleo na camada do pré-sal, introduziu o sistema de partilha em substituição ao regime de concessão e criou o Fundo Social através da Lei 12.351/2010. Esta lei alterou de maneira significativa o modelo de receitas oriundas dos royalties – fonte 142 (Petróleo) do FNDCT estabelecido pela Lei 9.478/1997 (Lei do Petróleo). A nova regulamentação instituiu o conceito do polígono do pré-sal, que abrange 90% da área de exploração de petróleo na plataforma continental brasileira, e transferiu para o Fundo Social todas as receitas dos royalties provenientes desta região, destinados à União.

A alteração representaria uma perda de arrecadação significativa para o FNDCT, impactando diretamente várias ações relevantes como, por exemplo, CT-PETRO, CT-INFRA, Ação Transversal, Subvenção Econômica, Equalização, e Crédito (0A37). A perda de arrecadação do FNDCT chegou a ser estimada em 2011 em cerca de R\$ 4,8 bilhões até 2015 e cerca de R\$ 11,9 bilhões até 2020. A Lei nº 12.351/2010 provocou intenso debate no Congresso Nacional quanto à destinação da parcela dos royalties para os estados e municípios, parte da Lei não regulamentada até a sua promulgação. Cabe registrar que desde 2010 os parlamentares já se manifestavam a intenção de obter uma parcela maior dos royalties em detrimento do volume transferido para União.

No final de 2010, autorizado pela § 2º do Art. 49 da nova lei, a Presidência da República por meio do Decreto nº 7.403 de 23/12/2010, estabeleceu uma regra de transição para destinação das parcelas de royalties e de participação especial devidas à administração direta da União para investimento em projetos de C,T&I em função da produção de petróleo, gás natural e outros hidrocarbonetos fluidos em áreas do pré-sal contratadas sob o regime de concessão. Este Decreto prorrogou o modelo de financiamento a C,T&I baseado no regime de concessão que garantiu a arrecadação de royalties sobre a produção de petróleo na plataforma continental brasileira, com esta arrecadação se constituindo em quase 40% do total arrecadado do FNDCT.

No final de 2011, o período de transição foi novamente ampliado até 31 de dezembro de 2015, por meio do Decreto nº 7.657, de 23 de dezembro de 2011. No entanto, esta prorrogação manteve a arrecadação sob regime de concessão apenas nos poços de petróleo cuja produção foi iniciada antes de 31 de dezembro de 2009. Esta prorrogação com a limitação significa a estabilização da arrecadação no mesmo patamar observado em 2010, com uma provável queda de receita oriunda de campos produtores declinantes, da ordem de R\$ 1 bilhão até 2015.

Em 2012 o Projeto de Lei (PL) 2.565/11 de autoria do Deputado Carlos Zaratini, voltou a suscitar intenso debate no Congresso Nacional entre as bancadas de Estados produtores (RJ, ES e SP) e não produtores de petróleo (demais estados da Federação) tendo em vista o envolvimento de vultosos recursos previstos na exploração da camada do pré-sal. Desta forma, após várias discussões e emendas no referido PL foi aprovada a Lei 12.734 de 30 de novembro de 2012 alterando o artigo 42 e incluindo novos artigos 42-A, 42-B e 42-C, que determinam a distribuição dos valores apurados pela União e entes da Federação.

Em seguida, conforme determina o rito de aprovação legislativa a Lei foi encaminhada

para promulgação pela Presidência da República. Nesta oportunidade, a Presidência, ouvida a Advocacia Geral da União (AGU), vetou os artigos que alteravam as formas de arrecadação dos contratos em vigor, que poderiam ser considerados como quebra dos contratos de concessão vigentes. No entanto, ao final de 2012, os estados não produtores, em maioria na Câmara e no Senado, colocaram em votação a análise do veto presidencial, fato inédito na história brasileira contemporânea.

Contudo a discussão foi interrompida em 2012 devido a uma liminar concedida pelo Ministro Luiz Fux do Supremo Tribunal Federal (STF), que determinou que o veto da Presidência da República à legislação dos royalties do petróleo só poderia ser votado pelo Congresso depois da apreciação de vetos em leis anteriores. A discussão cronológica dos vetos acarretaria a necessidade de avaliação de outros 3.060 vetos presidenciais, inviabilizando a pauta do Congresso.

Desta forma, a definição dos royalties ficou de ser retomada após o recesso de final do ano do Congresso. A questão tem que ser acompanhada de perto pela FINEP, pelo MCTI, e por todos os agentes brasileiros de C,T&I visando esclarecer as consequências, monitorar o ambiente regulatório e propor medidas que garantam receitas de sustentação e crescimento para o FNDCT.

9.2 SOLUÇÕES INTEGRADAS PARA A GESTÃO E CONTROLE DE PROJETOS

O Projeto Soluções Integradas para a Gestão de Projetos e Controle de Projetos, aprovado pela Diretoria Executiva da FINEP em 2010 consiste em um conjunto de soluções abrangentes e integradas para a gestão e controle de projetos contratados com recursos do FNDCT, por meio de convênios e termos de cooperação celebrados pela FINEP e tem como foco a otimização do processo de análise e encerramento prestações de contas técnicas e financeiras.

O Projeto foi fruto da priorização desta solução por parte dos gestores da FINEP, de uma agenda de coleta, análise de dados e proposição de ações por parte do grupo de trabalho ao longo de 10 (dez) meses e de uma ampla discussão envolvendo os principais partícipes do processo de gestão e controle.

Em linhas gerais, o projeto é subdividido em 3(três) módulos de soluções:

- Institucionais - de contexto estratégico, abrangendo a política de acompanhamento técnico e financeiro de convênios e termos de cooperação, alinhada ao novo marco legal e regulatório (Instrução Normativa nº 01/2010 do Conselho Diretor do FNDCT) e à implantação do processo amostral (estruturado) para a visita às instituições convenientes
- Organizacionais - com foco no aperfeiçoamento da interface conveniente/FINEP (desenvolvimento de ambiente Web) e nos ganhos de eficiência e eficácia dos processos de tramitação, análise e deliberação de prestações de contas
- Para o Passivo - direcionada ao mapeamento e à definição de métodos e procedimentos apropriados à execução e encerramento das análises do passivo de prestações de contas

Em 15/08/2011, considerando-se os avanços obtidos no período, a agregação de ações e a dinâmica inerente à sua execução, foi apresentada e aprovada pela Diretoria Executiva a revisão 01 do plano de implantação.

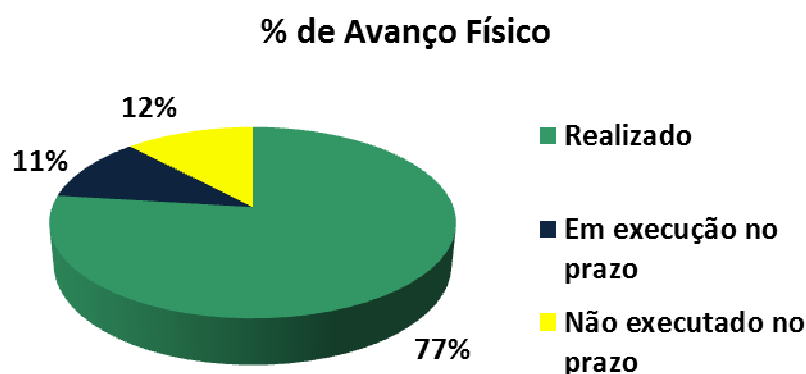
Neste contexto e observando-se, do ponto de vista conceitual, o alinhamento do projeto ao acórdão TCU 3025/2010, que, com propriedade, atribui o caráter sistêmico ao problema de prestação de contas de recursos públicos concedidos na forma de convênios e aponta para a adoção combinada de medidas de alcance geral e urgentes, de forma coordenada e articulada, bem como, do ponto de vista específico, a aderência dos objetivos e conteúdo do projeto ao acórdão TCU 3643/2011, direcionado ao MCTI e a FINEP, o próprio plano de implantação em tela foi apresentado e aprovado como plano de ação MCTI/FINEP para o acórdão supracitado.

Em função desta agenda, o projeto e seu plano de implantação, revisão 01, foram apresentados ao MCTI (Gabinete da Secretaria Executiva, Assessoria de Controle Interno e CONJUR) em 18/08/2011, à CGU em 31/08/2011 e ao TCU-RJ em 13/09/2011.

A 2ª revisão do Plano de Implantação foi aprovada pela Diretoria da FINEP em 29/10/12 (Resolução de Diretoria nº 0334/12) para atualização dos status das ações com comentários e

medidas de revisão e novos prazos para ações não realizadas. O Plano com as alterações efetuadas encontra-se no Anexo XXX e o Gráfico XVIII a seguir demonstra o avanço físico das ações:

GRÁFICO XVIII – Avanço Físico do Projeto Soluções Integradas



Fonte: FINEP - ADES

Segue o detalhamento das principais atividades do Projeto desenvolvidas no exercício 2012:

- Aprovação da Norma N-OPE-019/12 de gestão do PAV de acompanhamento técnico e financeiro de convênios e termos de cooperação, a qual estabelece procedimentos, agenda, alçadas decisórias, critérios e algoritmo para seleção de convênios e termos de cooperação que serão objeto de fiscalização “in loco”;
- Implementação do PAV com a realização de visitas de fiscalização referentes a convênios e termos de cooperação para avaliação financeira e operacional dos projetos. O Anexo XXXI detalha as 613 visitas realizadas em 2012, incluindo as 122 que não estavam previstas no PAV;
- Aprovação da Norma N-OPE 023/12 que estabelece critérios e procedimentos para as modalidades de prestações de contas, análise e encerramento de convênios que integram a carteira de convênios ativos da FINEP;
- Encerramento de 883 convênios no SIAFI, sendo 805 convênios referentes ao passivo de prestação de contas.

Durante o exercício de 2012, o projeto Soluções Integradas foi apresentado em dois fóruns do Governo Federal: Reunião do Grupo de Trabalho (GT) Interministerial de Transferências Voluntárias – Metodologia de Prestação de Contas e Reunião do GT do Marco Regulatório das

Fundo Nacional de Desenvolvimento Científico e Tecnológico – FNDCT
Relatório de Gestão 2012

Organizações da Sociedade Civil – OSC – Novo Instrumento - Termo de Fomento e Colaboração, coordenados pela Casa Civil da Presidência da República e Coordenação da Secretaria Geral da Presidência da República, respectivamente. Vale destacar que no fórum da OSC o PAV adquiriu status de referência, sendo citado no texto do art.36 da proposta do marco novo marco regulatório, conforme reproduzido a seguir:

“...Art. 36. O órgão realizará, a seu critério, acompanhamento técnico e financeiro por meio de visitas in loco, reuniões técnicas ou outros mecanismos que permitam a realização efetiva do monitoramento e avaliação da relação de fomento e colaboração que se dará com base nos indicadores de resultados previstos no Termo.

Parágrafo único. Para a implementação do disposto no caput, o órgão poderá valer-se do apoio técnico de terceiros, delegar competência ou firmar parcerias com outros órgãos ou entidades que se situem próximos ao local de aplicação dos recursos.

9.3 PROJETO MODERNIZE

Dada a importância da FINEP no âmbito do SNCT&I - na condição de principal agência brasileira da inovação, atuando inclusive como Secretaria Executiva do FNDCT - e a necessidade de dotá-la com as melhores práticas de gestão, bem como de processos e sistemas mais ágeis e robustos, foi criado em 2008 o Grupo de Trabalho dos Novos Sistemas (GTNS), o qual desenvolve o Projeto de Modernização de Processos e de Sistemas da Informação da FINEP. A partir da Resolução de Diretoria nº 0292/11, de 19/09/2011, o empreendimento passou a ser denominado Projeto MODERNIZE.

O objetivo do Projeto é prover uma solução integrada à FINEP, aliando a modelagem dos processos de negócio à reestruturação de suas arquiteturas de sistemas e de tecnologia. O Projeto pretende, ainda, contribuir para o alcance de um estágio mais avançado de maturidade gerencial e organizacional da FINEP, condizente com o seu papel no desenvolvimento nacional, e para o atendimento dos requisitos que ora se colocam para o seu reconhecimento como instituição financeira pelo Conselho Monetário Nacional (CMN), classificação que exigirá um grande esforço corporativo de adequação. Cabe ressaltar que o projeto abrange todos os processos da FINEP, inclusive aqueles executados na função de Secretaria Executiva do FNDCT.

O empreendimento busca obter as seguintes vantagens e benefícios:

- Visão de trabalho orientada por processos;
- Aumento da eficácia administrativa e operacional;
- Redução de prazos e riscos operacionais;
- Redução de burocracia;
- Melhoria da qualidade da informação;
- Criação de condições mais favoráveis para a adoção de ferramentas de apoio à tomada de decisões;
- Aprimoramento dos mecanismos de gestão e controle interno;
- Incorporação das melhores práticas de mercado;
- Apoiar o desenvolvimento das competências das pessoas;
- Redução de interfaces entre sistemas isolados;
- Disponibilização tempestiva de informações;
- Redução do retrabalho e inconsistências;
- Melhoria no atendimento aos clientes;
- Adoção de um sistema de melhoria contínua;
- Constituição e aperfeiçoamento de governança de tecnologia da informação e de processos.

Com estimativa de investimento global da ordem de R\$ 90 milhões e cerca de sete anos de duração, o projeto, iniciado em outubro de 2008, tem um total de seis fases e diversas subfases, apresentadas a seguir:

- **Definição do Modelo Conceitual:** Consistiu, essencialmente, num período para estudos de alternativas e de riscos, experiências similares - de sucesso ou fracassadas, a definição dos grandes marcos, da ordem de grandeza do orçamento, além de preparação da equipe. Funcionou, portanto, como um pré-projeto.

- **Elaboração de Editais:** Tratou da elaboração de dois Editais de Licitação relativos à contratação de (1) uma empresa de consultoria em Gestão e Tecnologia da Informação (TI) e (2) uma auditoria independente que auxilie a FINEP a averiguar a qualidade dos produtos e serviços produzidos pela consultoria. Este último serviço é geralmente chamado de "controle de qualidade".
- **Licitações:** Cuidou da publicação dos citados Editais e de todas as atividades necessárias ao andamento dos dois processos licitatórios, incluindo o tratamento de possíveis questionamentos, além de todo o rito de contratação.
- **Preparação Interna para a Fase Subsequente:** Consistiu, fundamentalmente, em preparar o ambiente para a chegada da consultoria de Gestão e TI e da auditoria independente. Entre as atividades estão a disponibilização de estrutura física e os preparativos para a divulgação do início dos trabalhos.
- **Definição da Solução Integrada:** É o momento onde serão levantados, modelados e diagnosticados os processos de negócio e a TI atuais (modelagem da situação atual) para, a seguir, serem redesenhados (modelagem da situação futura). Ao término desta fase teremos um Plano de Implementação daquilo que chamamos de Solução Integrada FINEP, que é um conjunto de processos, práticas e sistemas que serão os alicerces para a transformação da FINEP. Divide-se em cinco subfases:
 - **Planejamento e Organização do Projeto:** Tratará, por exemplo, da estrutura organizacional do projeto e sua governança, dos planos de comunicação e de gestão da mudança, do cronograma físico-financeiro e da validação da visão de futuro da FINEP;
 - **Análise da Situação Atual:** Identificará a situação vigente dos processos de negócio e da TI e colherá percepções de clientes internos e externos;
 - **Desenho da Situação Futura:** Permeará aspectos como o modelo futuro de processos, de estrutura organizacional e de governança de processos e de TI, além de estudos de tendências da TI;
 - **Estudo de Viabilidade Técnica e Econômica:** Consistirá em avaliação e seleção de alternativas para as arquiteturas de sistemas e de tecnologia;
 - **Plano de Implementação:** Contemplará todo o planejamento necessário à implementação da solução proposta.
- **Implementação da Solução Integrada:** É a implementação propriamente dita da Solução Integrada. Tratará da execução dos planos estabelecidos, com a assessoria da consultoria. Entre os serviços empreendidos estarão: o apoio à gestão do projeto; o detalhamento dos novos processos, a assessoria para a elaboração de Editais e o acompanhamento das Licitações. Nesta fase, espera-se mais de uma dezena de Licitações - algumas simultâneas - para as aquisições e contratações necessárias à Solução Integrada. Divide-se em quatro subfases:

Fundo Nacional de Desenvolvimento Científico e Tecnológico – FNDCT
Relatório de Gestão 2012

- Preparação para a implementação. Essencialmente, buscará atualizar os originais do Planejamento e Organização do Projeto, do Plano de Gestão da Mudança e do Plano de Comunicação. Executará, ainda, a mobilização interna - recursos humanos, físicos e logísticos, etc. - conforme estabelecido nos planos de implementação;
- Implementação. É o cerne da execução do projeto, onde ocorrerão as aquisições e contratações previstas nos planos de implementação, os desenvolvimentos, a integração das soluções, bem como a transferência da tecnologia, com o apoio da consultoria. Estão previstos diversos serviços de assessoria técnica;
- Acompanhamento pós-implementação e ajustes. Trata-se de um período para observar a acomodação da solução implementada e realizar os ajustes que forem necessários, em quaisquer das questões tratadas no projeto;
- Encerramento do projeto. É a consolidação dos resultados alcançados - incluindo, por exemplo, uma pesquisa de satisfação com clientes internos e externos, um estudo comparativo dos níveis de indicadores de performance passados e atuais, melhorias em processos, sistemas, estruturas, gerenciamento em geral, gerenciamento de riscos, confiabilidade, etc. Oferecerá, ainda, um relatório de lições aprendidas e um relatório de conclusão com recomendações.

Quanto à análise do Retorno de Investimentos, esta avaliação somente será aplicável após o início da Fase 6 - Implementação da Solução Integrada.

Atualmente, o Projeto MODERNIZE encontra-se finalizando a Definição da Solução Integrada. No Anexo XXXII encontra-se um resumo da situação do Projeto, com a descrição das ações programadas e respectivos prazos para conclusão.

Segue no Quadro abaixo o cronograma geral atualizado em 31/12/2012.

QUADRO LXXV – Modernize - Cronograma Geral Atualizado

Id	Nome da Tarefa	Duração							
			2008	2009	2010	2011	2012	2013	2014
1	Modelo Conceitual	10 meses	01/10	28/08					
2	Elaboração de Editais	8 meses		31/08	03/05				
3	Processos Licitatórios e Contratações	14 meses			04/05	07/07			
4	Preparação Interna	6 meses			05/01	07/07			
5	Definição da Solução Integrada	18 meses				08/07	28/12		
6	Implementação da Solução Integrada	36 meses					04/02		

* estimado

Fonte: FINEP / Coordenação de Projetos Especiais – Projeto Modernize (CPROJ)

Em dezembro de 2012, o MODERNIZE chegou ao término da Definição da Solução Integrada, que durou cerca de 18 meses. O trabalho de definição da Solução Integrada foi desenvolvido em conjunto com a TOTVS S.A, que seguiu as melhores práticas do mercado em projetos dessa natureza. Foram feitos estudos de viabilidade técnica-econômica, análise de custos e benefícios, provas de conceito, análise de impactos da adoção de novos sistemas e tecnologias,

somados à pesquisa de satisfação dos funcionários.

Com o objetivo de garantir a consistência do trabalho, esta última fase também passou por um controle de qualidade independente. A revisão crítica coube à empresa PATH ITTS, consultoria especializada em “Quality Assurance” de projetos dessa natureza.

Ferramentas como o Enterprise Resource Planning (ERP), Business Intelligence (BI) e Enterprise Content Management (ECM) compõem a Solução Integrada proposta que será agora apresentada à Diretoria Executiva da FINEP para validação e, então, aprovar o início da Implementação da Solução Integrada.

10 INFORMAÇÕES CONTÁBEIS

10.1 DECLARAÇÃO DO CONTADOR RESPONSÁVEL

Vide Anexo XXXIII.

10.2 DEMONSTRAÇÕES CONTÁBEIS PREVISTAS NA LEI Nº 4.320/64

Vide Anexo XXXIV.

11 RESULTADOS E CONCLUSÕES

Em 2012, o FNDCT cumpriu seus objetivos estratégicos, comprometendo R\$ 2,06 bilhões, que representam 73,1% do orçamento aprovado, no entanto, 99,9% da cota de limite orçamentário disponibilizada para as ações finalísticas desta unidade orçamentária. Em relação à execução financeira, o FNDCT superou o limite disponibilizado atingindo 104% deste e pagamentos da ordem de R\$ 1,8 bilhão.

A execução orçamentária recorde de 2010, observada pela disponibilização integral dos recursos para ações de C,T&I, gerou uma grande expectativa de execução para os exercícios seguintes. No entanto, o exercício de 2012, assim como o de 2011, foi sensivelmente prejudicado por contingenciamento do limite de execução orçamentária das ações finalísticas, no montante de R\$ 756 milhões. Este fato estabeleceu uma limitação de recursos livres para o lançamento de novas ações em 2012.

O desenvolvimento científico, tecnológico e a inovação são atividades de médio e longo prazo, logo os compromissos assumidos em um determinado exercício fiscal impactam necessariamente os subsequentes. Portanto, apesar da quantidade reduzida de convocações no exercício, a execução orçamentária e financeira foi concentrada em operações aprovadas em anos anteriores, com um esforço operacional significativo em relação ao acompanhamento técnico e financeiro de projetos já contratados.

Em relação à execução financeira, foram comprometidos recursos da ordem de R\$ 1,8 bilhão, sendo 52% referentes a compromettimentos do exercício de 2012 e 48% a compromettimentos de exercícios anteriores (restos a pagar). Cabe destacar que o limite de pagamento disponibilizado tem sido menor do que o orçamento autorizado para o ano, o que impossibilita o pagamento de todos os compromissos, gerando um saldo a pagar nos exercícios subsequentes. Neste contexto, o FNDCT registrou ao final do exercício de 2012 inscrições em restos a pagar da ordem de R\$ 1,7 bilhão.

A execução orçamentária e financeira integral em relação aos limites disponibilizados aponta para a necessidade de discussão do modelo de arrecadação do FNDCT. Um fator relevante a ser considerado é a alteração do marco regulatório para a exploração de petróleo na camada de pré-sal, que introduziu o sistema de partilha em substituição ao regime de concessão e criou o Fundo Social. Conforme já descrito em capítulo específico, a exploração de petróleo e gás representa cerca de 40% da arrecadação do FNDCT e as recentes discussões do Congresso Nacional sobre a redistribuição de royalties e participação especial entre os Estados da Federação coloca em risco grande parte das ações finalísticas de maior impacto como CT-PETRO, CT-INFRA, Ação Transversal, Subvenção Econômica, Equalização, e Crédito (0A37).

A evolução e o desempenho do FNDCT nos últimos anos demonstra uma inconstância incompatível com a relevância da inovação para o desenvolvimento econômico brasileiro. O FNDCT, após uma fase de crescimento constante na década de 2000 a 2010, culminando com a aplicação integral da arrecadação no último exercício, enfrentou dois exercícios de estagnação. No entanto, o crescimento observado na última década não representou uma entrada significativa de recursos novos para o SNCTI, mas, em grande parte, o FNDCT respondeu por substituições de despesas do MCTI, das ICTs e Organizações Sociais vinculadas, e do CNPq.

Estes fatos interferem nas estratégias de planejamento de longo prazo inerentes à C,T&I. O Brasil, apesar dos problemas econômicos regionais e globais, tem demonstrado um consistente crescimento da comunidade de ciência e tecnologia e aparelhamento das ICTs. Por outro lado, esforços significativos vem sendo observados na oferta de recursos para financiamento à inovação nas empresas, tanto pela FINEP como por outros agentes ligados à inovação. Este crescimento no crédito não tem sido acompanhado por disponibilidades crescentes no FNDCT para estimular o sinérgico envolvimento da comunidade científica e tecnológica para inovação.

A FINEP lançou, em conjunto com o BNDES, uma grande novidade para o sistema brasileiro de inovação que foi a política de integração dos instrumentos de apoio - crédito, subvenção econômica e financiamento não-reembolsável a ICTs em programas estruturados e liderados pelos setores produtivos como foi o caso do Plano BNDES-FINEP de Apoio à Inovação dos Setores Sucroenergético e Sucroquímico – PAISS, que foi replicado e aperfeiçoado no Programa INOVA PETRO. Este modelo de suporte à inovação, que deverá ser ampliado para outros setores estratégicos das políticas públicas do PBM e da ENCTI, pressupõe o crescimento sustentado e harmônico da disponibilidade de recursos para as três formas de apoio.

O retorno do contingenciamento de recursos arrecadados e o alcance dos limites de arrecadação são sinais importantes para uma reflexão sobre o modelo de captação e da trajetória futura dos recursos do FNDCT. Aliado a isso, a regulamentação do FNDCT em 2007, a Lei da Inovação de 2006 e a criação do Fundo Social são desafios que ainda requerem ampla discussão e articulação entre os atores centrais do processo de inovação no Brasil.

Para que a inovação se transforme em um dos vetores decisivos para o crescimento da economia brasileira é necessária uma revisão estratégica que garanta: a continuidade da ampliação dos recursos, o aperfeiçoamento e a segurança do marco legal regulatório e a governança estratégica que possibilite a criação de um ambiente favorável à inovação no país.

Glauco Arbix
Presidente da FINEP
Secretaria Executiva do FNDCT

LISTA DE ANEXOS

ANEXO I – ITEM 1.3: Macroprocesso Programa Inova Brasil

ANEXO II – ITEM 1.3: Macroprocesso Operacionalizar Fundos de Investimento

ANEXO III – ITEM 1.3: Macroprocesso Realizar atividades de fomento em Seed e Venture Capital

ANEXO IV – ITEM 1.3: Macroprocesso Subvenção Econômica Nacional

ANEXO V – ITEM 1.3: Macroprocesso Subvenção Econômica Regional

ANEXO VI – ITEM 1.3: Macroprocesso Convênios e Termos de Cooperação - Projetos de Instituições Científicas e Tecnológicas

ANEXO VII – ITEM 1.3: Macroprocesso INOVA PETRO

ANEXO VIII – ITEM 1.3: Macroprocesso Inovacred

ANEXO IX – ITEM 1.3: Macroprocesso TECNNOVA

ANEXO X – ITEM 1.4: Macroprocesso Recursos Humanos

ANEXO XI – ITEM 1.4: Macroprocesso Tecnologia da Informação

ANEXO XII – ITEM 1.4: Macroprocesso Assessoria Jurídica

ANEXO XIII – ITEM 1.4: Macroprocesso Ouvidoria

ANEXO XIV – ITEM 1.4: Macroprocesso Comunicação

ANEXO XV – ITEM 1.4: Macroprocesso Suprimentos

ANEXO XVI – ITEM 1.4: Macroprocesso Apoio Administrativo

ANEXO XVII – ITENS 1.5.1 / 2.1 / 2.3: Plano de Investimento Anual do FNDCT – 2012 – Ações Verticais

ANEXO XVIII – ITENS 1.5.1 / 2.1/ 2.3: Plano de Investimento Anual do FNDCT – 2012 – Ações Transversais

ANEXO XIX – ITEM 3.2: Avaliação dos Sistemas de Controles Internos

ANEXO XX – ITEM 3.2.3: Normativos Publicados em 2012 Relacionados ao FNDCT

Fundo Nacional de Desenvolvimento Científico e Tecnológico – FNDCT
Relatório de Gestão 2012

ANEXO XXI – ITEM 4.1.1: Execução Orçamentária e Física por Ação do FNDCT

ANEXO XXII – ITEM 4.2.4: Movimentação de Créditos Interna

ANEXO XXIII – ITEM 4.2.4: Movimentação de Créditos Externa

ANEXO XXIV – ITEM 6.1: Caracterização dos Instrumentos de Transferência Vigentes em 2012

ANEXO XXV – ITEM 6.4: Relação dos Convênios com Prestações de Contas Aprovadas com Ressalva

ANEXO XXVI – ITEM 7.1.3: Deliberações do TCU Atendidas no Exercício

ANEXO XXVII – ITEM 7.1.4: Deliberações do TCU Pendentes de Atendimento ao Final do Exercício

ANEXO XXVIII – ITEM 7.2.1: Recomendações do OCI Atendidas no Exercício

ANEXO XXIX – ITEM 7.2.2 Recomendações do OCI Pendentes de Atendimento ao Final do Exercício

ANEXO XXX – ITEM 9.2: Plano de Implantação do Projeto Soluções Integradas para Gestão e Controle de Projetos – Revisão 02

ANEXO XXXI – ITEM 9.2: Detalhamento dos Números e Valores das Operações Visitadas - Plano Anual de Visitas (PAV)

ANEXO XXXII – ITEM 9.3: Resumo da Situação do Projeto Modernize

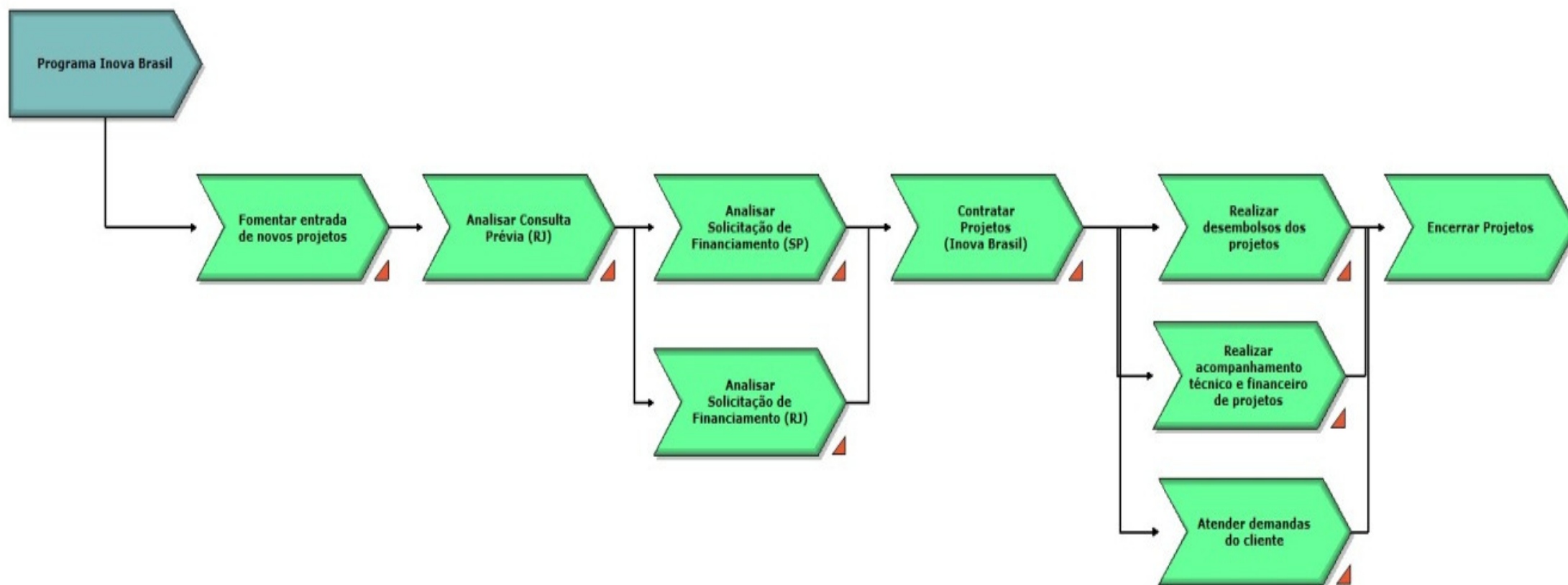
ANEXO XXXIII – ITEM 10.1: Declaração do Contador Responsável

ANEXO XXXIV – ITEM 10.2: Demonstrações Contábeis Previstas na Lei Nº4.320/64

ANEXO I – ITEM 1.3

Macroprocesso Programa Inova Brasil

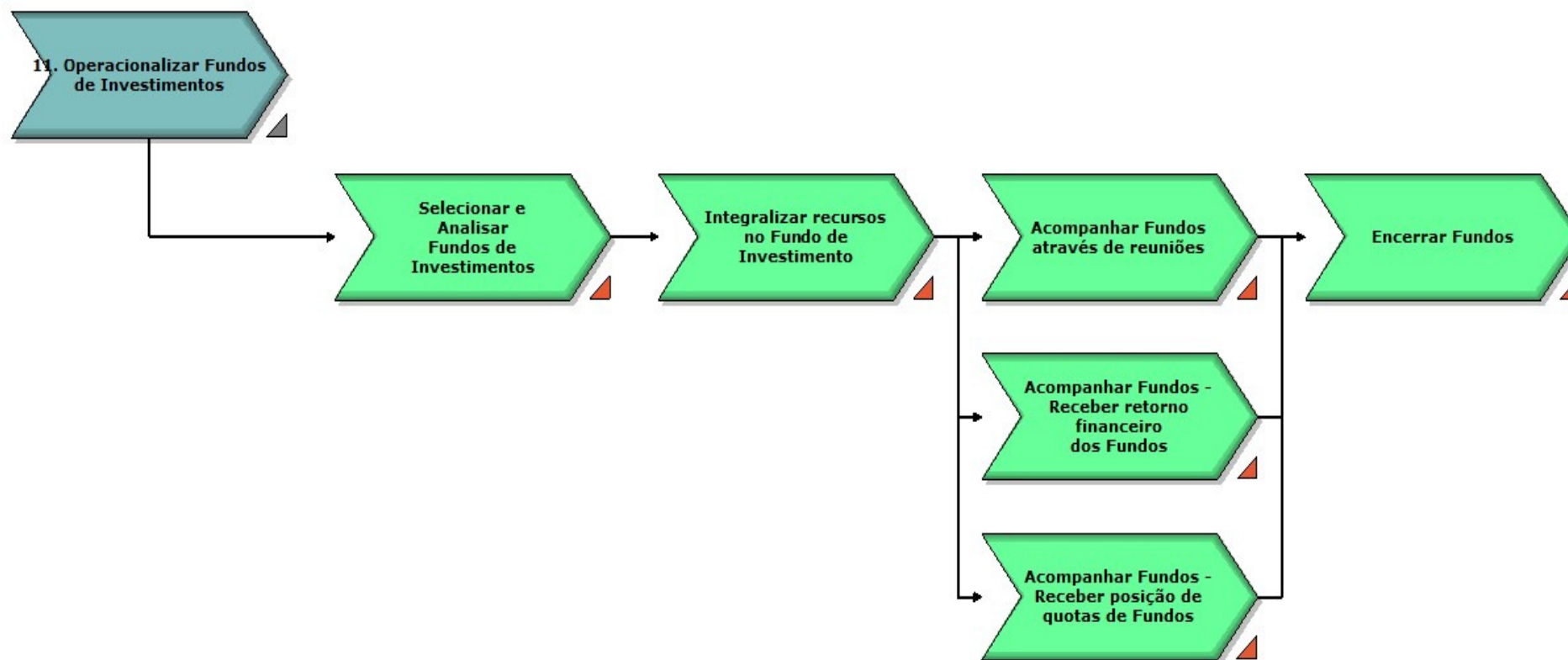
ANEXO I – ITEM 1.3: Macroprocesso Programa Inova Brasil



ANEXO II – ITEM 1.3

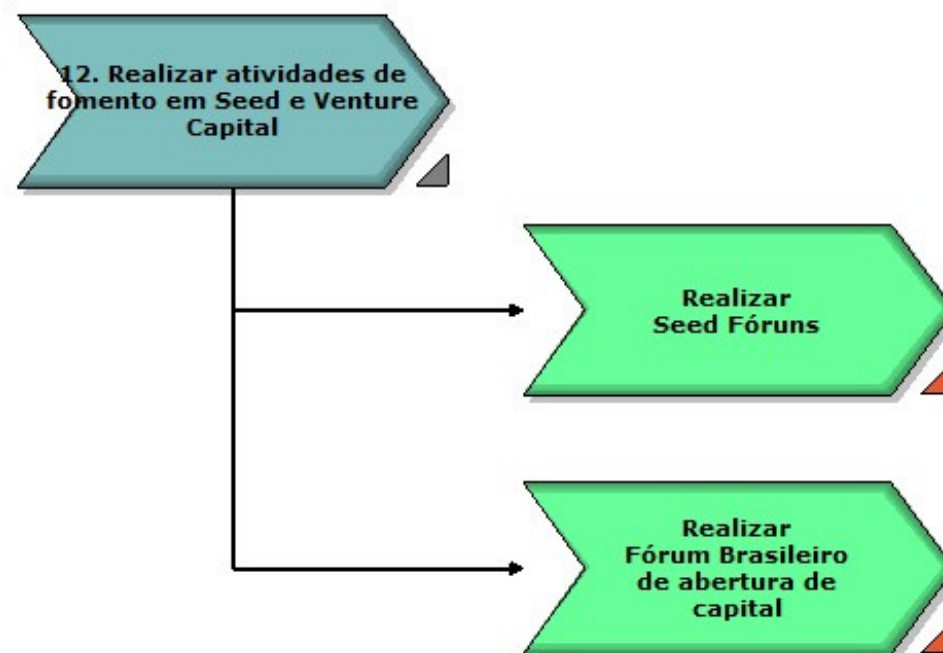
Macroprocesso Operacionalizar Fundos de Investimento

ANEXO II – ITEM 1.3: Macroprocesso Operacionalizar Fundos de Investimento



ANEXO III – ITEM 1.3

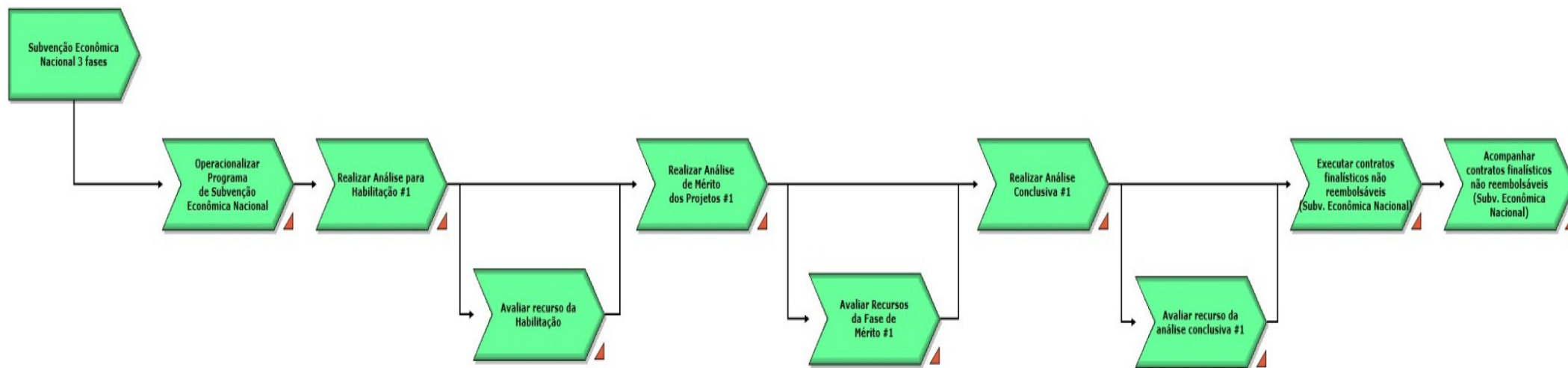
Macroprocesso
Realizar atividades de
fomento em Seed e Venture
Capital



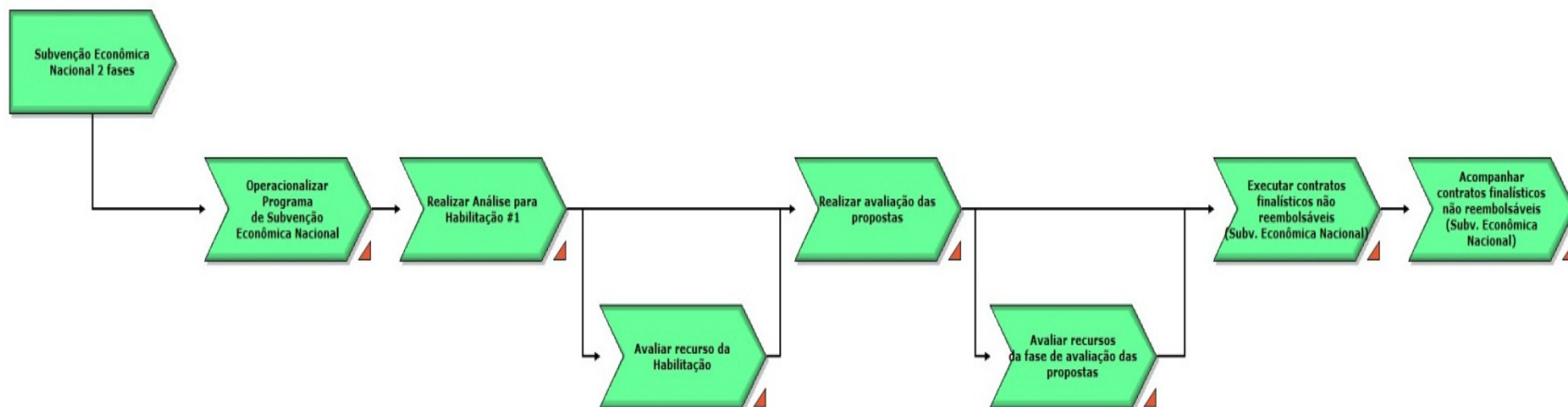
ANEXO IV – ITEM 1.3

Macroprocesso Subvenção Econômica Nacional

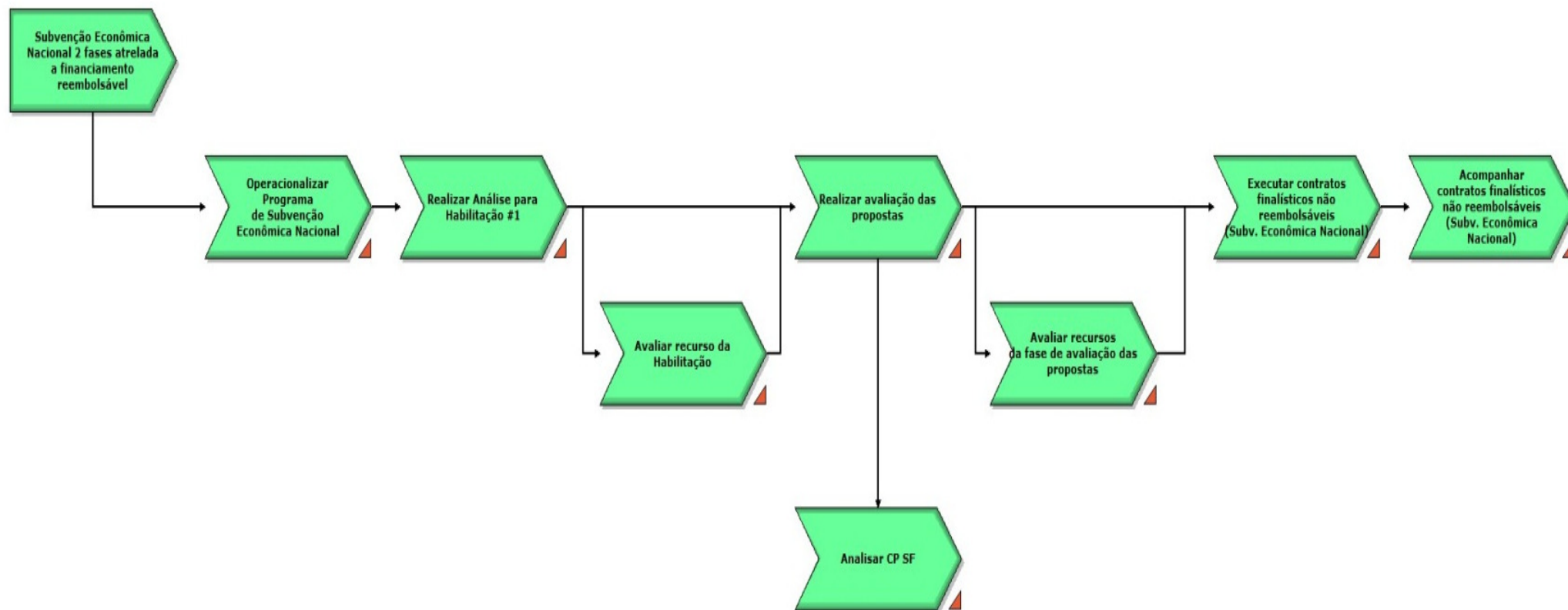
ANEXO IV – ITEM 1.3: Macroprocesso Subvenção Econômica Nacional – 3 Fases



ANEXO IV – ITEM 1.3: Macroprocesso Subvenção Econômica Nacional – 2 Fases



ANEXO IV – ITEM 1.3: Macroprocesso Subvenção Econômica Nacional – 2 Fases atrelada a financiamento reembolsável



ANEXO V – ITEM 1.3

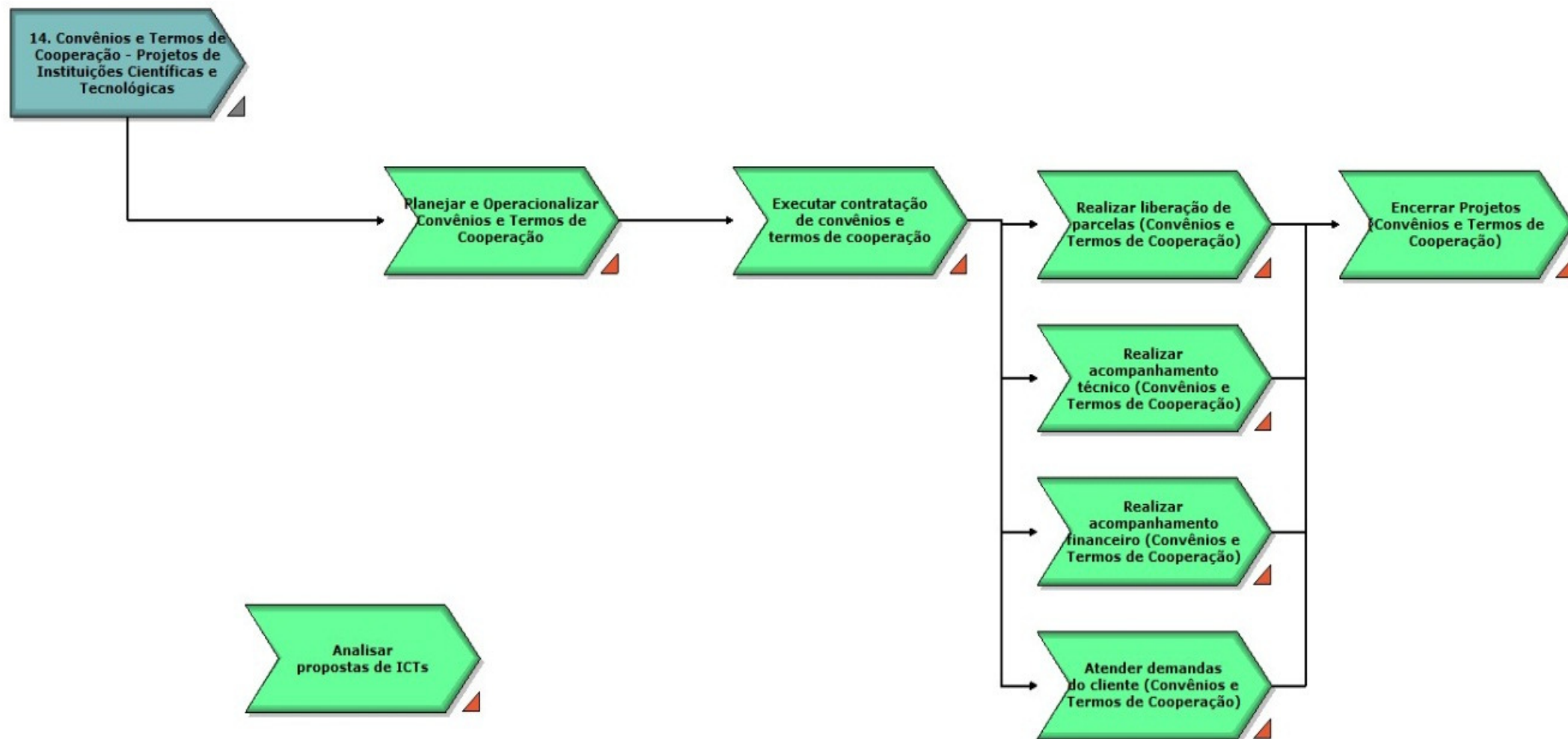
Macroprocesso Subvenção Econômica Regional



ANEXO VI – ITEM 1.3

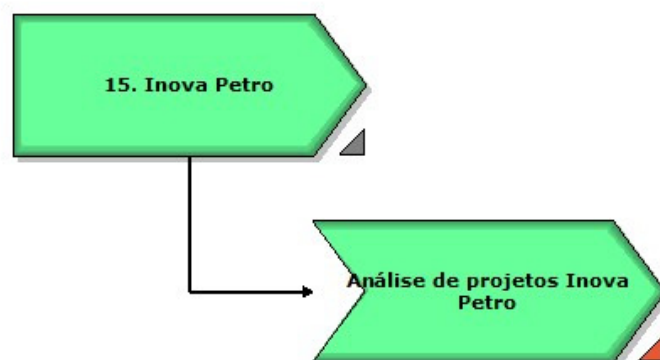
**Macroprocesso Convênios e
Termos de Cooperação -
Projetos de Instituições
Científicas e Tecnológicas**

ANEXO VI – ITEM 1.3: Macroprocesso Convênios e Termos de Cooperação - Projetos de Instituições Científicas e Tecnológicas



ANEXO VII – ITEM 1.3

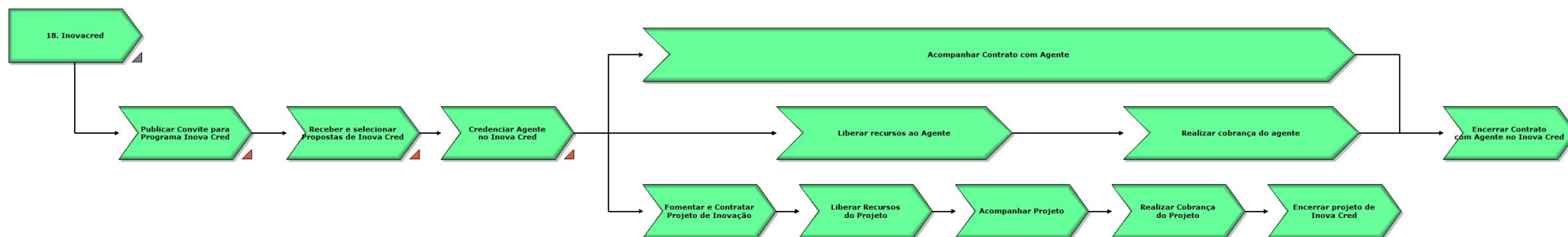
Macroprocesso INOVA PETRO



ANEXO VIII – ITEM 1.3

Macroprocesso
Inovacred

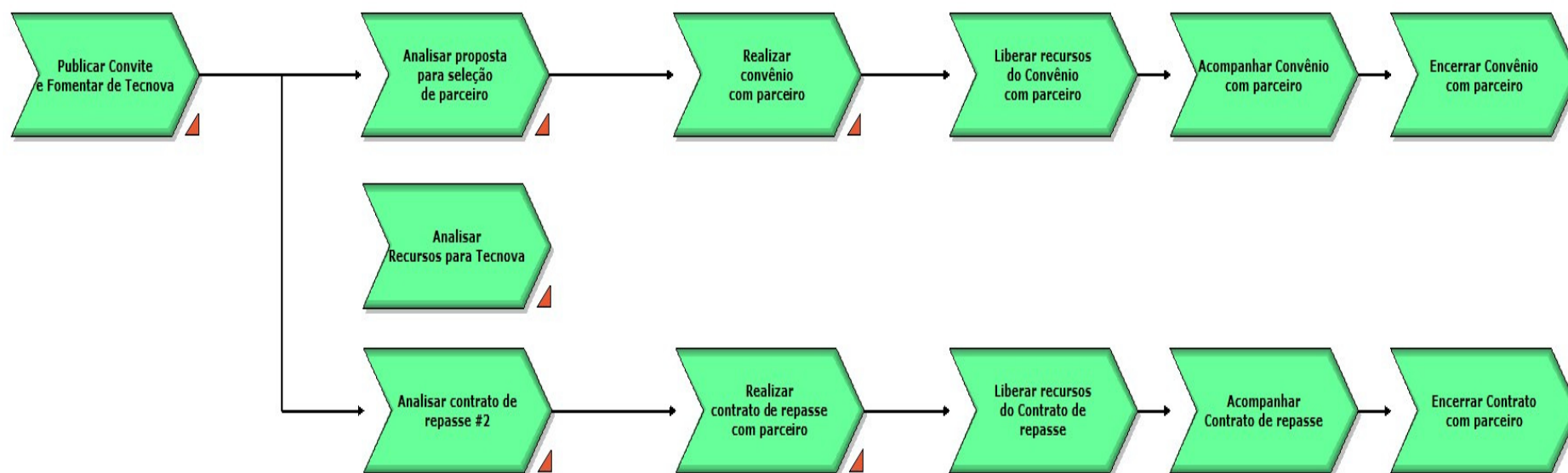
ANEXO VIII – ITEM 1.3: Macroprocesso Programa Inovacred



ANEXO IX – ITEM 1.3

Macroprocesso Tecnova

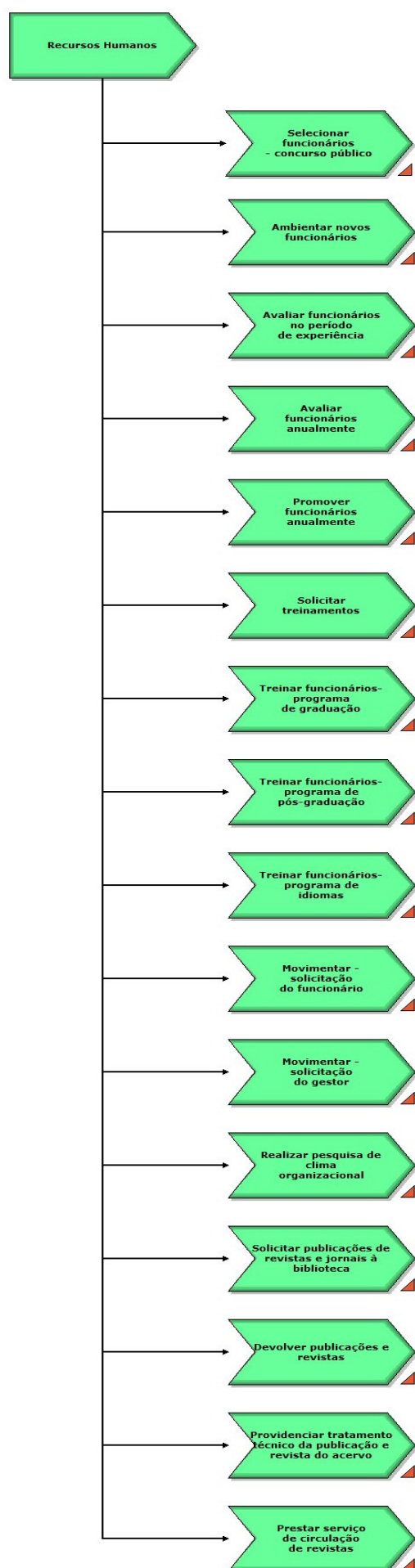
19. Tecnova



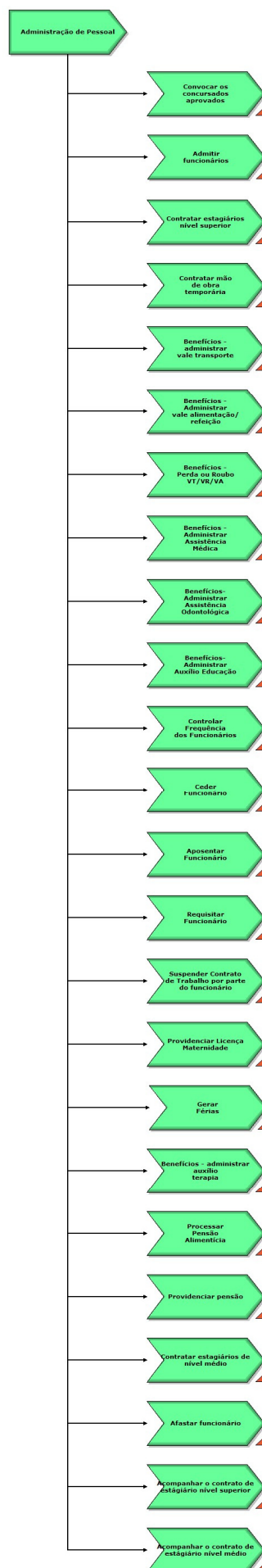
ANEXO X – ITEM 1.4

Macroprocesso Recursos Humanos

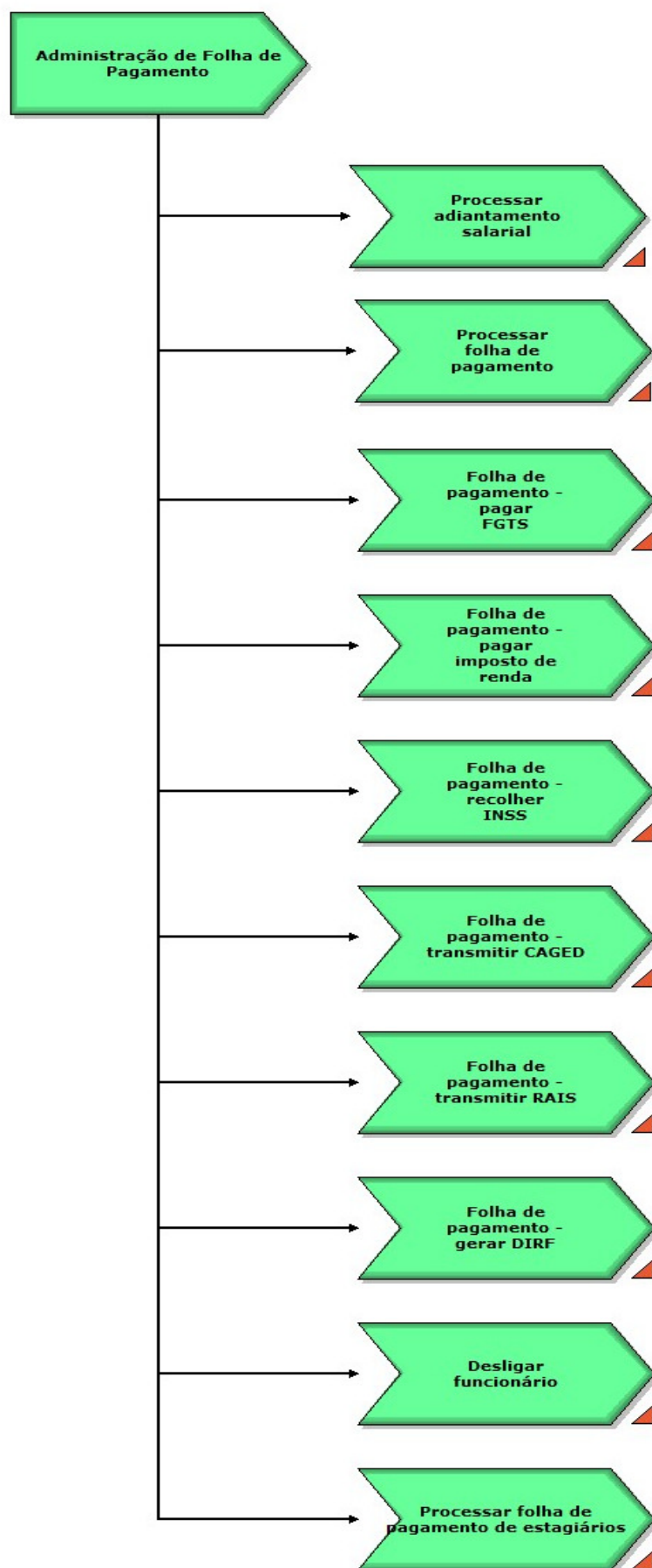
ANEXO X – ITEM 1.4: Macroprocesso Recursos Humanos – Recursos Humanos



ANEXO X – ITEM 1.4: Macroprocesso Recursos Humanos – Administração Pessoal

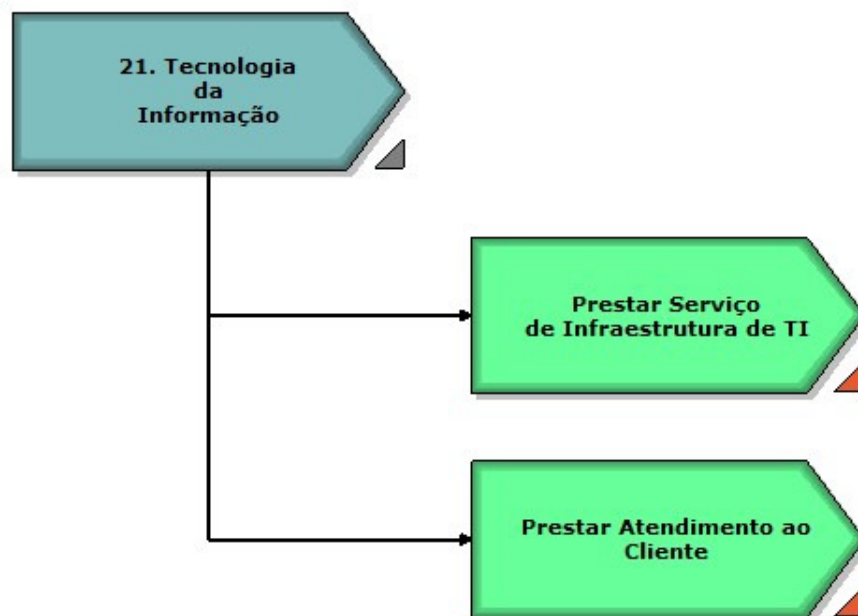


ANEXO X – ITEM 1.4: Macroprocesso Recursos Humanos – Administração de Folha de Pagamento



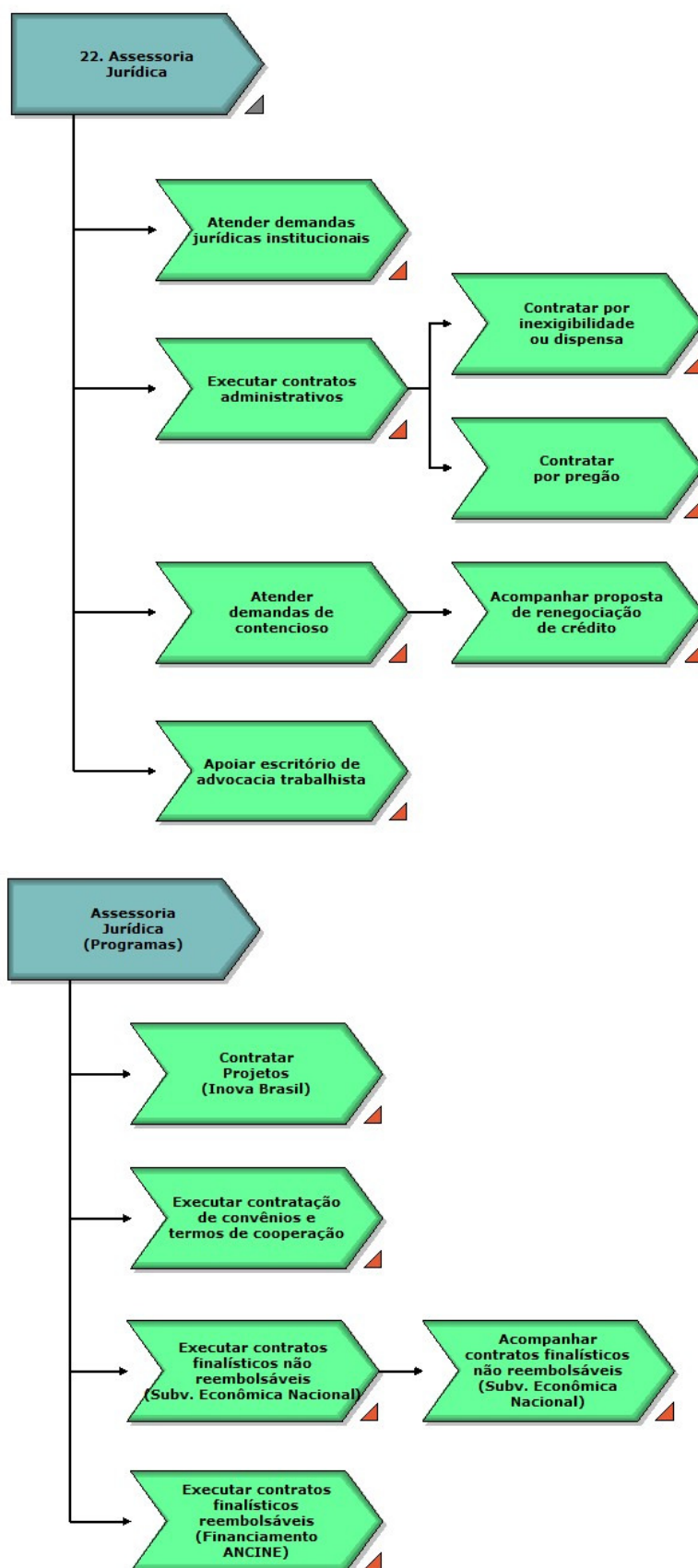
ANEXO XI – ITEM 1.4

Macroprocesso Tecnologia da Informação



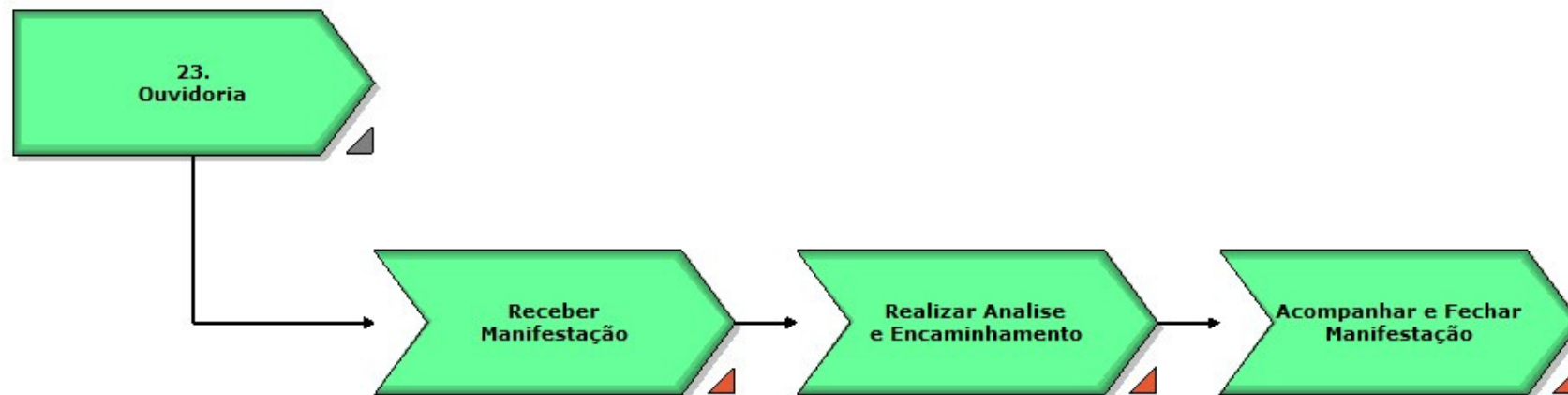
ANEXO XII – ITEM 1.4

Macroprocesso Assessoria Jurídica



ANEXO XIII – ITEM 1.4

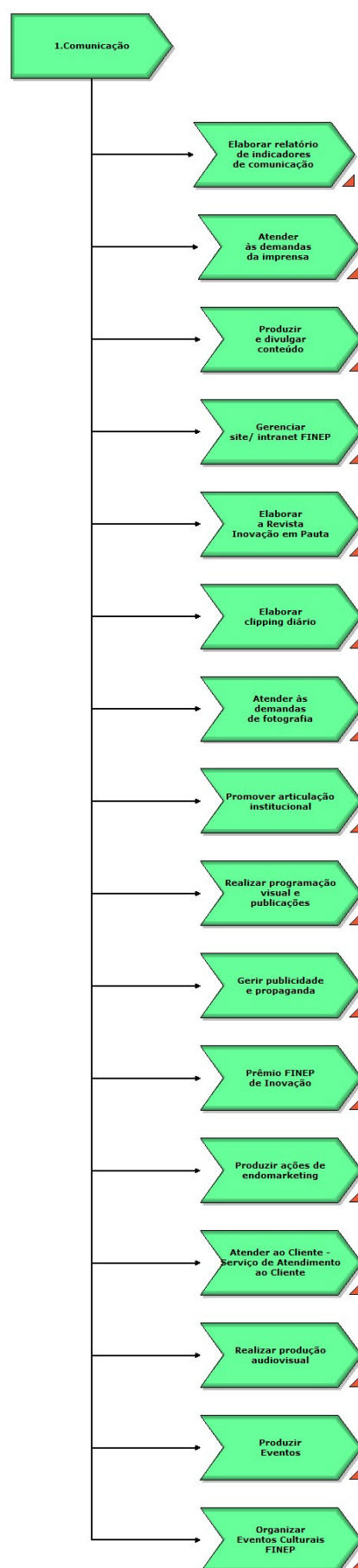
Macroprocesso Ouvidoria



ANEXO XIV – ITEM 1.4

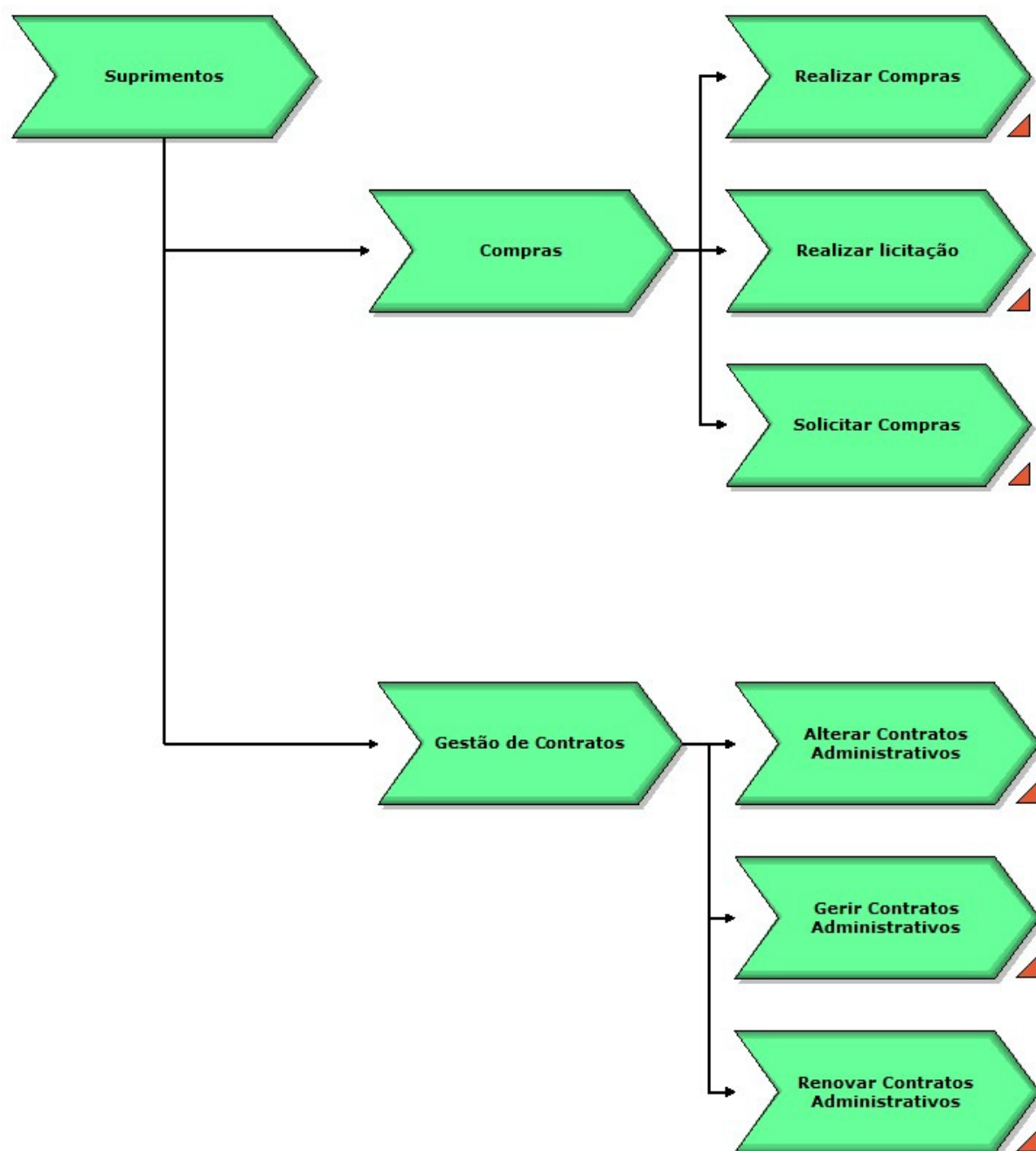
Macroprocesso Comunicação

ANEXO XIV – ITEM 1.4: Macroprocesso Comunicação



ANEXO XV – ITEM 1.4

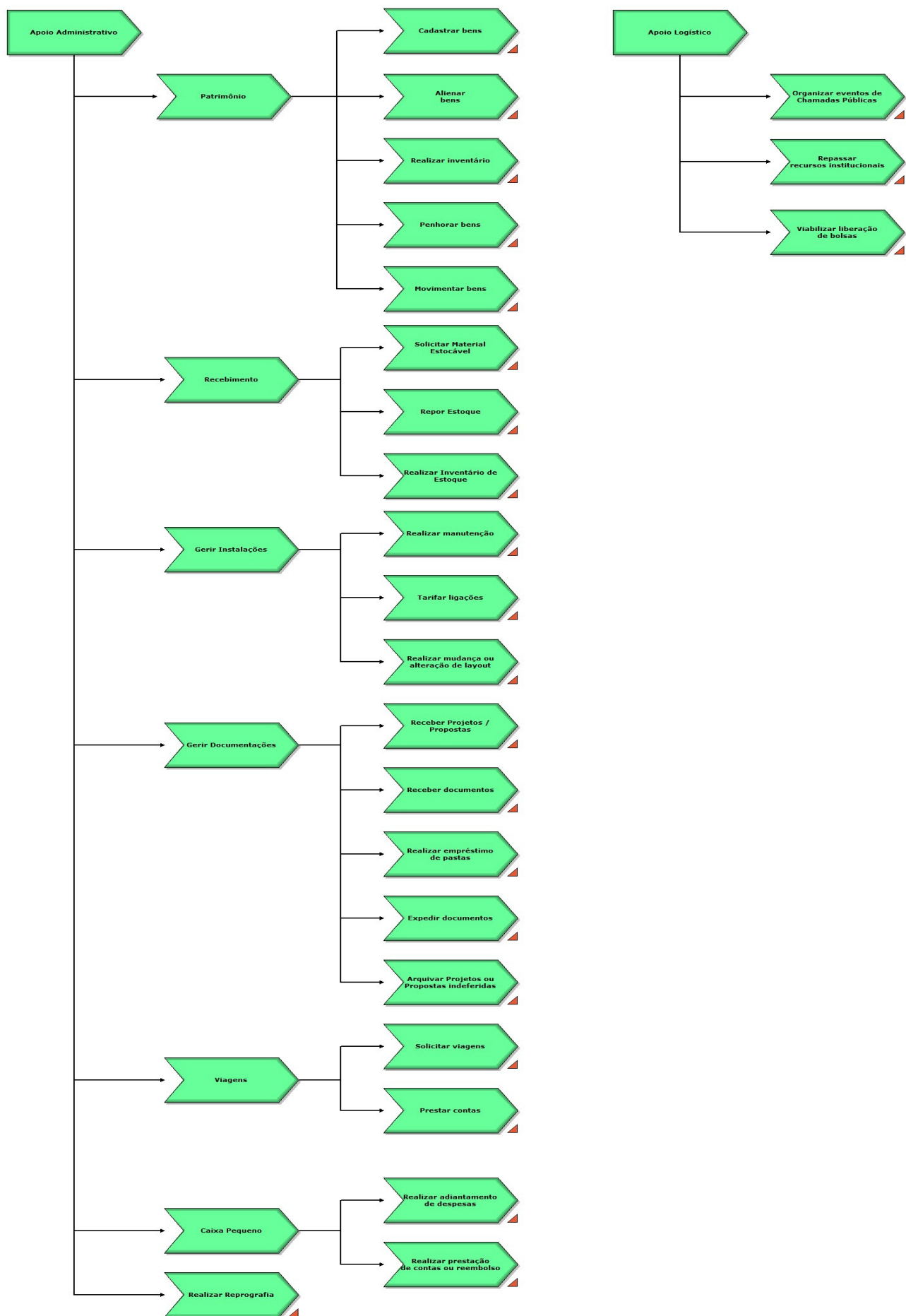
Macroprocesso Suprimentos



ANEXO XVI – ITEM 1.4

Macroprocesso Apoio Administrativo

ANEXO XVI – ITEM 1.4: Macroprocesso Apoio Administrativo



Plano de Investimento Anual do FNDCT - 2012

Ações Verticais

AGÊNCIA	INSTRUMENTO	FUNDO SETORIAL	AÇÕES AUTORIZADAS	INSTITUIÇÃO	STATUS DA AÇÃO EM 2012
FINEP	CHAMADA PÚBLICA	CT-INFRA	01 Apoio a projetos institucionais de implantação, modernização e recuperação da infraestrutura de pesquisa - PROINFRA - 2011	Diversos	Implementada
	ENCOMENDA	CT-AERO	01 - Desenvolvimento de ferramentas de processamento de dados em tempo real para ensaios em voo	IPEV	Implementada
		CT-AGRO	02 - Programa Plurianual Integrado de PD&I em Cana de Açúcar	EMBRAPA	Implementada
		CT-AGRO	03 - Estruturação dos Campos experimentais para formação do banco ativo de germoplasma e pesquisas de reprodução, genética e melhoramento da Embrapa Pesca e Aquicultura - Palmas/TO	CNPASA	Implementada
		CT-AMAZÔNIA	01 - Programa Estratégico de Indução a Formação em Engenharias no Amazonas - PRÓ-ENGENHARIAS	FAPEAM	Implementada
		CT-AMAZÔNIA	02 - Consolidação do Programa de Pós-Graduação em Biodiversidade e Biotecnologia da Rede BIONORTE (PPG-BIONORTE): Recursos para concessão de bolsas de doutorado	FAPEAM	Implementada
		CT-AMAZÔNIA	03 - Interiorização e Ampliação da Capacidade de Pesquisa em Tecnologia da Informação na Amazônia Ocidental	FAPEAM	Implementada
		CT-ENERG	01 - Suplementação de recursos ao projeto "Pesquisa, Desenvolvimento e Inovação em Tecnologias para Produção e Uso de Biodieséis Derivados de Óleos de Microalgas" (Convênio FINEP No 01.10.0457.00)	UFG	Implementada
		CT-ENERG	02 - Suplementação de recursos ao projeto "Absorção e desenvolvimento de tecnologia de baterias avançadas (sódio)" do Convênio FINEP nº 01.11.0222.00	FPTI	Implementada
		CT-ENERG	04 - PD&I em gargalos tecnológicos para processos de conversão de energia e combustíveis	UFRJ	Implementada
		CT-ENERG	05 - Apoio a projetos e montagem de Ônibus híbrido elétrico e motor ciclo Otto utilizando etanol	Itaipu	Implementada
		CT-ESPACIAL	01 - Desenvolvimento de Tecnologia em Sistema de Injeção para pulsos líquidos	ITA	Implementada
		CT-INFO	01 - Implementação da CERTICS – Certificação de Tecnologia Nacional de Software	CTI	Implementada
		CT-INFO	Apoio à Inteligência de Mercado para Empresas do Setor de Software e Serviços de Tecnologia da Informação, no Âmbito do Programa Prioritário SOFTEX	SOFTEX	Implementada
		CT-PETRO	01 - Programa de Recursos Humanos da (PRH) da ANP	ANP	Implementada
		CT-SAÚDE	02 - Participação nacional na International Exhibition and Conference on Pharmaceutical Ingredients and Intermediates-CPhI.201.2	ABIQUIF	Implementada
		CT-SAÚDE	05 - Plataforma de Desenvolvimento e Produção para Demandas Diagnósticas Estratégicas em Vigilância Epidemiológica	Fiocruz	Implementada
		CT-SAÚDE	06 - Censo psicossocial dos pacientes internados nos hospitais de custódia e tratamento psiquiátrico do Brasil	USP	Implementada
		CT-SAÚDE	07 - Desenvolver, validar e registrar junto a ANVISA metodologia molecular de detecção de patógenos bacterianos e fúngicos em pacientes com quadro séptico, incluindo detecção molecular de mecanismos de resistência a drogas Instituição Executora: Fiocruz	Fiocruz	Implementada
		CT-SAÚDE	08 - Criação de um Centro de Referência em Farmacologia Pré-Clinica para atender a demanda das indústrias farmacêuticas nacionais – Fase II: Complementação de infraestrutura e início das atividades pré-operacionais	CERTI	Implementada
		CT-SAÚDE	12 - Consolidação de Infraestrutura para PD&I do Setor Farmacêutico	UFGO	Implementada
		CT-SAÚDE	13 - Centro Interdisciplinar de Pesquisa em Medicina Regenerativa	UFRJ	Implementada

AGÊNCIA	INSTRUMENTO	FUNDO SETORIAL	AÇÕES AUTORIZADAS	INSTITUIÇÃO	STATUS DA AÇÃO EM 2012
CNPQ	CHAMADA PÚBLICA	CT-ENERG	03 - Suplementação de Recursos na Chamada de Projetos MCTI/CNPq – ISTP Canada nº 19/2012 - Cooperação CNPq/International Science and Technology Partnerships Canada – Parcerias Internacionais em Ciência e Tecnologia do Canadá (ISTP Canadá)	Diversos	Implementada
	ENCOMENDA	CT-AGRO	01 - Projeto Sagres - Ampliação e aperfeiçoamento da infraestrutura e da capacidade técnico-científica dos Laboratórios Nacionais Agropecuários - LANAGROS para atendimento as demandas da defesa agropecuaria nacional.	MAPA	Implementada
		CT-BIOTEC	01 - Rede Passitec: Desenvolvimento tecnológico para uso funcional de passifloras silvestres	EMBRAPA	Implementada
		CT-BIOTEC	02 - Suplementação de recursos ao Edital MCTICNPq/CT-BIOTEC No 27/2010 - Rede Nacional de Pesquisa em Leveduras - Seleção pública de propostas para apoio a projetos de pesquisa em leveduras	CNPq	Implementada
		CT-HIDRO	01 - Workshop Internacional sobre Hidrometria / International Workshop on Hydrometry - Manaus, Amazonas, 7-11 de maio de 2012	FDB	Implementada
		CT-HIDRO	02 - XVII Congresso Brasileiro de Águas Subterrâneas	ABAS	Implementada
		CT-HIDRO	03 - XI Simpósio de Recursos Hídricos do Nordeste	ABRH	Implementada
		CT-HIDRO	04 - Gerenciamento hídrico aplicado a entrepostos de pescados	EMBRAPA	Implementada
		CT-MINERAL	01 - Apoiar retomada da pesquisa, desenvolvimento tecnológico e inovação na área de terras raras no Centro de Tecnologia Mineral do Ministério da Ciência, Tecnologia e Inovação - CETEM/MCTI	CETEM	Implementada
		CT-SAÚDE	01 - Suplementação dos recursos do Edital 36/2008 "Estudo multicêntrico de pacientes com Hipertensão Arterial para identificação de Pacientes Resistentes e Padronização de Esquemas Terapêuticos" (ReHOT)	USP	Implementada
		CT-SAÚDE	03 - Análise de Efetividade entre as Estratégias Clínica, Funcional ou Anatômica no Acompanhamento de Longo Prazo de Pacientes com doença Arterial Coronária	USP	Implementada
		CT-SAÚDE	09 - Suplementação do estudo longitudinal da saúde e bem estar de idosos brasileiros (ELSI-Brasil)	UFMG	Implementada
		CT-SAÚDE	10 - Suplementação de recursos para complementação do processo de implantação dos Centros de Tecnologia Celular integrantes da Rede Nacional de Terapia Celular, selecionados anteriormente por meio da CHAMADA PÚBLICA MCT/FINEP/MS/SCTIE/DECIT - Ação Transversal - CENTROS DE TECNOLOGIA CELULAR - 06/2008	CELTROIN	Implementada
		CT-SAÚDE	11 - Suplementação do “Estudo de Riscos Cardiovasculares em Adolescentes – ERICA”	UFRJ	Implementada
		CT-AQUAVIÁRIO	01 - Suplementação ao Edital MCTI CNPq FNDCT no 01 91 2009, Eixo 3, de Formação, capacitação e fixação de recursos humanos na Amazônica Legal	CNPq	Implementada
		CT-TRANSPORTE	01 - Pesquisa, Desenvolvimento e Inovação em Transportes	ANPET	Implementada
		CT-SAÚDE	04 - Programa para Capacitação Científica e Tecnológica no Tratamento Minimamente Invasivo de Cardiopatias Estruturais: Fase 1 (Consolidação de Modelo Institucional em ambiente do SUS)	USP	Não implementada

Fonte: Ministério da Ciência, Tecnologia e Inovação (MCTI)

Plano de Investimento Anual do FNDCT - 2012

Ações Transversais

AGÊNCIA	INSTRUMENTO	AÇÕES AUTORIZADAS	INSTITUIÇÃO	STATUS DA AÇÃO EM 2012
FINEP	CHAMADA PÚBLICA	4.1.1 PAISS - Plano Conjunto Bndes-Finep de Apoio a Inovação Tecnológica Industrial dos Setores Sucroenergético e Sucroquímico	Diversos	Implementada
		4.3.3 Apoio a estruturação e capacitação de instituições estaduais visando a implementação de ações de apoio à inovação em micro empresas e empresas de pequeno porte, com recursos de subvenção econômica	Diversos	Implementada
		20.3.1 Chamada Pública para Desenvolvimento Tecnológico e Inovação em Tecnologia Assistiva	Diversos	Implementada
	ENCOMENDA	3.1.3 Projetos Executivos das obras de infraestrutura relativas a duplicação do Instituto Tecnológico de Aeronáutica - ITA	ITA	Implementada
		4.3.1 Disseminação de Informações sobre Inovação	UFMG	Implementada
		4.3.2 - Pesquisa de Inovação - PINTEC 2011	IBGE	Implementada
		8.1.1 Instituto Tecnológico de Semicondutores Unisinos - ITSC	UNISSINOS	Implementada
		8.3.1 Suplementação de recurso ao projeto Rio Digital - Pólo de competitividade para a produção de conteúdos interativos digitais	Softex	Implementada
		9.2.1 Projeto "Andar de Novo"	AASDAP	Implementada
		10.1.1 Desenvolvimento de Processo de Obtenção de Biodiesel a partir da Tecnologia Enzimática da Universidade de Tsinghua	UFRJ	Implementada
		14.1.1 Implantação de infraestrutura laboratorial para a pesquisa científica e o desenvolvimento tecnológico voltados a conservação, preservação e recuperação dos recursos hídricos	FPTI	Implementada
		14.2.1 Aquisição de Navio Oceanográfico	DGMA	Implementada
		16.1.1 Apoio ao Desenvolvimento do Modelo Brasileiro do Sistema Climático Global	INPE	Implementada
		18.7.1 Definir, projetar e construir um Reator de Pesquisa Multipropósito que seja também utilizado para ampliar a produção de radioisótopos no País	CNEN	Implementada
		20.1.1 64ª Reunião Anual da SBPC	SBPC	Implementada

AGÊNCIA	INSTRUMENTO	AÇÕES AUTORIZADAS	INSTITUIÇÃO	STATUS DA AÇÃO EM 2012
		20.1.2 Desenvolvimento Tecnológico e Inovação em Tecnologia Assistiva no Centro de Tecnologia da Informação Renato Archer	CTI - RA	Implementada
CNPQ	CHAMADA PÚBLICA	20.1.3 Apoio a pesquisa no campo dos assuntos do gênero, mulheres e feminismo	Diversos	Implementada
		1.2.1 Programa de Apoio a Cooperação Científica e Tecnológica Trilateral entre Índia, Brasil e África do Sul (IBAS)	Diversos	Não Implementada
		3.2.1 Edital Universal - 2012	Diversos	Implementada
		2.1.1 RHAE – Pesquisador na Empresa	Diversos	Implementada
	ENCOMENDA	2.1.2 Programa de capacitação Institucional - PCI	CNPq	Implementada
		3.2.2 Programa Institutos Nacionais de Ciência e Tecnologia – INCT	CNPq	Implementada
		3.2.3 Programa Institutos Nacionais de Ciência e Tecnologia – INCT	CNPq	Implementada
		7.2.1 Centro Brasil-China de Pesquisa e Inovação em Nanotecnologia	LNNano	Implementada
		8.1.2 Suplementação de recursos aos Editais CNPq no 59/2008 e no 64/2010 - Programa CI-Brasil e Capacitação em Projetos de Circuitos Integrados (Bolsas)	CNPq	Implementada
		14.4.1 Suplementação de recursos ao Instituto Nacional de Ciência e Tecnologia Antártico de Pesquisas Ambientais (INCT-APA) selecionado pelo Edital Nº15/2008 - MCT/CNPq/FNDCT/CAPES/FAPEMIG/FAPERJ/FAPESP, para reposição de equipamentos e materiais de consumo perdidos no incêndio da Estação Antártica Comandante Ferraz dos projetos aprovados pelo Programa Antártico Brasileiro – PROANTAR	UFRJ	Implementada
		14.4.2 Concessão de recursos extraordinários ao pesquisador Carlos Ernesto Gonçalves Reynaud Schaefer para reposição de equipamentos e materiais de consumo perdidos no incêndio da base Almirante Ferraz, referente a projeto aprovado e conduzido no âmbito do Programa Antártico Brasileiro - PROANTAR	UFV	Implementada

Fonte: Ministério da Ciência, Tecnologia e Inovação (MCTI)

ANEXO XIX – ITEM 3.2

Avaliação dos Sistemas de Controles Internos

ANEXO XIX – ITEM 3.2: Avaliação dos Sistemas de Controles Internos

Aspectos do sistema de controle interno	Avaliação				
Ambiente de Controle	1	2	3	4	5
1. A alta administração percebe os controles internos como essenciais à consecução dos objetivos da unidade e dão suporte adequado ao seu funcionamento.					X
2. Os mecanismos gerais de controle instituídos pela UJ são percebidos por todos os servidores e funcionários nos diversos níveis da estrutura da unidade.				X	
3. A comunicação dentro da UJ é adequada e eficiente.				X	
4. Existe código formalizado de ética ou de conduta.			X		
5. Os procedimentos e as instruções operacionais são padronizados e estão postos em documentos formais.				X	
6. Há mecanismos que garantem ou incentivam a participação dos funcionários e servidores dos diversos níveis da estrutura da UJ na elaboração dos procedimentos, das instruções operacionais ou código de ética ou conduta.					X
7. As delegações de autoridade e competência são acompanhadas de definições claras das responsabilidades.				X	
8. Existe adequada segregação de funções nos processos da competência da UJ.				X	
9. Os controles internos adotados contribuem para a consecução dos resultados planejados pela UJ.				X	
Avaliação de Risco	1	2	3	4	5
10. Os objetivos e metas da unidade jurisdicionada estão formalizados.					X
11. Há clara identificação dos processos críticos para a consecução dos objetivos e metas da unidade.				X	
12. É prática da unidade o diagnóstico dos riscos (de origem interna ou externa) envolvidos nos seus processos estratégicos, bem como a identificação da probabilidade de ocorrência desses riscos e a consequente adoção de medidas para mitigá-los.			X		
13. É prática da unidade a definição de níveis de riscos operacionais, de informações e de conformidade que podem ser assumidos pelos diversos níveis da gestão.			X		
14. A avaliação de riscos é feita de forma contínua, de modo a identificar mudanças no perfil de risco da UJ ocasionadas por transformações nos ambientes interno e externo.			X		
15. Os riscos identificados são mensurados e classificados de modo a serem tratados em uma escala de prioridades e a gerar informações úteis à tomada de decisão.			X		
16. Não há ocorrência de fraudes e perdas que sejam decorrentes de fragilidades nos processos internos da unidade.					X
17. Na ocorrência de fraudes e desvios, é prática da unidade instaurar sindicância para apurar responsabilidades e exigir eventuais ressarcimentos.					X
18. Há norma ou regulamento para as atividades de guarda, estoque e inventário de bens e valores de responsabilidade da unidade.					X
Procedimentos de Controle	1	2	3	4	5
19. Existem políticas e ações, de natureza preventiva ou de detecção, para diminuir os riscos e alcançar os objetivos da UJ, claramente estabelecidas.				X	
20. As atividades de controle adotadas pela UJ são apropriadas e funcionam consistentemente de acordo com um plano de longo prazo.			X		
21. As atividades de controle adotadas pela UJ possuem custo apropriado ao nível de benefícios que possam derivar de sua aplicação.			X		
22. As atividades de controle adotadas pela UJ são abrangentes e razoáveis e estão diretamente relacionadas com os objetivos de controle.				X	
Informação e Comunicação	1	2	3	4	5
23. A informação relevante para UJ é devidamente identificada, documentada, armazenada e comunicada tempestivamente às pessoas adequadas.				X	
24. As informações consideradas relevantes pela UJ são dotadas de qualidade suficiente para permitir ao gestor tomar as decisões apropriadas.				X	
25. A informação disponível para as unidades internas e pessoas da UJ é apropriada, tempestiva, atual, precisa e acessível.			X		
26. A Informação divulgada internamente atende às expectativas dos diversos grupos e indivíduos da UJ, contribuindo para a execução das responsabilidades de forma eficaz.			X		
27. A comunicação das informações perpassa todos os níveis hierárquicos da UJ, em todas as direções, por todos os seus componentes e por toda a sua estrutura.				X	

ANEXO XIX – ITEM 3.2: Avaliação dos Sistemas de Controles Internos

Aspectos do sistema de controle interno	Avaliação				
Monitoramento	1	2	3	4	5
28. O sistema de controle interno da UJ é constantemente monitorado para avaliar sua validade e qualidade ao longo do tempo.				X	
29. O sistema de controle interno da UJ tem sido considerado adequado e efetivo pelas avaliações sofridas.				X	
30. O sistema de controle interno da UJ tem contribuído para a melhoria de seu desempenho.				X	
Considerações gerais:					
LEGENDA					
Níveis de Avaliação:					
(1) Totalmente inválida: Significa que o conteúdo da afirmativa é integralmente não observado no contexto da UJ.					
(2) Parcialmente inválida: Significa que o conteúdo da afirmativa é parcialmente observado no contexto da UJ, porém, em sua minoria .					
(3) Neutra: Significa que não há como avaliar se o conteúdo da afirmativa é ou não observado no contexto da UJ.					
(4) Parcialmente válida: Significa que o conteúdo da afirmativa é parcialmente observado no contexto da UJ, porém, em sua maioria .					
(5) Totalmente válido. Significa que o conteúdo da afirmativa é integralmente observado no contexto da UJ.					

Fonte: FINEP - Gabinete da Presidência (GAPR)

ANEXO XX – ITEM 3.2.3

Normativos Publicados em 2012 Relacionados ao FNDCT

ANEXO XX – ITEM 3.2.3: Normativos Publicados em 2012 Relacionados ao FNDCT

Documento normativo	Finalidade
IT-OPE-005/10 - LIBERAÇÃO DE PARCELAS DE CONVÊNIOS E TERMOS DE COOPERAÇÃO - Rev 02	Estabelecer procedimentos para o atendimento a requisitos de liberação de parcelas de convênios e termos de cooperação celebrados com base na Instrução Normativa 01/97 da Secretaria do Tesouro Nacional, na Portaria Interministerial nº 127/2008 e na Instrução Normativa do Conselho Diretor do FNDCT nº 01/2010.
IT-OPE-001/09 - TOMADA DE CONTAS ESPECIAL (TCE) PARA CONVÊNIOS, TERMOS E ACORDOS DE COOPERAÇÃO Rev 01	Identificar a sequência de ações necessárias para proposta, validação e instauração de Tomada de Contas Especial, no âmbito dos convênios, termos e acordos de cooperação da FINEP.
M-OPE-002/10 MANUAL DE CONVÊNIOS E TERMOS DE COOPERAÇÃO Rev 01	Documento normativo que estabelece as características das operações não reembolsáveis e as orientações para apresentação, análise, contratação, acompanhamento (técnico e financeiro) e encerramento de convênios e termos de cooperação
N-OPE-023-12 ANÁLISE DE PRESTAÇÃO DE CONTAS DE CONVÊNIOS (ATIVO)	Estabelecer critérios e procedimentos para as modalidades de prestações de contas, análise e encerramento de convênios que integram a carteira de convênios ativos da FINEP.
N-OPE-009/10 ANÁLISE E ENCERRAMENTO DO PASSIVO DE CONVÊNIOS Rev 01	Estabelecer critérios e procedimentos para as modalidades de prestações de contas, análise e encerramento de convênios que integram o passivo da FINEP.
N-OPE-021/12 CHAMADAS PÚBLICAS – 1(UMA) FASE CONTRATAÇÃO DE CONVÊNIOS E TERMOS DE COOPERAÇÃO Rev 00	Estabelecer procedimentos, padrões, responsabilidades e alçadas decisórias para o processo de operacionalização de Chamadas Públicas, em 1(uma) fase, para contratação de convênios e termos de cooperação.
N-OPE-024-12 CONTRATAÇÃO DE CONVÊNIOS E TERMOS DE COOPERAÇÃO	Regular a contratação dos Convênios e Termos de Cooperação, posteriormente à seleção das instituições por meio da análise das propostas.
N-OPE-019/12 ELABORAÇÃO E GESTÃO DO PLANO ANUAL DE VISITAS DE ACOMPANHAMENTO TÉCNICO E FINANCEIRO DE CONVÊNIOS E TERMOS DE COOPERAÇÃO	Estabelecer procedimentos, agenda, alçadas decisórias, critérios e algoritmo para seleção de convênios e termos de cooperação para composição do Plano Anual de Visitas Acompanhamento Técnico e Financeiro (PAV).
N-OPE-016/12 PLANEJAMENTO, ELABORAÇÃO E DELIBERAÇÃO DE CHAMADAS PÚBLICAS E CARTAS-CONVITES Rev 00	Estabelecer procedimentos, padrões, responsabilidades e alçadas decisórias para o processo de planejamento, elaboração e deliberação de Chamadas Públicas e Cartas-Convite para contratação de convênios e termos de cooperação.
N-OPE-027-12 FALTAS DE NATUREZA FORMAL NA PRESTAÇÃO DE CONTAS FINANCEIRA	Estabelecer procedimentos a serem adotados na análise de prestações de contas financeiras de convênios que evidenciarem exclusivamente faltas de natureza formal.
P-OPE-001/10 - POLÍTICA DE GESTÃO E CONTROLE DE PROJETOS CONTRATADOS POR MEIO DE CONVÊNIOS E TERMOS DE COOPERAÇÃO - Rev01	Definir as diretrizes para a gestão e controle de projetos apoiados pela FINEP, de forma a garantir o alcance dos resultados individuais e a regularidade dos atos praticados em conformidade com a legislação aplicável.
IT-OPE-009-12 TOMADA DE CONTAS ESPECIAL (TCE) PARA SUBVENÇÃO ECONÔMICA Rev 00	Identificar a sequência de ações necessárias para proposta, validação e instauração de Tomada de Contas Especial, no âmbito dos contratos de Subvenção Econômica da FINEP.
P-OPE-005-12 POLÍTICA DE GESTÃO E CONTROLE DE PROJETOS DE SUBVENÇÃO ECONOMICA	Definir as diretrizes para a gestão e controle de projetos de Subvenção Econômica apoiados pela FINEP, de forma centralizada ou descentralizada, de maneira a garantir o alcance dos resultados individuais e a regularidade dos atos praticados em conformidade com a legislação aplicável.

Fonte: FINEP - Área de Desenvolvimento Organizacional (ADES)

ANEXO XXI – ITEM 4.1.1

Execução Orçamentária e Física por Ação do FNDCT

ANEXO XXI – ITEM 4.1.1: Execução Orçamentária e Física por Ação do FNDCT

Discriminação	Programa	Ação	Orçamento Autorizado (R\$ milhões)	Orçamento Comprometido (R\$ milhões)	% (a)	Meta Física Proposta	Meta Física Alcançada	% (b)	Descrição da Meta
Fundos Setoriais			959,63	627,70	65%	650	650	100%	
Aeronáutico	2021	4053	28,98	19,28	67%	14	22	157%	projeto
Agronegócio	2021	4043	71,26	23,35	33%	20	24	120%	projeto
Amazônia	2021	4949.0010	11,66	7,00	60%	4	8	200%	projeto
Amazônia Ocidental	2021	4949.0101	4,39	3,40	77%	2	2	100%	projeto
Biotecnologia	2021	4031	25,69	14,43	56%	25	15	60%	projeto
Energia Elétrica	2021	2189	58,55	35,27	60%	45	22	49%	projeto
Espacial	2021	2357	3,42	2,90	85%	4	5	125%	projeto
Informática	2021	4185	35,39	11,75	33%	10	10	100%	projeto
Infra-estrutura	2021	2095	364,94	320,47	88%	280	313	112%	projeto
Petróleo	2021	4156	102,61	44,44	43%	70	81	116%	projeto
Recursos Hídricos	2021	2223	31,29	16,37	52%	25	24	96%	projeto
Saúde	2021	2997	76,46	46,27	61%	55	35	64%	projeto
Mineral	2021	2119	8,47	5,02	59%	5	7	140%	projeto
Transportes	2021	2191	0,45	0,40	89%	1	1	100%	projeto
Transportes Aquaviários	2021	8563	25,84	10,75	42%	20	24	120%	projeto
Verde-Amarelo	2021	2113	110,25	66,60	60%	70	57	81%	projeto
Ação Transversal			906,18	833,98	92%	241	210	87%	
Pesq. e Desenvolv. em Áreas Estratégicas	2021	2014.0001	904,98	833,96	92%	240	210	88%	projeto
Pesquisa na Área de Inclusão Digital - FAPERJ	2021	2014.0056	1,20	0,02	2%	1	0	0%	projeto
Ações com Recursos do Tesouro			14,35	11,93	83%	85	165	194%	
Projetos Institucionais de Ciência e Tecnologia	2021	4947	6,52	6,20	95%	25	22	88%	-
Promoção de Eventos Científicos e Tecnológicos	2021	4148	7,83	5,72	73%	60	143	238%	-
Operações Especiais			806,21	456,22	57%	2	4	200%	
Equalização	2021	0741	200,62	200,62	100%	-	-	-	-
Garantia de Liquidez	2021	0748	1,00	0,88	88%	-	-	-	-
Investimento em Empresas Inovadoras	2021	0745	100,28	95,91	96%	2	4	200%	contrato
Subvenção - Lei da Inovação	2021	0A29	500,00	157,61	32%	-	-	-	-
Subvenção - Pesquisadores em Empresas	2021	007Z	4,31	1,19	28%	-	-	-	-
Apoio às Organizações Sociais			128,37	128,20	100%	100	108	108%	
CNPEM / ABTLuS	2021	4192	14,46	14,46	100%	23	33	143%	pesquisa
CGEE	2106	4475	31,52	31,36	99%	12	10	83%	estudo
IMPA	2021	4122	52,65	52,65	100%	35	35	100%	artigo
IDSMS	2021	4188	8,79	8,79	100%	26	17	65%	pesquisa
RNP	2021	4655	20,95	20,95	100%	4	13	325%	serviço
TOTAL			2.814,74	2.058,03	73%				

Fonte: FINEP / APLA

Notas: (1) Os valores acima especificados não incluem o empréstimo à FINEP (Ação 0A37) e os créditos recebidos.

% (a) - Percentual do Orçamento Comprometido sobre o Autorizado

% (b) - Percentual da Meta Física Alcançada sobre a Meta Física Proposta.

O Orçamento Comprometido atingiu 100% do Limite de Empenho estabelecido de R\$ 2.058,7 milhões

Movimentação de Créditos Interna

ANEXO XXII - ITEM 4.2.4: Movimentação de Créditos Interna

Unidade Gestora (UG) Favorecida	Favorecido	Ação	DESPESAS CORRENTES	DESPESAS DE CAPITAL
			Outras Despesas Correntes	Investimento
240101	COORD.GER.REC.LOG.	41220001	51.595.003	-
240101	COORD.GER.REC.LOG.	41880001	8.611.216	-
240101	COORD.GER.REC.LOG.	41920001	14.326.660	-
240101	COORD.GER.REC.LOG.	46550001	20.531.000	-
240137	CETENE/INT	21130001	57.600	36.600
240137	CETENE/INT	41850001	-	23.400
240139	ASCOF	20I40001	80.352	-
245209	CEITEC	20I40001	11.826.150	410.830
245209	CEITEC	21130001	2.796.950	8.502.600
364102	CNPQ/AC	20950001	3.492.111	-
364102	CNPQ/AC	20I40001	355.565.647	89.853.263
364102	CNPQ/AC	21130001	17.345.995	80.513
364102	CNPQ/AC	21190001	1.727.975	2.042.127
364102	CNPQ/AC	21890001	9.317.013	3.476.156
364102	CNPQ/AC	21910001	388.869	-
364102	CNPQ/AC	22230001	4.817.411	2.620.566
364102	CNPQ/AC	23570001	378.569	878.404
364102	CNPQ/AC	29970001	9.312.250	(210)
364102	CNPQ/AC	40310001	5.407.802	2.409.139
364102	CNPQ/AC	40430001	9.353.266	2.891.501
364102	CNPQ/AC	40530001	1.121.064	513.617
364102	CNPQ/AC	41480001	4.996.055	-
364102	CNPQ/AC	41560001	6.076.202	-
364102	CNPQ/AC	41850001	3.819.920	509.036
364102	CNPQ/AC	49490010	662.318	-
364102	CNPQ/AC	85630001	2.231.971	1.487.106
			545.839.367	115.734.647
TOTAL MOVIMENTAÇÃO DE CRÉDITOS INTERNA (Despesas Correntes + Despesas de Capital)			661.574.014	

Fonte: FINEP - Área Financeira e de Captação (AFC)

Movimentação de Créditos Externa

ANEXO XXIII - ITEM 4.2.4: Movimentação de Créditos Externa

Unidade Gestora (UG) Favorecida	Favorecido	Ação	DESPESAS CORRENTES	DESPESAS DE CAPITAL
			Outras Despesas Correntes	Investimento
135046	EMBRAPA/DAF-CAF	40430001	157.118	796.665
153010	CEFET/CSF	49470001	-	9.279
153028	UNIFAL - MG	20950001		622.266
153031	UNIFESP	20950001	1.073.335	9.154.724
153031	UNIFESP	29970001	21.844	439.954
153033	UFERSA-RN	20950001	15.888	723.874
153033	UFERSA-RN	40430001		17.100
153035	UFTM	20950001	124.237	3.640.438
153046	UFES	20950001	-	919.916
153114	UFRS	40430001	8.765	3.637
153115	UFRJ	61040001	198.037	-
154032	UFCSPA	20950001		1.253.775
154034	UNIRIO	20950001		588.455
154040	FUB	20950001	814.640	7.047.080
154040	FUB	20140001	369.929	38.635
154040	FUB	21890001	156.000	292.000
154040	FUB	22230001	29.886	
154040	FUB	40530001	2.529	2.920
154040	FUB	49470001		500.000
154042	FURG	20950001	22.893	20.350
154042	FURG	40430001		286.671
154046	UFOP	20950001	135.567	5.571.449
154047	FUF/PELOTAS	20950001	-	194.000
154047	FUF/PELOTAS	40430001	16.019	-
154048	FUFPI	20950001	229.657	398.020
154080	UFRR	20950001	137.211	2.247.000
154215	UNIFAP	20950001	10.975	652.046
154359	UNIPAMPA	20950001	-	888.000
154421	UNIVASF	20950001	2.388	528.568
154502	UFGD	41560001	5.189	209.403
154503	UFABC	20950001	-	1.176.903
155001	HCPA	20950001	80.130	-
155001	HCPA	86360001	483.135	86.420
158124	IF GOIANO - REITORI	20950001		840.565
158133	IF DO CEARA	20950001	-	423.527
158141	IF DO RS	20950001		301.860
158151	IFES	20950001	113.924	593.076
158516	IF SC	20950001	-	426.204
254420	FIOCRUZ/PRESIDENCIA	20950001	-	555.333
254420	FIOCRUZ/PRESIDENCIA	22230001	106.693	
254420	FIOCRUZ/PRESIDENCIA	29970001	95.957	
254420	FIOCRUZ/PRESIDENCIA	40310001	154.823	374.102
323030	ANP	41560001	14.994.015	-
772001	DGOM-SISTEMA-PAIS	85630001		157.539
			19.560.786	41.981.753
TOTAL MOVIMENTAÇÃO DE CRÉDITOS EXTERNA (Despesas Correntes + Despesas de Capital)			61.542.539	

Fonte: FINEP - Área Financeira e de Captação (AFC)

Caracterização dos Instrumentos de Transferência Vigentes em 2012

ANEXO XXIV - ITEM 6.1: Caracterização dos Instrumentos de Transferência Vigentes em 2012

Unidade Concedente ou Contratante											
Nome: Fundo Nacional de Desenvolvimento Científico e Tecnológico - FNDCT											
CNPJ: 08.804.832-0001/72					UG/GESTÃO: 240901/0001						
Informações sobre as Transferências											
CONVÊNIOS / TERMOS DE COOPERAÇÃO / CONTRATOS DE SUBVENÇÃO											
Número Processo SIAFI	Modalidade	Número do Processo FINEP	Beneficiário	Valores Pactuados (R\$)			Valores Repassados (R\$)		Vigência		Situação
				Valor Global	Valor Firmado	Valor da Contrapartida	No exercício	Acumulado até o exercício	Início	Fim	
672206	1	0112008300	48031918000124	9.267.688,20	7.723.029,00	1.544.659,20	0,00	0,00	2012	2014	1
672205	1	0112008600	80257355000108	2.059.201,00	1.647.361,00	411.840,00	125.750,00	125.750,00	2012	2015	1
672204	1	0112009200	05330436000162	5.041.631,00	5.041.631,00	0,00	216.569,00	216.569,00	2012	2014	1
672203	1	0112010300	03447568000143	977.469,00	977.469,00	0,00	18.500,00	18.500,00	2012	2014	1
672202	1	0112010400	09105890000170	17.752.350,59	7.100.000,00	10.652.350,59	1.041.958,00	1.041.958,00	2012	2015	1
672221	1	0112011700	02475386000113	755.913,12	695.913,12	60.000,00	0,00	0,00	2012	2015	1
672219	1	0112011800	01166492000152	1.100.000,00	500.000,00	600.000,00	0,00	0,00	2012	2015	1
672218	1	0112012000	14645162000191	1.535.223,98	1.535.223,98	0,00	767.611,98	767.611,98	2012	2014	1
672711	1	0112030700	74704008000175	2.747.954,13	2.237.818,13	510.136,00	800.626,94	800.626,94	2012	2015	1
672736	1	0112032800	51619104000110	375.466,00	375.466,00	0,00	19.000,00	19.000,00	2012	2015	1
666724	1	51865211834	00799205000189	4.386.633,00	1.968.204,00	2.418.429,00	0,00	1.282.602,00	2011	2014	1
666725	1	51865211834	42429480000150	1.919.256,00	1.919.256,00	0,00	0,00	0,00	2011	2014	1
657498	1	03483912000150	03483912000150	953.300,00	683.300,00	270.000,00	0,00	683.300,00	2010	2014	1
665728	1	01.10.0770.00	12449880000167	523.400,00	523.400,00	0,00	0,00	523.400,00	2010	2013	1
479447	1	01.03.0049.00	46068425000133	4.107.846,27	4.107.846,27	0,00	0,00	3.000.000,00	2003	2012	1
507597	1	01.04.0220.00	46068425000133	1.264.222,91	640.378,55	623.844,36	0,00	550.000,00	2004	2012	1
512162	1	01.04.0525.00	51619104000110	6.143.175,74	6.143.175,74	0,00	0,00	4.847.341,00	2004	2012	1
513717	1	01.04.0752.00	82895327000133	1.092.346,14	414.346,14	678.000,00	0,00	382.740,00	2004	2012	1
514829	1	01.04.0907.00	09261843000116	4.782.033,89	4.503.621,53	278.412,36	0,00	2.834.000,00	2004	2012	1
515624	1	01.04.1020.00	41134719000100	1.473.382,40	1.289.882,40	183.500,00	0,00	954.950,50	2004	2012	1
515478	1	01.04.1021.00	11735586000159	366.286,72	326.286,72	40.000,00	0,00	261.000,00	2004	2012	1
516638	1	01.04.1024.00	51619104000110	1.417.152,72	1.417.152,72	0,00	0,00	860.480,00	2004	2012	1
515548	1	01.04.1045.00	64037492000172	17.513.958,98	9.169.763,38	8.344.195,60	0,00	5.388.296,00	2004	2012	1
515608	1	01.04.1055.00	82895327000133	186.353,68	186.353,68	0,00	0,00	169.200,00	2004	2012	1
517174	1	01.04.1095.00	02519717000170	400.000,00	400.000,00	0,00	0,00	400.000,00	2004	2012	1
517240	1	01.04.1100.00	03508097000136	43.202.191,22	43.202.191,22	0,00	0,00	37.723.987,84	2004	2012	1
521806	1	01.05.0040.00	61705380000154	1.670.127,19	1.281.127,19	389.000,00	0,00	1.199.828,30	2005	2012	2
522198	1	01.05.0106.00	01821471000123	24.860.909,15	8.360.909,15	16.500.000,00	0,00	7.817.080,00	2005	2012	1
522658	1	01.05.0176.00	33634254000110	1.272.332,80	1.234.000,00	38.332,80	0,00	1.234.000,00	2005	2012	1
524399	1	01.05.0395.00	68314830000127	6.330.902,50	3.290.902,50	3.040.000,00	0,00	2.642.376,00	2005	2012	1
524512	1	01.05.0415.00	40226946000195	3.024.888,59	547.488,59	2.477.400,00	0,00	481.207,00	2005	2012	1
524544	1	01.05.0421.00	14045546000173	950.704,80	669.867,53	280.837,27	0,00	630.000,00	2005	2012	1
524681	1	01.05.0429.00	46068425000133	1.876.484,25	1.876.484,25	0,00	0,00	1.750.000,00	2005	2013	1
524680	1	01.05.0430.00	08469280000193	3.517.970,55	3.327.970,55	190.000,00	0,00	2.800.000,00	2005	2013	1
524857	1	01.05.0448.00	46230439000101	3.977.895,35	3.325.395,35	652.500,00	0,00	2.576.184,00	2005	2012	1

ANEXO XXIV - ITEM 6.1: Caracterização dos Instrumentos de Transferência Vigentes em 2012

Unidade Concedente ou Contratante											
Nome: Fundo Nacional de Desenvolvimento Científico e Tecnológico - FNDCT											
CNPJ: 08.804.832-0001/72					UG/GESTÃO: 240901/0001						
Informações sobre as Transferências											
CONVÊNIOS / TERMOS DE COOPERAÇÃO / CONTRATOS DE SUBVENÇÃO											
Número Processo SIAFI	Modalidade	Número do Processo FINEP	Beneficiário	Valores Pactuados (R\$)			Valores Repassados (R\$)		Vigência		Situação
				Valor Global	Valor Firmado	Valor da Contrapartida	No exercício	Acumulado até o exercício	Início	Fim	
524989	1	01.05.0450.00	42429480000150	6.933.661,26	6.933.661,26	0,00	0,00	5.997.480,00	2005	2012	1
525199	1	01.05.0463.00	86891363000180	700.253,90	445.570,90	254.683,00	0,00	358.180,00	2005	2012	1
525757	1	01.05.0476.00	69110930000102	827.563,93	788.923,93	38.640,00	0,00	663.337,00	2005	2012	1
525933	1	01.05.0492.00	05330436000162	2.850.898,69	2.850.898,69	0,00	0,00	2.213.000,00	2005	2012	1
526102	1	01.05.0496.00	71558068000139	37.128.479,51	37.128.479,51	0,00	4.303.870,24	35.447.870,24	2005	2014	1
526105	1	01.05.0511.00	154034	927.532,00	927.532,00	0,00	0,00	463.766,00	2005	2012	2
526146	1	01.05.0516.00	11735586000159	2.662.254,42	2.662.254,42	0,00	0,00	2.549.760,00	2005	2012	1
526416	1	01.05.0551.00	04153540000166	1.522.361,18	1.522.361,18	0,00	0,00	1.380.000,00	2005	2012	1
527302	1	01.05.0601.00	05774391000115	411.870,81	411.870,81	0,00	0,00	378.091,72	2005	2012	1
527503	1	01.05.0621.00	74704008000175	6.755.528,79	6.755.528,79	0,00	0,00	5.436.229,70	2005	2012	1
528950	1	01.05.0632.00	33402892000106	1.160.051,47	1.160.051,47	0,00	246.347,00	1.060.190,00	2005	2012	1
528228	1	01.05.0637.00	00619461000147	709.063,95	709.063,95	0,00	0,00	334.950,00	2005	2012	2
528233	1	01.05.0638.00	02806229000143	1.709.000,00	1.709.000,00	0,00	0,00	809.000,00	2005	2012	1
528470	1	01.05.0643.00	08961997000158	3.545.784,58	3.545.784,58	0,00	0,00	2.999.842,00	2005	2012	1
528498	1	01.05.0659.00	56577059000100	1.430.717,16	1.430.717,16	0,00	0,00	2.281.058,24	2005	2012	1
530971	1	01.05.0721.00	01576817000175	12.472.348,80	12.472.348,80	0,00	0,00	12.000.000,00	2005	2012	1
532044	1	01.05.0760.00	51619104000110	1.936.387,39	1.936.387,39	0,00	0,00	1.500.000,00	2005	2012	1
532435	1	01.05.0763.00	51619104000110	1.936.203,21	1.936.203,21	0,00	0,00	1.500.000,00	2005	2013	1
532426	1	01.05.0781.00	03579617000100	2.527.640,74	2.527.640,74	0,00	0,00	2.493.831,00	2005	2012	1
533174	1	01.05.0799.00	51619104000110	1.298.155,00	1.298.155,00	0,00	0,00	700.000,00	2005	2014	1
532835	1	01.05.0809.00	51619104000110	2.322.512,27	2.322.512,27	0,00	0,00	1.863.200,00	2005	2013	1
533856	1	01.05.0858.00	23063118000164	856.623,72	856.623,72	0,00	0,00	667.373,00	2005	2012	1
534366	1	01.05.0877.00	03438229000109	2.639.067,24	2.639.067,24	0,00	0,00	2.548.140,00	2005	2012	1
533964	1	01.05.0886.00	14645162000191	108.299,53	108.299,53	0,00	0,00	71.194,80	2005	2012	1
534388	1	01.05.0897.00	33555921000170	7.952.312,51	7.952.312,51	0,00	0,00	7.000.000,00	2005	2012	1
534727	1	01.05.0899.00	69290435000114	658.560,00	658.560,00	0,00	0,00	658.560,00	2005	2012	1
535444	1	01.05.0914.00	11735586000159	3.145.560,38	3.145.560,38	0,00	0,00	3.000.000,00	2005	2012	1
535438	1	01.05.0916.00	03508097000136	8.237.443,52	8.237.443,52	0,00	0,00	6.239.226,49	2005	2012	1
534744	1	01.05.0936.00	33634254000110	7.310.803,39	7.310.803,39	0,00	2.000.000,00	6.000.000,00	2005	2012	1
535474	1	01.05.0948.00	57722118000140	696.778,41	696.778,41	0,00	0,00	1.577.053,77	2005	2012	1
535244	1	01.05.0963.00	05774391000115	521.521,86	521.521,86	0,00	0,00	485.185,00	2005	2012	1
535225	1	01.05.0967.00	71558068000139	2.807.752,38	2.807.752,38	0,00	0,00	2.000.000,00	2005	2012	1
535233	1	01.05.0968.00	71558068000139	2.147.565,78	2.147.565,78	0,00	0,00	2.000.000,00	2005	2012	1
543734	1	01.05.1059.00	05869188000122	2.388.889,79	2.388.889,79	0,00	0,00	1.800.000,00	2005	2012	1
559140	1	01.06.0262.00	03078688000110	417.534,73	417.534,73	0,00	0,00	390.000,00	2006	2012	2

ANEXO XXIV - ITEM 6.1: Caracterização dos Instrumentos de Transferência Vigentes em 2012

Unidade Concedente ou Contratante											
Nome: Fundo Nacional de Desenvolvimento Científico e Tecnológico - FNDCT											
CNPJ: 08.804.832-0001/72						UG/GESTÃO: 240901/0001					
Informações sobre as Transferências											
CONVÊNIOS / TERMOS DE COOPERAÇÃO / CONTRATOS DE SUBVENÇÃO											
Número Processo SIAFI	Modalidade	Número do Processo FINEP	Beneficiário	Valores Pactuados (R\$)			Valores Repassados (R\$)		Vigência		Situação
				Valor Global	Valor Firmado	Valor da Contrapartida	No exercício	Acumulado até o exercício	Início	Fim	
561179	1	01.06.0312.00	05652279000101	2.626.069,17	2.626.069,17	0,00	0,00	2.499.597,00	2006	2013	1
563228	1	01.06.0350.00	35562321000164	975.786,54	975.786,54	0,00	0,00	795.268,00	2006	2012	1
564030	1	01.06.0370.00	93017663000108	4.507.541,76	2.841.099,16	1.666.442,60	0,00	1.842.535,97	2006	2012	1
565326	1	01.06.0372.00	06091808000108	2.634.209,48	2.634.209,48	0,00	395.643,00	1.996.430,00	2006	2013	1
564103	1	01.06.0378.00	01554614000188	3.134.181,48	3.134.181,48	0,00	0,00	2.491.116,00	2006	2012	1
564101	1	01.06.0379.00	01682869000126	2.685.283,50	1.790.189,00	895.094,50	751.995,91	1.647.090,91	2006	2012	1
564289	1	01.06.0380.00	84522770000194	2.540.316,56	2.540.316,56	0,00	0,00	2.497.905,00	2006	2012	1
564442	1	01.06.0401.00	42429480000150	2.694.212,55	2.694.212,55	0,00	0,00	2.400.000,00	2006	2012	1
566742	1	01.06.0501.00	74704008000175	4.914.348,85	4.914.348,85	0,00	0,00	4.533.573,00	2006	2012	1
566741	1	01.06.0502.00	21238738000161	3.173.040,45	3.173.040,45	0,00	0,00	3.018.743,00	2006	2012	1
566806	1	01.06.0505.00	04845150000157	2.489.891,10	2.489.891,10	0,00	0,00	2.028.313,00	2006	2012	1
566948	1	01.06.0526.00	06220430000103	684.145,08	684.145,08	0,00	0,00	670.000,00	2006	2012	1
567273	1	01.06.0530.00	05572870000159	1.730.137,43	1.730.137,43	0,00	0,00	1.182.957,00	2006	2012	1
567092	1	01.06.0537.00	06343763000111	594.999,99	594.999,99	0,00	256.568,14	540.743,14	2006	2013	1
568249	1	01.06.0573.00	41134719000100	2.492.042,00	2.492.042,00	0,00	0,00	1.364.385,00	2006	2013	1
569232	1	01.06.0596.00	66991647000130	3.915.693,70	3.915.693,70	0,00	0,00	2.913.953,00	2006	2012	1
569665	1	01.06.0612.00	06220430000103	747.447,30	747.447,30	0,00	0,00	350.000,00	2006	2012	1
570073	1	01.06.0616.00	83476911000117	3.249.513,07	3.249.513,07	0,00	0,00	2.700.803,00	2006	2012	1
569753	1	01.06.0619.00	18720938000141	5.803.029,86	5.803.029,86	0,00	0,00	4.940.217,00	2006	2012	1
570068	1	01.06.0626.00	20320503000585	1.972.984,53	1.972.984,53	0,00	0,00	1.845.343,00	2006	2012	1
570074	1	01.06.0631.00	16558900000199	429.236,90	429.236,90	0,00	0,00	400.000,00	2006	2012	1
570069	1	01.06.0634.00	78640489000153	303.308,06	303.308,06	0,00	0,00	251.658,00	2006	2012	1
570075	1	01.06.0635.00	37116704000134	331.130,00	331.130,00	0,00	0,00	331.130,00	2006	2012	1
570443	1	01.06.0649.00	08961997000158	1.215.710,48	1.215.710,48	0,00	0,00	561.200,00	2006	2012	1
570914	1	01.06.0658.00	20320503000151	321.183,35	321.183,35	0,00	0,00	321.183,35	2006	2012	1
570911	1	01.06.0661.00	08961997000158	792.508,24	792.508,24	0,00	0,00	730.000,00	2006	2012	1
570882	1	01.06.0665.00	79151312000156	2.883.503,83	2.883.503,83	0,00	0,00	2.282.216,00	2006	2012	1
570881	1	01.06.0666.00	11735586000159	3.751.914,07	3.751.914,07	0,00	0,00	2.414.339,00	2006	2012	1
571203	1	01.06.0671.00	42429480000150	9.418.099,51	9.418.099,51	0,00	0,00	6.973.800,00	2006	2013	1
571204	1	01.06.0675.00	92816685000167	739.139,51	739.139,51	0,00	75.446,00	689.300,00	2006	2013	1
571314	1	01.06.0680.00	04845150000157	1.389.262,00	1.389.262,00	0,00	0,00	1.389.262,00	2006	2012	1
571406	1	01.06.0687.00	02806229000143	1.871.339,00	1.871.339,00	0,00	0,00	1.871.339,00	2006	2012	1
571709	1	01.06.0690.00	11735586000159	1.005.644,00	1.005.644,00	0,00	0,00	975.410,00	2006	2013	1
571717	1	01.06.0696.00	08469280000193	2.703.724,44	2.703.724,44	0,00	0,00	2.411.084,00	2006	2012	1
571769	1	01.06.0697.00	78350188000195	3.367.386,94	3.367.386,94	0,00	0,00	3.236.564,00	2006	2012	1

ANEXO XXIV - ITEM 6.1: Caracterização dos Instrumentos de Transferência Vigentes em 2012

Unidade Concedente ou Contratante											
Nome: Fundo Nacional de Desenvolvimento Científico e Tecnológico - FNDCT											
CNPJ: 08.804.832-0001/72					UG/GESTÃO: 240901/0001						
Informações sobre as Transferências											
CONVÊNIOS / TERMOS DE COOPERAÇÃO / CONTRATOS DE SUBVENÇÃO											
Número Processo SIAFI	Modalidade	Número do Processo FINEP	Beneficiário	Valores Pactuados (R\$)			Valores Repassados (R\$)		Vigência		Situação
				Valor Global	Valor Firmado	Valor da Contrapartida	No exercício	Acumulado até o exercício	Início	Fim	
571901	1	01.06.0717.00	46068425000133	5.022.183,21	5.022.183,21	0,00	0,00	4.402.608,00	2006	2013	1
572650	1	01.06.0741.00	80257355000108	722.200,44	722.200,44	0,00	0,00	624.000,00	2006	2012	1
573684	1	01.06.0759.00	61189445000156	3.244.410,54	3.244.410,54	0,00	0,00	6.197.136,61	2006	2012	1
573029	1	01.06.0761.00	42429480000150	362.522,52	362.522,52	0,00	0,00	265.545,00	2006	2012	1
573028	1	01.06.0767.00	42429480000150	338.387,06	338.387,06	0,00	0,00	291.140,00	2006	2012	1
573038	1	01.06.0769.00	09261843000116	451.870,43	451.870,43	0,00	0,00	437.325,00	2006	2012	1
573153	1	01.06.0784.00	68314830000127	5.241.293,46	5.241.293,46	0,00	0,00	4.833.451,00	2006	2013	1
573150	1	01.06.0790.00	12449880000167	194.929,13	194.929,13	0,00	0,00	157.528,26	2006	2012	1
573161	1	01.06.0794.00	42429480000150	376.119,71	376.119,71	0,00	0,00	354.556,00	2006	2012	1
573899	1	01.06.0813.00	74704008000175	606.946,39	606.946,39	0,00	0,00	567.294,31	2006	2012	1
574090	1	01.06.0823.00	14645162000191	3.868.497,04	3.868.497,04	0,00	0,00	3.364.830,00	2006	2012	1
574562	1	01.06.0851.00	14645162000191	1.158.232,69	1.158.232,69	0,00	0,00	998.226,00	2006	2012	1
574679	1	01.06.0856.00	71558068000139	478.299,07	478.299,07	0,00	0,00	468.000,00	2006	2012	1
574574	1	01.06.0861.00	16558900000199	1.862.808,02	1.862.808,02	0,00	0,00	1.259.952,50	2006	2012	1
574685	1	01.06.0865.00	00417093000154	597.046,94	597.046,94	0,00	0,00	576.186,22	2006	2012	1
574849	1	01.06.0877.00	51619104000110	1.204.570,21	1.204.570,21	0,00	0,00	997.500,00	2006	2012	1
574734	1	01.06.0879.00	51619104000110	311.361,02	311.361,02	0,00	0,00	249.400,00	2006	2012	1
587235	1	01.06.0888.00	03438229000109	3.763.463,03	3.763.463,03	0,00	0,00	3.643.193,00	2006	2013	1
574730	1	01.06.0892.00	03438229000109	935.456,21	935.456,21	0,00	0,00	505.740,70	2006	2012	1
574837	1	01.06.0895.00	04732975000165	196.910,00	196.910,00	0,00	0,00	196.910,00	2006	2012	1
574842	1	01.06.0901.00	66052028000180	4.432.339,89	4.432.339,89	0,00	0,00	4.118.493,32	2006	2013	1
574753	1	01.06.0902.00	02806229000143	1.957.000,00	1.957.000,00	0,00	0,00	1.957.000,00	2006	2013	1
580871	1	01.06.0909.00	03784680000170	1.290.165,00	1.290.165,00	0,00	0,00	1.130.165,00	2006	2013	1
574871	1	01.06.0912.00	02980103000190	1.600.030,94	1.600.030,94	0,00	0,00	1.375.980,00	2006	2012	1
574884	1	01.06.0913.00	37116704000134	3.185.917,56	3.185.917,56	0,00	0,00	2.926.098,00	2006	2012	1
575479	1	01.06.0918.00	66052028000180	2.685.483,14	2.685.483,14	0,00	0,00	1.405.931,20	2006	2013	1
575484	1	01.06.0923.00	71558068000139	949.261,31	949.261,31	0,00	244.660,00	799.160,00	2006	2013	1
575493	1	01.06.0927.00	03795071000116	675.513,79	675.513,79	0,00	0,00	565.544,00	2006	2013	1
575477	1	01.06.0931.00	03508097000136	7.097.624,33	7.097.624,33	0,00	0,00	7.078.700,00	2006	2013	1
575489	1	01.06.0932.00	02806229000143	1.496.241,19	1.496.241,19	0,00	0,00	1.281.575,00	2006	2012	1
575486	1	01.06.0933.00	00652199000132	2.080.277,63	2.080.277,63	0,00	0,00	1.423.236,03	2006	2012	2
575570	1	01.06.0939.00	66052028000180	1.396.660,89	1.396.660,89	0,00	0,00	3.889.740,97	2006	2013	2
576385	1	01.06.0950.00	33555921000170	523.939,17	523.939,17	0,00	130.210,00	493.920,00	2006	2012	1
576625	1	01.06.0951.00	51619104000110	2.821.612,48	2.821.612,48	0,00	0,00	2.105.610,00	2006	2012	1
575658	1	01.06.0954.00	03508097000136	7.545.153,93	7.545.153,93	0,00	0,00	2.670.000,00	2006	2012	1

ANEXO XXIV - ITEM 6.1: Caracterização dos Instrumentos de Transferência Vigentes em 2012

Unidade Concedente ou Contratante											
Nome: Fundo Nacional de Desenvolvimento Científico e Tecnológico - FNDCT											
CNPJ: 08.804.832-0001/72						UG/GESTÃO: 240901/0001					
Informações sobre as Transferências											
CONVÊNIOS / TERMOS DE COOPERAÇÃO / CONTRATOS DE SUBVENÇÃO											
Número Processo SIAFI	Modalidade	Número do Processo FINEP	Beneficiário	Valores Pactuados (R\$)			Valores Repassados (R\$)		Vigência		Situação
				Valor Global	Valor Firmado	Valor da Contrapartida	No exercício	Acumulado até o exercício	Início	Fim	
576240	1	01.06.0981.00	83052191000162	516.786,69	516.786,69	0,00	0,00	448.833,00	2006	2012	1
576597	1	01.06.0982.00	04068728000106	128.520,00	128.520,00	0,00	0,00	128.520,00	2006	2012	2
576595	1	01.06.0984.00	06220430000103	975.754,93	975.754,93	0,00	0,00	500.000,00	2006	2012	1
580042	1	01.06.0987.00	20320503000151	0,00		0,00	0,00	597.420,00	2006	2012	1
580047	1	01.06.0989.00	07309657000184	595.668,98	595.668,98	0,00	102.501,00	549.150,00	2006	2012	1
580037	1	01.06.0992.00	07309657000184	1.062.600,00	1.062.600,00	0,00	0,00	678.531,48	2006	2012	1
580044	1	01.06.0996.00	08469280000193	718.123,95	718.123,95	0,00	220.500,00	661.500,00	2006	2012	1
580039	1	01.06.0998.00	07309657000184	1.903.342,93	1.903.342,93	0,00	485.259,80	1.735.608,00	2006	2012	1
576607	1	01.06.1006.00	06220430000103	4.814.959,39	4.814.959,39	0,00	0,00	3.743.209,78	2006	2012	2
579901	1	01.06.1007.00	07309657000184	594.145,99	594.145,99	0,00	0,00	417.512,56	2006	2012	1
580048	1	01.06.1016.00	07309657000184	1.158.780,00	1.158.780,00	0,00	590.000,00	1.158.780,00	2006	2012	1
576605	1	01.06.1021.00	39092812000140	3.283.866,09	3.283.866,09	0,00	0,00	2.989.830,00	2006	2012	1
577372	1	01.06.1026.00	39092812000140	1.899.911,01	1.899.911,01	0,00	0,00	1.750.545,21	2006	2013	1
580033	1	01.06.1034.00	07309657000184	1.221.119,29	1.221.119,29	0,00	0,00	1.009.231,00	2006	2012	1
579916	1	01.06.1037.00	07309657000184	1.394.517,50	1.394.517,50	0,00	275.105,00	1.076.622,00	2006	2012	1
577400	1	01.06.1045.00	78350188000438	1.161.880,49	1.161.880,49	0,00	0,00	1.126.971,93	2006	2012	1
576938	1	01.06.1047.00	77964393000188	565.993,41	565.993,41	0,00	81.880,00	477.500,00	2006	2012	1
577361	1	01.06.1058.00	02385669000174	2.573.298,31	2.573.298,31	0,00	0,00	3.557.054,10	2006	2013	1
577365	1	01.06.1063.00	33641663000144	0,00		0,00	0,00	171.000,00	2006	2012	1
577366	1	01.06.1064.00	42429480000150	285.345,20	285.345,20	0,00	0,00	238.170,00	2006	2012	1
577363	1	01.06.1071.00	01203327000123	590.814,59	590.814,59	0,00	0,00	467.906,50	2006	2012	1
577398	1	01.06.1072.00	08469280000193	2.249.775,60	2.249.775,60	0,00	0,00	2.042.960,00	2006	2012	1
577364	1	01.06.1073.00	02385669000174	1.134.166,71	1.134.166,71	0,00	0,00	1.134.166,71	2006	2012	1
577777	1	01.06.1076.00	74704008000175	3.276.221,66	3.276.221,66	0,00	0,00	3.000.000,00	2006	2012	1
577776	1	01.06.1078.00	74704008000175	3.471.350,85	3.471.350,85	0,00	0,00	3.000.000,00	2006	2012	1
579019	1	01.06.1081.00	01637536000185	364.715,56	364.715,56	0,00	0,00	249.125,00	2006	2012	1
577774	1	01.06.1083.00	03508097000136	1.019.850,24	1.019.850,24	0,00	0,00	706.000,00	2006	2012	1
579050	1	01.06.1087.00	01715975000169	447.663,52	447.663,52	0,00	48.220,00	379.260,00	2006	2012	1
579046	1	01.06.1092.00	06223459000130	6.443.063,10	6.443.063,10	0,00	945.612,08	5.899.478,87	2006	2012	1
579052	1	01.06.1106.00	75234757000149	787.625,21	787.625,21	0,00	0,00	699.310,00	2006	2012	1
579010	1	01.06.1115.00	02331533000181	2.739.021,18	2.739.021,18	0,00	0,00	2.542.390,70	2006	2012	2
579007	1	01.06.1118.00	51619104000110	581.931,00	581.931,00	0,00	0,00	489.811,00	2006	2012	1
579031	1	01.06.1123.00	78640489000153	1.250.000,00	1.250.000,00	0,00	0,00	1.250.000,00	2006	2012	1
579936	1	01.06.1138.00	42429480000150	287.000,00	287.000,00	0,00	0,00	287.000,00	2006	2012	1
579920	1	01.06.1141.00	74704008000175	3.887.345,30	3.887.345,30	0,00	0,00	3.563.784,00	2006	2012	1

ANEXO XXIV - ITEM 6.1: Caracterização dos Instrumentos de Transferência Vigentes em 2012

Unidade Concedente ou Contratante											
Nome: Fundo Nacional de Desenvolvimento Científico e Tecnológico - FNDCT											
CNPJ: 08.804.832-0001/72						UG/GESTÃO: 240901/0001					
Informações sobre as Transferências											
CONVÊNIOS / TERMOS DE COOPERAÇÃO / CONTRATOS DE SUBVENÇÃO											
Número Processo SIAFI	Modalidade	Número do Processo FINEP	Beneficiário	Valores Pactuados (R\$)			Valores Repassados (R\$)		Vigência		Situação
				Valor Global	Valor Firmado	Valor da Contrapartida	No exercício	Acumulado até o exercício	Início	Fim	
580045	1	01.06.1146.00	14645162000191	589.614,90	589.614,90	0,00	0,00	589.614,90	2006	2012	1
579886	1	01.06.1149.00	14645162000191	986.601,86	986.601,86	0,00	0,00	890.745,75	2006	2012	1
581034	1	01.06.1154.00	68314830000127	412.278,21	412.278,21	0,00	0,00	321.350,00	2006	2012	1
579930	1	01.06.1163.00	11735586000159	236.864,73	236.864,73	0,00	0,00	182.149,00	2006	2012	1
579921	1	01.06.1165.00	51619104000110	995.581,69	995.581,69	0,00	200.000,00	935.895,05	2006	2012	1
580052	1	01.06.1177.00	18720938000141	35.598.761,33	35.598.761,33	0,00	5.650.249,00	25.699.828,98	2006	2013	1
580063	1	01.06.1181.00	57722118000140	497.402,58	497.402,58	0,00	0,00	887.403,24	2006	2012	1
580014	1	01.06.1187.00	07191406000148	447.425,43	447.425,43	0,00	0,00	399.196,71	2006	2012	1
580049	1	01.06.1188.00	83476911000117	2.349.133,63	2.349.133,63	0,00	0,00	2.000.000,00	2006	2012	1
580020	1	01.06.1194.00	14645162000191	1.130.387,11	1.130.387,11	0,00	0,00	846.051,00	2006	2012	1
581001	1	01.06.1204.00	07373434000186	630.937,04	630.937,04	0,00	0,00	527.566,00	2006	2012	2
579951	1	01.06.1208.00	78350188000195	4.204.787,63	4.204.787,63	0,00	0,00	3.479.169,68	2006	2012	1
580058	1	01.06.1210.00	40226946000195	1.230.890,13	1.230.890,13	0,00	0,00	600.000,00	2006	2012	1
580054	1	01.06.1212.00	00799205000189	592.205,10	592.205,10	0,00	0,00	523.935,00	2006	2012	1
580170	1	01.06.1214.00	07309657000184	3.437.051,17	3.437.051,17	0,00	0,00	2.492.000,00	2006	2012	1
580172	1	01.06.1215.00	07309657000184	5.885.250,00	5.885.250,00	0,00	2.470.063,00	4.540.126,00	2006	2012	1
580178	1	01.06.1217.00	21238738000161	3.878.316,50	3.878.316,50	0,00	699.056,90	3.037.115,84	2006	2012	1
580176	1	01.06.1218.00	07373434000186	514.085,70	514.085,70	0,00	0,00	425.600,00	2006	2013	2
580169	1	01.06.1221.00	51619104000110	1.106.316,00	1.106.316,00	0,00	0,00	1.106.316,00	2006	2012	1
580876	1	01.06.1222.00	11735586000159	433.448,78	433.448,78	0,00	0,00	541.900,00	2006	2012	1
580875	1	01.06.1227.00	04238696000140	2.601.151,16	2.601.151,16	0,00	0,00	2.499.292,80	2006	2012	1
580175	1	01.06.1229.00	64037492000172	329.871,94	329.871,94	0,00	0,00	296.595,00	2006	2012	1
580179	1	01.06.1230.00	07258529000159	289.309,00	289.309,00	0,00	59.000,00	289.309,00	2006	2012	1
580864	1	01.06.1234.00	20320503000151	3.286.231,52	3.286.231,52	0,00	540.982,00	3.030.982,00	2006	2012	1
581202	1	01.06.1240.00	40738999000195	873.135,24	873.135,24	0,00	0,00	821.912,00	2006	2012	1
581045	1	01.06.1245.00	64037492000172	1.143.141,43	1.143.141,43	0,00	0,00	904.747,00	2006	2012	1
581234	1	01.06.1247.00	05505390000175	10.325.493,75	10.325.493,75	0,00	0,00	7.289.800,00	2006	2012	1
581235	1	01.06.1248.00	20320503000151	4.311.406,75	4.311.406,75	0,00	0,00	3.869.887,00	2006	2012	1
581233	1	01.06.1250.00	11735586000159	-1.443.284,94		-1.443.284,94	0,00	3.086.569,44	2006	2012	1
581793	1	01.06.1254.00	03343080000176	643.500,74	643.500,74	0,00	0,00	600.000,00	2006	2012	1
581794	1	01.06.1255.00	07191406000148	786.281,96	786.281,96	0,00	0,00	672.637,70	2006	2012	1
581836	1	01.06.1263.04	37116704000134	1.194.987,68	1.194.987,68	0,00	0,00	1.023.023,00	2006	2012	1
581814	1	01.06.1270.00	05378378000147	1.200.000,00	1.200.000,00	0,00	0,00	850.000,00	2006	2012	1
581837	1	01.06.1271.00	03775069000185	368.349,43	368.349,43	0,00	0,00	313.100,00	2006	2012	1
590633	1	01.07.0048.00	51619104000110	505.338,38	505.338,38	0,00	0,00	477.480,65	2007	2012	1

ANEXO XXIV - ITEM 6.1: Caracterização dos Instrumentos de Transferência Vigentes em 2012

Unidade Concedente ou Contratante											
Nome: Fundo Nacional de Desenvolvimento Científico e Tecnológico - FNDCT											
CNPJ: 08.804.832-0001/72					UG/GESTÃO: 240901/0001						
Informações sobre as Transferências											
CONVÊNIOS / TERMOS DE COOPERAÇÃO / CONTRATOS DE SUBVENÇÃO											
Número Processo SIAFI	Modalidade	Número do Processo FINEP	Beneficiário	Valores Pactuados (R\$)			Valores Repassados (R\$)		Vigência		Situação
				Valor Global	Valor Firmado	Valor da Contrapartida	No exercício	Acumulado até o exercício	Início	Fim	
590674	1	01.07.0049.00	11735586000159	1.632.470,25	1.632.470,25	0,00	0,00	1.594.640,00	2007	2013	1
590792	1	01.07.0063.00	03438229000109	655.812,74	655.812,74	0,00	117.644,00	470.576,00	2007	2013	1
591025	1	01.07.0093.00	05869188000122	1.743.351,19	1.743.351,19	0,00	0,00	755.000,00	2007	2012	2
591103	1	01.07.0094.00	11735586000159	570.846,60	570.846,60	0,00	0,00	570.846,60	2007	2012	1
591077	1	01.07.0098.00	05869188000122	716.734,13	716.734,13	0,00	0,00	319.300,00	2007	2012	2
591189	1	01.07.0103.00	135046	1.892.476,00	1.892.476,00	0,00	0,00	857.634,29	2007	2013	1
591288	1	01.07.0108.00	05572870000159	3.107.002,54	3.107.002,54	0,00	0,00	2.386.211,10	2007	2012	1
591563	1	01.07.0142.00	95438412000114	241.777,46	241.777,46	0,00	0,00	215.932,50	2007	2012	1
591561	1	01.07.0143.00	08469280000193	2.903.902,53	2.903.902,53	0,00	0,00	2.350.624,00	2007	2012	1
591562	1	01.07.0144.00	01821471000123	1.831.772,37	1.831.772,37	0,00	229.360,00	1.697.741,00	2007	2012	1
591639	1	01.07.0150.00	11735586000159	486.055,69	486.055,69	0,00	0,00	429.084,00	2007	2012	1
591824	1	01.07.0162.00	153114	2.813.190,00	2.813.190,00	0,00	0,00	2.451.862,26	2007	2012	1
591983	1	01.07.0174.00	52380169000118	404.614,81	404.614,81	0,00	148.032,00	297.574,00	2007	2013	1
591982	1	01.07.0176.00	33540014000157	337.099,19	337.099,19	0,00	0,00	299.543,00	2007	2012	1
592113	1	01.07.0180.00	02886710000196	432.042,22	432.042,22	0,00	0,00	349.905,24	2007	2012	1
592205	1	01.07.0192.00	02385669000174	1.103.656,70	1.103.656,70	0,00	0,00	995.000,00	2007	2012	1
592650	1	01.07.0229.00	68314830000127	455.318,19	455.318,19	0,00	0,00	399.200,00	2007	2012	1
592720	1	01.07.0233.00	49607336000106	964.362,18	964.362,18	0,00	0,00	939.122,66	2007	2012	1
592728	1	01.07.0237.00	51619104000110	755.807,14	755.807,14	0,00	167.776,00	688.776,00	2007	2012	1
592871	1	01.07.0256.00	07778137000110	1.816.658,37	1.816.658,37	0,00	0,00	1.615.350,32	2007	2012	2
592940	1	01.07.0258.00	83476911000117	2.509.551,22	2.509.551,22	0,00	0,00	2.386.188,00	2007	2012	1
593020	1	01.07.0267.00	83843912000152	280.875,00	280.875,00	0,00	0,00	280.875,00	2007	2012	1
593185	1	01.07.0286.00	11735586000159	1.272.976,91	1.272.976,91	0,00	0,00	1.237.771,45	2007	2012	1
593254	1	01.07.0293.00	74704008000175	451.754,05	451.754,05	0,00	0,00	410.454,00	2007	2012	2
593387	1	01.07.0299.00	74704008000175	1.294.556,40	1.294.556,40	0,00	0,00	1.197.000,00	2007	2012	1
593402	1	01.07.0302.00	18720938000141	714.842,32	714.842,32	0,00	0,00	343.711,00	2007	2012	1
593445	1	01.07.0307.00	03438229000109	796.950,00	796.950,00	0,00	0,00	796.950,00	2007	2012	1
593447	1	01.07.0313.00	11735586000159	2.721.144,92	2.721.144,92	0,00	0,00	2.334.956,00	2007	2013	1
593446	1	01.07.0315.00	84522770000194	1.911.646,92	1.911.646,92	0,00	0,00	1.596.550,00	2007	2012	1
593492	1	01.07.0316.00	39092812000140	1.523.442,37	1.523.442,37	0,00	561.440,82	1.265.990,82	2007	2012	1
593509	1	01.07.0319.00	92959006000109	297.991,94	297.991,94	0,00	0,00	263.990,00	2007	2012	1
593544	1	01.07.0330.00	66991647000130	3.151.110,00	3.151.110,00	0,00	0,00	3.151.110,00	2007	2013	1
593691	1	01.07.0337.00	00799205000189	460.702,34	460.702,34	0,00	0,00	397.856,00	2007	2012	1
595954	1	01.07.0340.00	51619104000110	1.279.677,35	1.279.677,35	0,00	0,00	1.197.838,00	2007	2012	1
593638	1	01.07.0345.00	97500037000110	480.176,03	480.176,03	0,00	0,00	428.336,00	2007	2012	1

ANEXO XXIV - ITEM 6.1: Caracterização dos Instrumentos de Transferência Vigentes em 2012

Unidade Concedente ou Contratante											
Nome: Fundo Nacional de Desenvolvimento Científico e Tecnológico - FNDCT											
CNPJ: 08.804.832-0001/72						UG/GESTÃO: 240901/0001					
Informações sobre as Transferências											
CONVÊNIOS / TERMOS DE COOPERAÇÃO / CONTRATOS DE SUBVENÇÃO											
Número Processo SIAFI	Modalidade	Número do Processo FINEP	Beneficiário	Valores Pactuados (R\$)			Valores Repassados (R\$)		Vigência		Situação
				Valor Global	Valor Firmado	Valor da Contrapartida	No exercício	Acumulado até o exercício	Início	Fim	
593637	1	01.07.0346.00	11735586000159	318.948,42	318.948,42	0,00	0,00	278.923,00	2007	2012	1
593688	1	01.07.0353.00	82895327000133	72.412,13	72.412,13	0,00	0,00	65.914,30	2007	2012	1
593687	1	01.07.0354.00	79151312000156	544.611,02	544.611,02	0,00	0,00	426.066,00	2007	2012	1
593939	1	01.07.0359.00	92816685000167	571.672,54	571.672,54	0,00	0,00	538.350,00	2007	2013	1
593961	1	01.07.0362.00	46068425000133	4.187.663,00	4.187.663,00	0,00	0,00	4.187.663,00	2007	2013	1
594069	1	01.07.0366.00	06343763000111	341.168,00	341.168,00	0,00	0,00	341.168,00	2007	2012	1
594025	1	01.07.0374.00	46068425000133	499.267,00	499.267,00	0,00	0,00	499.267,00	2007	2012	1
594070	1	01.07.0378.00	97500037000110	619.841,00	619.841,00	0,00	0,00	619.841,00	2007	2012	1
594074	1	01.07.0380.00	154040	213.488,00	213.488,00	0,00	0,00	213.488,00	2007	2012	1
594064	1	01.07.0385.00	33555921000170	497.588,62	497.588,62	0,00	0,00	457.818,00	2007	2012	1
594103	1	01.07.0390.00	89252431000159	550.759,41	550.759,41	0,00	0,00	437.225,00	2007	2012	1
594380	1	01.07.0399.00	12449880000167	301.431,87	301.431,87	0,00	0,00	261.460,00	2007	2012	1
594378	1	01.07.0403.00	02475386000113	359.313,51	359.313,51	0,00	0,00	168.584,00	2007	2012	1
594516	1	01.07.0419.00	92898550000198	478.919,00	478.919,00	0,00	0,00	478.919,00	2007	2012	1
594569	1	01.07.0423.00	03483912000150	1.186.653,04	1.186.653,04	0,00	0,00	1.061.450,00	2007	2012	1
594611	1	01.07.0425.00	33856964000195	1.485.532,34	1.485.532,34	0,00	0,00	1.354.425,00	2007	2012	1
594610	1	01.07.0426.00	33856964000195	1.053.117,87	1.053.117,87	0,00	0,00	900.000,00	2007	2012	1
594832	1	01.07.0433.00	42772319000185	200.692,79	200.692,79	0,00	63.323,00	126.646,00	2007	2012	1
594881	1	01.07.0440.00	03438229000109	3.880.274,00	3.880.274,00	0,00	0,00	3.880.274,00	2007	2013	1
595032	1	01.07.0446.00	82895327000133	476.348,31	476.348,31	0,00	0,00	389.375,00	2007	2012	1
595036	1	01.07.0448.00	15513690000150	1.671.949,94	1.671.949,94	0,00	0,00	797.000,00	2007	2012	1
595031	1	01.07.0449.00	02646829000191	506.167,90	506.167,90	0,00	239.000,00	478.000,00	2007	2012	1
595229	1	01.07.0454.00	06220430000103	942.750,00	942.750,00	0,00	0,00	942.750,00	2007	2013	1
595210	1	01.07.0455.00	74704008000175	5.455.323,71	5.455.323,71	0,00	0,00	4.663.543,00	2007	2012	1
595434	1	01.07.0460.00	78640489000153	400.000,00	400.000,00	0,00	0,00	400.000,00	2007	2012	1
595209	1	01.07.0461.00	76659820000151	509.912,01	509.912,01	0,00	0,00	480.585,00	2007	2012	1
595445	1	01.07.0463.00	40738999000195	909.317,47	909.317,47	0,00	0,00	895.702,00	2007	2012	1
595258	1	01.07.0471.00	02806229000143	2.269.096,39	2.269.096,39	0,00	0,00	2.070.000,00	2007	2012	1
595632	1	01.07.0473.00	04845150000157	1.522.400,00	1.522.400,00	0,00	0,00	1.522.400,00	2007	2012	1
595609	1	01.07.0478.00	10847721000195	290.764,15	290.764,15	0,00	0,00	159.200,00	2007	2012	1
595435	1	01.07.0481.00	21238738000161	2.530.484,82	2.530.484,82	0,00	0,00	2.519.624,00	2007	2012	1
595655	1	01.07.0483.00	153035	793.320,00	793.320,00	0,00	0,00	793.320,00	2007	2012	1
595654	1	01.07.0484.00	06220430000103	408.480,00	408.480,00	0,00	0,00	408.480,00	2007	2012	1
595650	1	01.07.0487.00	78350188000195	2.245.295,34	2.245.295,34	0,00	0,00	1.929.675,00	2007	2012	1
595648	1	01.07.0488.00	08469280000193	3.169.103,63	3.169.103,63	0,00	0,00	2.859.002,00	2007	2012	1

ANEXO XXIV - ITEM 6.1: Caracterização dos Instrumentos de Transferência Vigentes em 2012

Unidade Concedente ou Contratante											
Nome: Fundo Nacional de Desenvolvimento Científico e Tecnológico - FNDCT											
CNPJ: 08.804.832-0001/72						UG/GESTÃO: 240901/0001					
Informações sobre as Transferências											
CONVÊNIOS / TERMOS DE COOPERAÇÃO / CONTRATOS DE SUBVENÇÃO											
Número Processo SIAFI	Modalidade	Número do Processo FINEP	Beneficiário	Valores Pactuados (R\$)			Valores Repassados (R\$)		Vigência		Situação
				Valor Global	Valor Firmado	Valor da Contrapartida	No exercício	Acumulado até o exercício	Início	Fim	
595744	1	01.07.0493.00	79151312000156	3.753.377,10	3.753.377,10	0,00	0,00	3.319.000,00	2007	2012	1
595769	1	01.07.0499.00	14045546000173	1.625.000,00	1.625.000,00	0,00	0,00	1.625.000,00	2007	2012	1
595770	1	01.07.0500.00	83891283000136	1.296.456,86	1.296.456,86	0,00	0,00	1.213.363,00	2007	2012	1
596592	1	01.07.0517.00	78626363000124	4.096.411,43	4.096.411,43	0,00	0,00	3.639.967,80	2007	2012	1
596596	1	01.07.0518.00	05572870000159	1.064.479,32	1.064.479,32	0,00	0,00	800.000,00	2007	2012	1
596595	1	01.07.0520.00	42429480000150	4.878.527,00	4.878.527,00	0,00	0,00	4.220.527,00	2007	2013	1
596593	1	01.07.0521.00	37116704000134	3.931.916,00	3.931.916,00	0,00	0,00	3.931.916,00	2007	2012	1
596932	1	01.07.0522.00	01576817000175	2.180.960,00	2.180.960,00	0,00	0,00	2.180.960,00	2007	2012	1
596943	1	01.07.0529.00	33555921000170	999.018,17	999.018,17	0,00	0,00	875.169,33	2007	2012	1
596648	1	01.07.0534.00	20320503000151	1.263.063,00	1.263.063,00	0,00	0,00	1.263.063,00	2007	2012	1
599539	1	01.07.0540.00	24492886000104	3.554.920,79	3.554.920,79	0,00	0,00	2.136.393,60	2007	2012	1
596937	1	01.07.0542.00	51619104000110	1.184.528,46	1.184.528,46	0,00	0,00	787.500,00	2007	2012	1
596942	1	01.07.0543.00	40226946000195	850.000,00	850.000,00	0,00	0,00	850.000,00	2007	2012	1
596936	1	01.07.0544.00	15513690000150	810.684,89	810.684,89	0,00	357.112,00	728.400,00	2007	2012	1
597778	1	01.07.0546.00	42429480000150	681.079,05	681.079,05	0,00	0,00	578.865,00	2007	2012	1
596935	1	01.07.0548.00	42429480000150	8.606.252,85	8.606.252,85	0,00	0,00	4.782.123,56	2007	2013	1
598041	1	01.07.0550.00	88630413000109	1.500.000,00	1.500.000,00	0,00	0,00	1.500.000,00	2007	2012	1
597050	1	01.07.0552.00	00799205000189	996.198,58	996.198,58	0,00	0,00	700.000,00	2007	2012	1
597042	1	01.07.0555.00	03438229000109	375.813,00	375.813,00	0,00	0,00	375.813,00	2007	2012	1
597045	1	01.07.0556.00	24492886000104	909.763,74	909.763,74	0,00	0,00	554.660,12	2007	2013	1
597021	1	01.07.0557.00	14645162000191	3.403.483,00	3.403.483,00	0,00	0,00	3.403.483,00	2007	2013	1
597591	1	01.07.0558.00	05330436000162	934.653,17	934.653,17	0,00	0,00	750.880,00	2007	2012	1
597044	1	01.07.0559.00	07778137000110	276.695,59	276.695,59	0,00	0,00	268.884,00	2007	2012	1
597789	1	01.07.0562.00	153010	499.888,00	499.888,00	0,00	0,00	225.772,59	2007	2012	2
597028	1	01.07.0567.00	00799205000189	655.172,30	655.172,30	0,00	0,00	499.759,00	2007	2012	1
597041	1	01.07.0570.00	00662065000100	434.845,25	434.845,25	0,00	0,00	376.845,00	2007	2012	4
597049	1	01.07.0575.00	68314830000127	298.761,60	298.761,60	0,00	0,00	244.511,00	2007	2012	1
597771	1	01.07.0578.00	09185398000152	408.598,59	408.598,59	0,00	0,00	374.128,00	2007	2012	1
597769	1	01.07.0580.00	02806229000143	329.252,77	329.252,77	0,00	0,00	286.812,03	2007	2012	1
597798	1	01.07.0590.00	02939127000104	5.672.965,17	5.672.965,17	0,00	0,00	4.935.780,80	2007	2012	1
597774	1	01.07.0592.00	20320503000151	1.501.803,83	1.501.803,83	0,00	0,00	1.278.109,00	2007	2012	1
597776	1	01.07.0598.00	03447568000143	907.809,52	907.809,52	0,00	0,00	716.402,00	2007	2012	1
597773	1	01.07.0599.00	14645162000191	946.444,00	946.444,00	0,00	0,00	946.444,00	2007	2013	1
598046	1	01.07.0600.00	40633554000140	524.795,62	524.795,62	0,00	0,00	460.000,00	2007	2012	1
600162	1	01.07.0601.00	64037492000172	910.649,60	910.649,60	0,00	0,00	238.088,00	2007	2013	1

ANEXO XXIV - ITEM 6.1: Caracterização dos Instrumentos de Transferência Vigentes em 2012

Unidade Concedente ou Contratante											
Nome: Fundo Nacional de Desenvolvimento Científico e Tecnológico - FNDCT											
CNPJ: 08.804.832-0001/72						UG/GESTÃO: 240901/0001					
Informações sobre as Transferências											
CONVÊNIOS / TERMOS DE COOPERAÇÃO / CONTRATOS DE SUBVENÇÃO											
Número Processo SIAFI	Modalidade	Número do Processo FINEP	Beneficiário	Valores Pactuados (R\$)			Valores Repassados (R\$)		Vigência		Situação
				Valor Global	Valor Firmado	Valor da Contrapartida	No exercício	Acumulado até o exercício	Início	Fim	
597955	1	01.07.0612.00	51619104000110	42.307.732,72	42.307.732,72	0,00	0,00	35.000.000,00	2007	2012	1
603117	1	01.07.0617.00	08846230000188	282.140,16	282.140,16	0,00	0,00	267.326,96	2007	2012	1
598418	1	01.07.0618.00	153031	528.196,00	528.196,00	0,00	264.098,00	528.196,00	2007	2012	1
603116	1	01.07.0619.00	08846230000188	416.785,40	416.785,40	0,00	0,00	278.030,00	2007	2012	2
598607	1	01.07.0625.00	83476911000117	367.483,01	367.483,01	0,00	85.112,19	207.201,59	2007	2012	1
598420	1	01.07.0627.00	49607336000106	1.371.888,09	1.371.888,09	0,00	0,00	1.251.416,56	2007	2012	1
599540	1	01.07.0636.00	78640489000153	1.991.487,73	1.991.487,73	0,00	0,00	1.957.384,00	2007	2013	1
598475	1	01.07.0638.00	64037492000172	5.640.644,80	5.640.644,80	0,00	147.673,00	5.346.205,84	2007	2012	1
599545	1	01.07.0639.00	08961997000158	866.520,00	866.520,00	0,00	0,00	866.520,00	2007	2013	1
599542	1	01.07.0640.00	08961997000158	1.280.414,00	1.280.414,00	0,00	0,00	1.280.414,00	2007	2012	1
598600	1	01.07.0650.00	50511286000148	1.954.760,13	1.954.760,13	0,00	0,00	1.835.699,84	2007	2012	1
600166	1	01.07.0661.00	02032297000100	1.136.765,00	1.136.765,00	0,00	0,00	1.136.765,00	2007	2012	2
601033	1	01.07.0664.00	18720938000141	1.309.154,00	1.309.154,00	0,00	0,00	1.309.154,00	2007	2012	1
604339	1	01.07.0666.00	92238914000103	367.200,00	367.200,00	0,00	0,00	367.200,00	2007	2012	1
603112	1	01.07.0677.00	05463366000110	558.221,66	558.221,66	0,00	0,00	539.200,00	2007	2012	1
601961	1	01.07.0685.00	08469280000193	836.766,01	836.766,01	0,00	0,00	836.766,01	2007	2012	1
602157	1	01.07.0705.00	00799205000189	2.823.997,77	2.823.997,77	0,00	0,00	2.389.112,00	2007	2012	1
601072	1	01.07.0712.00	154421	1.136.485,00	1.136.485,00	0,00	535.567,60	1.136.485,00	2007	2012	1
602168	1	01.07.0716.00	11735586000159	128.934,00	128.934,00	0,00	0,00	128.934,00	2007	2013	1
602175	1	01.07.0722.00	21238738000161	1.101.902,00	1.101.902,00	0,00	0,00	1.101.902,00	2007	2012	1
602176	1	01.07.0724.00	39092812000140	601.185,30	601.185,30	0,00	0,00	523.900,00	2007	2012	1
602174	1	01.07.0726.00	04280196000176	374.646,56	374.646,56	0,00	0,00	346.310,00	2007	2012	1
602158	1	01.07.0741.00	02980103000190	2.547.557,04	2.547.557,04	0,00	0,00	2.111.510,00	2007	2012	1
602156	1	01.07.0744.00	05572870000159	3.832.848,78	3.832.848,78	0,00	0,00	3.494.698,00	2007	2012	1
602976	1	01.07.0746.00	68314830000127	4.443.200,00	4.443.200,00	0,00	0,00	2.221.600,00	2007	2013	1
603128	1	01.07.0758.00	14645162000191	1.092.733,00	1.092.733,00	0,00	377.968,58	1.092.733,00	2007	2012	1
602978	1	01.07.0768.00	04153540000166	276.352,41	276.352,41	0,00	0,00	262.249,00	2007	2012	1
603113	1	01.07.0774.00	18720938000141	4.048.519,11	4.048.519,11	0,00	0,00	4.022.356,00	2007	2012	1
604336	1	01.07.0777.00	02032297000100	363.890,62	363.890,62	0,00	0,00	332.522,00	2007	2012	1
603122	1	01.07.0778.00	66991647000130	1.327.000,00	1.327.000,00	0,00	0,00	1.327.000,00	2007	2014	1
603124	1	01.07.0781.00	00306770000167	1.151.782,00	1.151.782,00	0,00	0,00	1.151.782,00	2007	2012	1
604338	1	01.07.0789.00	03507661000104	455.439,63	455.439,63	0,00	220.400,00	440.800,00	2007	2012	1
605317	1	01.07.0794.00	71558068000139	849.736,81	849.736,81	0,00	97.153,00	770.000,00	2007	2013	1
298447	1	01.07.0796.00	08469280000193	411.185,35	411.185,35	0,00	0,00	323.862,00	2007	2012	1
622577	1	01.07.0804.00	09185398000152	910.091,88	910.091,88	0,00	0,00	431.156,00	2007	2012	1

ANEXO XXIV - ITEM 6.1: Caracterização dos Instrumentos de Transferência Vigentes em 2012

Unidade Concedente ou Contratante											
Nome: Fundo Nacional de Desenvolvimento Científico e Tecnológico - FNDCT											
CNPJ: 08.804.832-0001/72						UG/GESTÃO: 240901/0001					
Informações sobre as Transferências											
CONVÊNIOS / TERMOS DE COOPERAÇÃO / CONTRATOS DE SUBVENÇÃO											
Número Processo SIAFI	Modalidade	Número do Processo FINEP	Beneficiário	Valores Pactuados (R\$)			Valores Repassados (R\$)		Vigência		Situação
				Valor Global	Valor Firmado	Valor da Contrapartida	No exercício	Acumulado até o exercício	Início	Fim	
604337	1	01.08.0001.00	154048	698.882,00	698.882,00	0,00	291.619,08	698.882,00	2008	2012	1
610980	1	01.08.0003.00	09185398000152	461.000,94	461.000,94	0,00	0,00	454.312,00	2008	2013	1
617686	1	01.08.0008.00	46068425000133	741.536,99	741.536,99	0,00	0,00	612.990,00	2008	2012	1
673594	1	01.08.0013.00	323030	1.000.000,00	1.000.000,00	0,00	427.058,37	77.041,63	2008	2013	1
619082	1	01.08.0016.00	08469280000193	255.347,96	255.347,96	0,00	0,00	230.265,00	2008	2012	1
619170	1	01.08.0017.00	05572870000159	286.059,04	286.059,04	0,00	0,00	246.768,00	2008	2012	4
619112	1	01.08.0022.00	06220430000103	454.777,00	454.777,00	0,00	0,00	454.777,00	2008	2013	1
620727	1	01.08.0047.00	11735586000159	4.115.993,00	4.115.993,00	0,00	0,00	4.115.993,00	2008	2013	1
620807	1	01.08.0048.00	02475386000113	133.562,47	133.562,47	0,00	0,00	115.830,25	2008	2013	1
620805	1	01.08.0051.00	03018444000142	527.519,75	527.519,75	0,00	0,00	383.878,33	2008	2012	1
620812	1	01.08.0053.00	72060999000175	2.979.352,06	2.979.352,06	0,00	0,00	1.966.453,36	2008	2013	1
621394	1	01.08.0056.00	03018444000142	220.542,03	220.542,03	0,00	0,00	211.470,00	2008	2012	2
621517	1	01.08.0058.00	04089290000142	1.593.678,91	1.593.678,91	0,00	0,00	1.493.855,86	2008	2012	1
621547	1	01.08.0062.00	04845150000157	438.571,92	438.571,92	0,00	0,00	348.359,94	2008	2013	1
622340	1	01.08.0074.00	02385669000174	704.856,96	704.856,96	0,00	235.917,00	677.306,88	2008	2012	1
622403	1	01.08.0077.00	05572870000159	794.289,67	794.289,67	0,00	0,00	752.670,00	2008	2013	1
622519	1	01.08.0080.00	08469280000193	1.370.557,00	1.370.557,00	0,00	0,00	1.370.557,00	2008	2013	1
622487	1	01.08.0082.00	08469280000193	242.899,60	242.899,60	0,00	0,00	242.899,60	2008	2012	1
622465	1	01.08.0084.00	08846230000188	387.635,58	387.635,58	0,00	0,00	372.108,40	2008	2012	1
622597	1	01.08.0087.00	33540014000157	2.852.513,29	2.852.513,29	0,00	0,00	2.708.372,00	2008	2013	1
622607	1	01.08.0096.00	04153540000166	472.500,00	472.500,00	0,00	0,00	472.500,00	2008	2013	1
622606	1	01.08.0097.00	02519717000170	1.142.792,85	1.142.792,85	0,00	0,00	835.388,00	2008	2012	1
622668	1	01.08.0103.00	33555921000170	1.446.105,20	1.446.105,20	0,00	0,00	1.446.105,20	2008	2013	1
622690	1	01.08.0105.00	46068425000133	299.315,00	299.315,00	0,00	219.156,40	518.471,40	2008	2012	1
622899	1	01.08.0110.00	08469280000193	1.667.590,00	1.009.090,00	658.500,00	0,00	1.009.090,00	2008	2013	1
622857	1	01.08.0113.00	00799205000189	1.063.917,23	1.063.917,23	0,00	0,00	871.335,00	2008	2012	1
622895	1	01.08.0114.00	33540014000157	815.234,81	525.620,81	289.614,00	0,00	499.840,00	2008	2013	1
623056	1	01.08.0125.00	15244114000154	766.446,59	533.966,59	232.480,00	160.000,00	502.480,00	2008	2012	1
623057	1	01.08.0126.00	05774391000115	1.926.830,96	1.606.830,96	320.000,00	0,00	1.481.800,00	2008	2013	1
623051	1	01.08.0130.00	02519717000170	3.135.577,33	2.385.577,33	750.000,00	0,00	1.462.866,00	2008	2013	1
623052	1	01.08.0132.00	74704008000175	368.761,38	242.761,38	126.000,00	0,00	209.475,00	2008	2012	1
623102	1	01.08.0139.00	00306770000167	1.100.000,00	1.100.000,00	0,00	0,00	1.100.000,00	2008	2013	1
623172	1	01.08.0141.00	51619104000110	4.371.519,30	2.178.935,30	2.192.584,00	0,00	1.310.812,33	2008	2013	1
623174	1	01.08.0143.00	04845150000157	970.307,30	857.816,00	112.491,30	0,00	857.816,00	2008	2012	1
623769	1	01.08.0156.00	34700153000163	3.261.899,42	2.493.239,42	768.660,00	47.357,08	1.833.617,00	2008	2013	1

ANEXO XXIV - ITEM 6.1: Caracterização dos Instrumentos de Transferência Vigentes em 2012

Unidade Concedente ou Contratante											
Nome: Fundo Nacional de Desenvolvimento Científico e Tecnológico - FNDCT											
CNPJ: 08.804.832-0001/72					UG/GESTÃO: 240901/0001						
Informações sobre as Transferências											
CONVÊNIOS / TERMOS DE COOPERAÇÃO / CONTRATOS DE SUBVENÇÃO											
Número Processo SIAFI	Modalidade	Número do Processo FINEP	Beneficiário	Valores Pactuados (R\$)			Valores Repassados (R\$)		Vigência		Situação
				Valor Global	Valor Firmado	Valor da Contrapartida	No exercício	Acumulado até o exercício	Início	Fim	
623771	1	01.08.0158.00	83052191000162	1.630.074,00	846.094,00	783.980,00	0,00	817.320,27	2008	2013	1
623770	1	01.08.0162.00	12449880000167	673.606,00	619.606,00	54.000,00	0,00	619.606,00	2008	2013	1
624271	1	01.08.0166.00	15513690000150	383.569,03	346.377,89	37.191,14	0,00	285.514,00	2008	2012	1
624349	1	01.08.0174.00	11735586000159	533.159,87	533.159,87	0,00	0,00	494.130,00	2008	2012	1
624516	1	01.08.0177.00	05330436000162	346.952,00	219.152,00	127.800,00	0,00	219.152,00	2008	2013	1
624547	1	01.08.0178.00	11735586000159	1.031.571,06	419.187,84	612.383,22	0,00	196.413,00	2008	2013	1
624754	1	01.08.0185.00	03438229000109	1.120.982,00	928.982,00	192.000,00	0,00	928.982,00	2008	2013	1
628049	1	01.08.0188.00	135046	0,00		0,00	0,00	4.000.000,00	2008	2012	1
624755	1	01.08.0193.00	92816685000167	1.610.210,13	1.288.618,45	321.591,68	0,00	572.900,00	2008	2013	1
625112	1	01.08.0196.00	02385669000174	1.569.025,24	1.229.025,24	340.000,00	0,00	1.187.410,00	2008	2012	1
625513	1	01.08.0205.00	97500037000110	503.774,15	474.138,15	29.636,00	0,00	434.196,00	2008	2012	1
625533	1	01.08.0206.00	03018444000142	1.561.890,66	1.299.890,66	262.000,00	0,00	1.259.997,12	2008	2012	1
625534	1	01.08.0208.00	18720938000141	2.138.847,89	1.475.291,09	663.556,80	239.680,00	1.181.280,00	2008	2012	1
625734	1	01.08.0211.00	03579617000100	10.371.211,21	6.369.331,21	4.001.880,00	0,00	4.696.513,49	2008	2013	1
626273	1	01.08.0212.00	82662958000102	681.341,78	588.341,78	93.000,00	0,00	463.500,00	2008	2013	1
626102	1	01.08.0218.00	01802270000189	698.221,77	518.221,77	180.000,00	67.988,03	467.988,03	2008	2013	1
626294	1	01.08.0232.00	09025418000128	36.778.645,34	7.736.765,34	29.041.880,00	0,00	6.752.862,50	2008	2013	1
626529	1	01.08.0233.00	72060999000175	1.623.962,27	1.210.833,05	413.129,22	0,00	1.149.400,00	2008	2013	1
627697	1	01.08.0235.00	51824241000196	2.146.013,12	1.826.013,12	320.000,00	0,00	1.550.000,00	2008	2013	1
627699	1	01.08.0238.00	02385669000174	731.795,46	592.795,46	139.000,00	0,00	592.795,46	2008	2012	1
627691	1	01.08.0239.00	55639124000103	407.513,47	291.513,47	116.000,00	0,00	244.660,00	2008	2012	1
627692	1	01.08.0240.00	31165384000126	1.270.198,40	859.198,40	411.000,00	0,00	717.414,00	2008	2013	1
627694	1	01.08.0242.00	66991647000130	6.575.440,47	5.386.415,43	1.189.025,04	0,00	3.056.983,00	2008	2013	1
627695	1	01.08.0244.00	18720938000141	527.799,77	376.999,84	150.799,93	0,00	376.999,84	2008	2013	1
627696	1	01.08.0246.00	153031	2.388.000,00	1.500.000,00	888.000,00	0,00	1.490.734,43	2008	2012	1
627698	1	01.08.0247.00	33641663000144	648.442,92	544.729,92	103.713,00	0,00	414.852,00	2008	2012	2
627780	1	01.08.0251.00	42429480000150	829.006,16	754.878,16	74.128,00	0,00	555.960,00	2008	2012	1
627781	1	01.08.0255.00	19377514000199	13.334.172,00	7.999.420,00	5.334.752,00	1.496.020,00	5.220.640,00	2008	2013	1
628000	1	01.08.0256.00	07296722000184	16.022.622,10	6.801.783,46	9.220.838,64	0,00	2.467.855,00	2008	2013	1
627783	1	01.08.0259.00	06343763000111	927.663,00	566.239,00	361.424,00	0,00	566.239,00	2008	2012	1
628499	1	01.08.0263.00	05572870000159	4.039.927,05	3.852.727,05	187.200,00	0,00	2.937.814,20	2008	2013	1
628547	1	01.08.0264.00	03438229000109	1.942.314,08	1.542.314,08	400.000,00	0,00	1.542.314,08	2008	2013	1
628590	1	01.08.0269.00	61189445000156	450.000,00	450.000,00	0,00	0,00	225.000,00	2008	2013	1
628589	1	01.08.0270.00	33555921000170	898.000,00	598.500,00	299.500,00	0,00	598.500,00	2008	2013	1
628545	1	01.08.0274.00	02641663000110	1.216.292,76	962.882,20	253.410,56	163.155,30	878.185,30	2008	2013	1

ANEXO XXIV - ITEM 6.1: Caracterização dos Instrumentos de Transferência Vigentes em 2012

Unidade Concedente ou Contratante											
Nome: Fundo Nacional de Desenvolvimento Científico e Tecnológico - FNDCT											
CNPJ: 08.804.832-0001/72					UG/GESTÃO: 240901/0001						
Informações sobre as Transferências											
CONVÊNIOS / TERMOS DE COOPERAÇÃO / CONTRATOS DE SUBVENÇÃO											
Número Processo SIAFI	Modalidade	Número do Processo FINEP	Beneficiário	Valores Pactuados (R\$)			Valores Repassados (R\$)		Vigência		Situação
				Valor Global	Valor Firmado	Valor da Contrapartida	No exercício	Acumulado até o exercício	Início	Fim	
629321	1	01.08.0275.00	41230103000125	18.169.343,35	8.988.993,35	9.180.350,00	0,00	4.782.750,00	2008	2013	1
629224	1	01.08.0279.00	09261843000116	1.977.853,00	944.161,00	1.033.692,00	0,00	944.161,00	2008	2013	1
629226	1	01.08.0280.00	06265414000129	290.297,00	290.297,00	0,00	0,00	290.297,00	2008	2012	1
629066	1	01.08.0282.00	84522770000194	1.052.230,00	980.676,00	71.554,00	62.843,53	913.367,18	2008	2013	1
629062	1	01.08.0285.00	18720938000141	2.280.591,97	1.524.374,53	756.217,44	0,00	1.398.018,30	2008	2012	1
629065	1	01.08.0288.00	37116704000134	1.574.703,74	1.424.703,74	150.000,00	0,00	1.367.444,24	2008	2012	1
629435	1	01.08.0304.00	04732975000165	363.367,36	224.167,36	139.200,00	0,00	194.500,00	2008	2012	1
629436	1	01.08.0305.00	06220430000103	10.914.691,52	7.994.371,52	2.920.320,00	0,00	7.994.371,52	2008	2013	1
629829	1	01.08.0314.00	02646829000191	1.260.097,69	1.127.855,00	132.242,69	0,00	1.127.855,00	2008	2013	1
631195	1	01.08.0326.00	01948065000126	4.681.905,42	2.684.405,42	1.997.500,00	0,00	1.360.089,00	2008	2013	1
631653	1	01.08.0329.00	88630413000109	1.519.930,92	1.259.930,92	260.000,00	0,00	1.259.930,92	2008	2013	1
631609	1	01.08.0330.00	03460975000190	845.869,43	797.869,43	48.000,00	0,00	572.215,00	2008	2013	1
631652	1	01.08.0339.00	66052028000180	437.500,00	350.000,00	87.500,00	0,00	350.000,00	2008	2013	1
631717	1	01.08.0346.00	02331533000181	2.259.985,77	1.699.985,77	560.000,00	0,00	0,00	2008	2012	1
631710	1	01.08.0349.00	74704008000175	339.715,23	205.154,19	134.561,04	0,00	200.000,00	2008	2012	1
631716	1	01.08.0350.00	03323503000196	541.372,05	381.372,05	160.000,00	0,00	286.734,00	2008	2012	1
632904	1	01.08.0354.00	03420448000152	473.183,72	473.183,72	0,00	0,00	47.417,10	2008	2012	1
633196	1	01.08.0358.00	07214010000179	1.765.444,10	1.592.293,70	173.150,40	0,00	1.350.000,00	2008	2013	1
633775	1	01.08.0360.00	89252431000159	764.535,89	588.169,49	176.366,40	0,00	434.342,70	2008	2013	1
633952	1	01.08.0365.00	51619104000110	7.608.603,94	6.348.803,94	1.259.800,00	0,00	2.377.890,32	2008	2013	1
634045	1	01.08.0367.00	89252431000159	2.176.871,65	1.540.000,00	636.871,65	0,00	1.540.000,00	2008	2013	1
634083	1	01.08.0369.00	42429480000150	2.244.800,00	2.000.000,00	244.800,00	0,00	2.000.000,00	2008	2012	1
634422	1	01.08.0371.00	18720938000141	2.037.217,12	1.828.084,96	209.132,16	0,00	1.599.157,90	2008	2013	1
634096	1	01.08.0372.00	03119820000195	1.376.514,83	1.137.954,83	238.560,00	0,00	1.046.650,00	2008	2012	1
634095	1	01.08.0373.00	49607336000106	553.588,65	493.588,65	60.000,00	42.360,70	442.150,49	2008	2012	1
634531	1	01.08.0374.00	18720938000141	584.141,94	499.283,94	84.858,00	0,00	424.291,00	2008	2012	1
634420	1	01.08.0375.00	06343763000111	571.032,00	543.840,00	27.192,00	271.920,00	543.840,00	2008	2013	1
634533	1	01.08.0377.00	01441372000116	1.340.094,28	1.340.094,28	0,00	633.094,50	1.266.189,00	2008	2012	1
634540	1	01.08.0378.00	46068425000133	6.026.047,43	4.531.575,23	1.494.472,20	0,00	4.228.274,00	2008	2013	1
634532	1	01.08.0380.00	05572870000159	4.669.780,30	4.277.780,30	392.000,00	1.547.972,89	3.507.514,89	2008	2013	1
634535	1	01.08.0382.00	05572870000159	383.365,21	353.365,21	30.000,00	0,00	300.000,00	2008	2014	1
634536	1	01.08.0384.00	01576817000175	1.302.957,00	1.182.957,00	120.000,00	0,00	1.182.957,00	2008	2013	1
634766	1	01.08.0385.00	21238738000161	3.425.562,16	2.875.162,16	550.400,00	0,00	2.752.000,00	2008	2013	1
634539	1	01.08.0386.00	48031918000124	597.435,00	497.595,00	99.840,00	0,00	469.940,33	2008	2012	1
634534	1	01.08.0387.00	153035	480.215,00	480.215,00	0,00	350.215,00	480.215,00	2008	2013	1

ANEXO XXIV - ITEM 6.1: Caracterização dos Instrumentos de Transferência Vigentes em 2012

Unidade Concedente ou Contratante											
Nome: Fundo Nacional de Desenvolvimento Científico e Tecnológico - FNDCT											
CNPJ: 08.804.832-0001/72					UG/GESTÃO: 240901/0001						
Informações sobre as Transferências											
CONVÊNIOS / TERMOS DE COOPERAÇÃO / CONTRATOS DE SUBVENÇÃO											
Número Processo SIAFI	Modalidade	Número do Processo FINEP	Beneficiário	Valores Pactuados (R\$)			Valores Repassados (R\$)		Vigência		Situação
				Valor Global	Valor Firmado	Valor da Contrapartida	No exercício	Acumulado até o exercício	Início	Fim	
634530	1	01.08.0388.00	01440615000100	717.952,40	652.684,00	65.268,40	0,00	652.684,00	2008	2012	1
634895	1	01.08.0390.00	14645162000191	3.431.660,65	2.272.460,65	1.159.200,00	0,00	851.250,30	2008	2013	1
634765	1	01.08.0391.00	80875925000115	1.720.797,78	1.480.797,78	240.000,00	0,00	1.384.778,00	2008	2013	1
634898	1	01.08.0392.00	11735586000159	655.783,00	571.879,00	83.904,00	156.504,00	571.879,00	2008	2013	1
634529	1	01.08.0393.00	20320503000151	4.750.920,37	3.432.718,37	1.318.202,00	0,00	3.131.566,00	2008	2012	1
634901	1	01.08.0395.00	11735586000159	1.112.876,00	1.057.232,00	55.644,00	528.616,00	1.057.232,00	2008	2013	1
634897	1	01.08.0397.00	11735586000159	4.507.180,48	4.060.000,00	447.180,48	0,00	1.900.000,00	2008	2013	1
634900	1	01.08.0398.00	11735586000159	1.513.193,43	1.441.136,60	72.056,83	0,00	1.441.136,60	2008	2013	1
635890	1	01.08.0399.00	37116704000134	530.812,58	454.012,58	76.800,00	147.660,00	438.960,00	2008	2012	1
634551	1	01.08.0400.00	83476911000117	5.159.748,00	4.690.680,00	469.068,00	0,00	2.345.340,00	2008	2013	1
634552	1	01.08.0401.00	29263126000130	1.511.427,96	1.241.427,96	270.000,00	0,00	1.222.902,68	2008	2012	1
634550	1	01.08.0404.00	83476911000117	736.191,60	406.222,00	329.969,60	0,00	406.222,00	2008	2012	1
634896	1	01.08.0405.00	51619104000110	7.828.009,87	6.487.758,67	1.340.251,20	0,00	6.487.758,67	2008	2013	1
634904	1	01.08.0410.00	03447568000143	598.511,55	501.488,75	97.022,80	0,00	485.114,00	2008	2013	1
635244	1	01.08.0414.00	40738999000195	1.324.783,00	1.204.683,00	120.100,00	0,00	602.342,00	2008	2013	1
635250	1	01.08.0417.00	06938508000111	1.315.119,36	1.185.519,36	129.600,00	0,00	768.258,96	2008	2013	1
635270	1	01.08.0420.00	05330436000162	2.323.842,00	2.142.690,00	181.152,00	0,00	2.142.690,00	2008	2013	1
635498	1	01.08.0421.00	60191244000120	1.728.378,00	1.496.250,00	232.128,00	0,00	348.250,00	2008	2013	1
635301	1	01.08.0422.00	48031918000124	2.665.536,00	2.221.280,00	444.256,00	0,00	2.221.280,00	2008	2013	1
635298	1	01.08.0423.00	154032	558.970,00	558.970,00	0,00	0,00	479.836,18	2008	2012	1
635272	1	01.08.0426.00	08350241000172	512.079,97	491.399,97	20.680,00	0,00	404.733,94	2008	2012	1
635271	1	01.08.0427.00	14045546000173	448.217,00	407.217,00	41.000,00	0,00	407.217,00	2008	2012	1
635300	1	01.08.0428.00	04845150000157	2.364.395,62	2.153.030,62	211.365,00	0,00	2.113.655,00	2008	2013	1
635496	1	01.08.0431.00	11735586000159	269.883,05	230.883,05	39.000,00	0,00	204.330,00	2008	2012	1
635512	1	01.08.0433.00	46384400000149	913.689,74	709.399,74	204.290,00	0,00	616.776,00	2008	2013	1
635623	1	01.08.0434.00	05418239000108	901.696,36	757.696,36	144.000,00	0,00	716.290,00	2008	2012	1
635621	1	01.08.0435.00	20320503000151	2.671.400,00	2.014.760,00	656.640,00	314.500,00	573.560,00	2008	2013	1
635620	1	01.08.0436.00	11735586000159	2.419.000,00	2.300.000,00	119.000,00	1.400.000,00	2.300.000,00	2008	2014	1
635619	1	01.08.0438.00	11735586000159	495.000,00	450.000,00	45.000,00	0,00	450.000,00	2008	2013	1
635622	1	01.08.0439.00	07743411000116	934.372,52	864.420,52	69.952,00	0,00	699.264,00	2008	2012	1
635834	1	01.08.0440.00	89252431000159	767.205,52	559.845,52	207.360,00	0,00	471.875,90	2008	2012	1
635833	1	01.08.0441.00	89252431000159	207.400,00	130.200,00	77.200,00	0,00	130.200,00	2008	2012	1
635602	1	01.08.0442.00	39092812000140	2.827.332,00	1.358.682,00	1.468.650,00	586.092,00	1.145.682,00	2008	2012	1
635835	1	01.08.0445.00	05666943000171	8.373.326,53	5.388.081,53	2.985.245,00	0,00	3.430.607,60	2008	2012	1
635832	1	01.08.0447.00	11735586000159	802.629,80	662.541,80	140.088,00	0,00	662.541,80	2008	2012	1

ANEXO XXIV - ITEM 6.1: Caracterização dos Instrumentos de Transferência Vigentes em 2012

Unidade Concedente ou Contratante											
Nome: Fundo Nacional de Desenvolvimento Científico e Tecnológico - FNDCT											
CNPJ: 08.804.832-0001/72					UG/GESTÃO: 240901/0001						
Informações sobre as Transferências											
CONVÊNIOS / TERMOS DE COOPERAÇÃO / CONTRATOS DE SUBVENÇÃO											
Número Processo SIAFI	Modalidade	Número do Processo FINEP	Beneficiário	Valores Pactuados (R\$)			Valores Repassados (R\$)		Vigência		Situação
				Valor Global	Valor Firmado	Valor da Contrapartida	No exercício	Acumulado até o exercício	Início	Fim	
635831	1	01.08.0449.00	84522770000194	2.954.994,48	2.754.994,48	200.000,00	0,00	2.754.994,48	2008	2013	1
635884	1	01.08.0450.00	89252431000159	3.812.316,42	3.202.316,42	610.000,00	0,00	3.008.296,00	2008	2012	1
635872	1	01.08.0451.00	01606606000138	2.241.814,63	2.041.814,63	200.000,00	0,00	974.814,00	2008	2013	1
635906	1	01.08.0453.00	07821703000120	8.307.281,91	5.486.506,70	2.820.775,21	0,00	3.883.754,78	2008	2013	1
635885	1	01.08.0454.00	66991647000130	4.677.445,97	3.140.657,73	1.536.788,24	0,00	1.406.936,00	2008	2013	1
635855	1	01.08.0456.00	56577059000100	2.980.853,00	2.130.853,00	850.000,00	1.065.425,00	2.130.853,00	2008	2013	1
635852	1	01.08.0457.00	37116704000134	4.798.059,96	4.558.059,96	240.000,00	0,00	4.507.653,00	2008	2012	1
635837	1	01.08.0459.00	72060999000175	976.102,60	793.102,60	183.000,00	147.470,60	583.491,24	2008	2013	1
635886	1	01.08.0461.00	40738999000195	121.924,31	105.129,31	16.795,00	0,00	104.284,90	2008	2012	1
636375	1	01.08.0462.00	254420	3.039.895,00	3.039.895,00	0,00	0,00	2.647.470,00	2008	2012	1
635883	1	01.08.0463.00	78350188000195	4.615.279,52	4.195.279,52	420.000,00	200.000,00	2.240.106,00	2008	2012	1
635908	1	01.08.0465.00	75234757000149	834.148,57	701.071,57	133.077,00	0,00	665.385,00	2008	2012	1
636373	1	01.08.0469.00	06220430000103	879.100,00	700.000,00	179.100,00	350.480,00	700.000,00	2008	2013	1
636374	1	01.08.0470.00	06220430000103	2.619.200,00	2.300.000,00	319.200,00	0,00	2.300.000,00	2008	2012	1
639124	1	01.08.0471.00	00078007000126	12.400.000,00	8.000.000,00	4.400.000,00	0,00	5.600.000,00	2008	2013	1
635916	1	01.08.0473.00	82662958000102	1.160.000,00	800.000,00	360.000,00	800.000,00	800.000,00	2008	2012	1
635917	1	01.08.0474.00	72084155000164	3.394.898,38	3.194.898,38	200.000,00	0,00	2.000.000,00	2008	2012	1
635918	1	01.08.0475.00	03567986000174	3.964.063,79	3.064.703,93	899.359,86	0,00	1.242.424,00	2008	2013	2
636459	1	01.08.0476.00	88630413000109	13.994.484,00	13.432.959,00	561.525,00	0,00	12.481.000,00	2008	2012	1
636464	1	01.08.0478.00	72060999000175	2.040.283,50	1.150.663,50	889.620,00	0,00	762.540,50	2008	2013	1
636558	1	01.08.0479.00	00799205000189	3.526.244,95	3.370.221,80	156.023,15	1.197.107,01	3.120.463,01	2008	2013	1
636463	1	01.08.0481.00	43142397000169	190.285,00	135.919,00	54.366,00	0,00	135.919,00	2008	2012	1
636461	1	01.08.0484.00	68314830000127	5.111.370,00	4.472.070,00	639.300,00	700.000,00	2.232.070,00	2008	2013	1
636561	1	01.08.0485.00	66991647000130	343.351,34	267.751,34	75.600,00	0,00	195.542,00	2008	2013	1
636494	1	01.08.0487.00	51619104000110	3.013.275,21	1.643.275,21	1.370.000,00	0,00	1.523.030,24	2008	2012	1
636495	1	01.08.0488.00	46384400000149	445.025,00	370.854,00	74.171,00	0,00	370.854,00	2008	2013	1
636918	1	01.08.0489.00	46384400000149	583.025,04	487.988,04	95.037,00	0,00	475.185,00	2008	2013	1
636559	1	01.08.0491.00	46384400000149	1.363.983,00	1.021.458,00	342.525,00	510.729,00	1.021.458,00	2008	2012	1
636563	1	01.08.0492.00	46384400000149	570.133,16	478.038,16	92.095,00	0,00	460.478,00	2008	2013	1
636562	1	01.08.0493.00	78350188000195	658.752,75	498.723,75	160.029,00	0,00	498.723,75	2008	2012	1
636816	1	01.08.0496.00	08846230000188	9.542.432,40	9.013.326,30	529.106,10	1.990.034,94	7.360.139,76	2008	2013	1
636819	1	01.08.0498.00	07888112000170	10.428.652,96	7.755.075,96	2.673.577,00	0,00	4.011.412,00	2008	2013	1
298507	1	01.08.0499.00	46384400000149	1.209.479,94	641.296,94	568.183,00	0,00	617.000,00	2008	2012	1
636815	1	01.08.0500.00	72060999000175	3.916.150,00	2.493.750,00	1.422.400,00	0,00	2.493.750,00	2008	2012	1
636820	1	01.08.0503.00	74133323000190	15.037.580,64	7.083.580,64	7.954.000,00	0,00	6.033.265,00	2008	2013	2

ANEXO XXIV - ITEM 6.1: Caracterização dos Instrumentos de Transferência Vigentes em 2012

Unidade Concedente ou Contratante											
Nome: Fundo Nacional de Desenvolvimento Científico e Tecnológico - FNDCT											
CNPJ: 08.804.832-0001/72					UG/GESTÃO: 240901/0001						
Informações sobre as Transferências											
CONVÊNIOS / TERMOS DE COOPERAÇÃO / CONTRATOS DE SUBVENÇÃO											
Número Processo SIAFI	Modalidade	Número do Processo FINEP	Beneficiário	Valores Pactuados (R\$)			Valores Repassados (R\$)		Vigência		Situação
				Valor Global	Valor Firmado	Valor da Contrapartida	No exercício	Acumulado até o exercício	Início	Fim	
636817	1	01.08.0504.00	08469280000193	3.810.037,11	3.633.189,11	176.848,00	1.768.481,50	3.536.963,00	2008	2013	1
636818	1	01.08.0505.00	79151312000156	3.177.696,79	2.577.249,79	600.447,00	0,00	2.502.311,00	2008	2013	1
636847	1	01.08.0506.00	00422744000102	5.640.264,88	4.090.633,07	1.549.631,81	1.278.891,20	3.409.957,40	2008	2013	1
636905	1	01.08.0509.00	026468290000191	661.666,80	551.389,00	110.277,80	0,00	551.389,00	2008	2013	1
637955	1	01.08.0510.00	87182796000129	195.120,00	162.600,00	32.520,00	0,00	162.600,00	2008	2013	1
636848	1	01.08.0518.00	09185398000152	3.736.629,74	3.575.424,04	161.205,70	0,00	3.224.114,00	2008	2013	1
636846	1	01.08.0523.00	786404890000153	1.650.720,00	1.364.000,00	286.720,00	0,00	1.364.000,00	2008	2013	1
636845	1	01.08.0524.00	153031	1.105.967,56	961.967,56	144.000,00	155.817,56	961.967,56	2008	2012	1
648126	1	01.08.0526.00	04007216000130	11.544.830,07	7.482.010,07	4.062.820,00	0,00	6.213.079,00	2008	2013	1
636917	1	01.08.0528.00	14645162000191	256.997,17	236.397,17	20.600,00	0,00	181.860,00	2008	2012	1
637462	1	01.08.0529.00	14645162000191	4.964.834,00	4.504.834,00	460.000,00	0,00	2.264.834,00	2008	2014	1
637179	1	01.08.0532.00	05463366000110	990.028,88	940.028,88	50.000,00	0,00	918.396,00	2008	2012	1
637089	1	01.08.0533.00	09185398000152	240.552,81	204.552,81	36.000,00	0,00	194.565,00	2008	2012	1
637282	1	01.08.0537.00	12449880000167	2.177.345,60	1.993.394,00	183.951,60	986.000,00	1.993.394,00	2008	2013	1
637279	1	01.08.0538.00	08846230000188	13.910.410,00	1.967.350,00	11.943.060,00	0,00	1.967.350,00	2008	2013	1
637154	1	01.08.0541.00	07060718000112	279.984,57	258.984,57	21.000,00	0,00	246.614,00	2008	2012	4
637276	1	01.08.0543.00	02519717000170	10.935.826,48	8.023.226,48	2.912.600,00	0,00	6.378.545,00	2008	2013	1
637277	1	01.08.0544.00	03456750000160	1.475.828,30	1.067.828,30	408.000,00	0,00	710.959,26	2008	2013	2
637287	1	01.08.0553.00	02641663000110	3.889.493,75	2.326.123,61	1.563.370,14	1.000.481,70	1.749.752,25	2008	2013	1
637460	1	01.08.0554.00	03438229000109	4.530.826,34	4.098.826,34	432.000,00	0,00	3.983.036,00	2008	2013	1
637453	1	01.08.0555.00	84522770000194	1.146.796,08	834.043,45	312.752,63	0,00	563.800,00	2008	2013	1
637461	1	01.08.0556.00	42429480000150	7.129.359,42	5.497.751,82	1.631.607,60	0,00	5.438.692,00	2008	2013	1
637454	1	01.08.0557.00	41134719000100	11.228.645,88	7.475.746,00	3.752.899,88	0,00	0,00	2008	2013	1
637471	1	01.08.0558.00	51213049000163	17.307.179,00	7.656.489,00	9.650.690,00	0,00	7.656.489,00	2008	2013	1
637455	1	01.08.0560.00	41134719000100	2.596.939,00	2.181.180,00	415.759,00	400.000,00	1.381.180,00	2008	2013	1
637459	1	01.08.0561.00	60255791000122	566.486,30	387.883,23	178.603,07	0,00	343.000,00	2008	2012	1
637753	1	01.08.0562.00	25657149000179	507.189,47	425.545,47	81.644,00	0,00	408.219,00	2008	2012	2
637744	1	01.08.0564.00	49607336000106	344.831,13	250.000,00	94.831,13	0,00	250.000,00	2008	2013	1
637701	1	01.08.0565.00	02931636000182	10.526.315,26	6.848.208,03	3.678.107,23	0,00	3.001.476,01	2008	2013	1
637752	1	01.08.0566.00	63025530002581	4.370.618,76	1.806.125,08	2.564.493,68	0,00	1.153.514,80	2008	2013	1
637810	1	01.08.0567.00	56577059000100	1.700.802,00	1.700.802,00	0,00	448.255,90	1.285.432,43	2008	2013	1
637751	1	01.08.0568.00	82662958000102	1.929.185,11	1.250.509,87	678.675,24	0,00	1.219.284,14	2008	2012	1
637749	1	01.08.0571.00	06091808000108	5.661.307,79	3.979.707,79	1.681.600,00	0,00	2.027.756,79	2008	2013	1
637825	1	01.08.0572.00	78626363000124	8.862.684,00	6.000.000,00	2.862.684,00	0,00	6.000.000,00	2008	2013	1
637812	1	01.08.0573.00	51619104000110	34.545.700,00	31.300.000,00	3.245.700,00	0,00	24.163.000,00	2008	2012	1

ANEXO XXIV - ITEM 6.1: Caracterização dos Instrumentos de Transferência Vigentes em 2012

Unidade Concedente ou Contratante											
Nome: Fundo Nacional de Desenvolvimento Científico e Tecnológico - FNDCT											
CNPJ: 08.804.832-0001/72					UG/GESTÃO: 240901/0001						
Informações sobre as Transferências											
CONVÊNIOS / TERMOS DE COOPERAÇÃO / CONTRATOS DE SUBVENÇÃO											
Número Processo SIAFI	Modalidade	Número do Processo FINEP	Beneficiário	Valores Pactuados (R\$)			Valores Repassados (R\$)		Vigência		Situação
				Valor Global	Valor Firmado	Valor da Contrapartida	No exercício	Acumulado até o exercício	Início	Fim	
637750	1	01.08.0576.00	68314830000127	4.579.999,68	2.464.823,08	2.115.176,60	0,00	2.464.823,08	2008	2013	1
637813	1	01.08.0579.00	68314830000127	2.118.843,00	1.557.963,00	560.880,00	0,00	1.557.963,00	2008	2012	1
637742	1	01.08.0580.00	68314830000127	8.432.352,99	4.570.240,35	3.862.112,64	0,00	3.631.416,68	2008	2013	1
637747	1	01.08.0582.00	74704008000175	6.406.440,00	5.338.700,00	1.067.740,00	0,00	5.338.700,00	2008	2013	1
672326	1	01.08.0583.00	76659820000151	0,00		0,00	0,00	0,00	2008	2012	1
637817	1	01.08.0587.00	135046	11.999.291,00	11.999.291,00	0,00	955.502,92	11.998.396,70	2008	2012	1
637811	1	01.08.0588.00	153103	18.489.048,30	18.489.048,30	0,00	0,00	18.489.048,30	2008	2012	1
637938	1	01.08.0589.00	18720938000141	7.260.000,00	6.600.000,00	660.000,00	455.200,00	6.600.000,00	2008	2013	1
672012	1	01.08.0591.00	60255791000122	0,00		0,00	0,00	0,00	2008	2012	1
637937	1	01.08.0592.00	13926639000144	4.315.579,44	3.303.579,44	1.012.000,00	700.560,00	2.503.071,59	2008	2013	1
637936	1	01.08.0593.00	83843912000152	3.229.227,80	1.024.307,80	2.204.920,00	0,00	774.402,48	2008	2012	2
637939	1	01.08.0594.00	12449880000167	440.919,00	399.979,00	40.940,00	0,00	399.979,00	2008	2012	1
638251	1	01.08.0595.00	00799205000189	829.973,86	551.473,86	278.500,00	0,00	542.500,00	2008	2012	1
637940	1	01.08.0596.00	92898550000198	352.934,69	303.225,89	49.708,80	0,00	240.350,00	2008	2012	1
637935	1	01.08.0597.00	20320503000151	1.588.855,00	1.428.855,00	160.000,00	0,00	738.855,00	2008	2013	1
638134	1	01.08.0599.00	83476911000117	2.563.000,00	2.050.000,00	513.000,00	0,00	2.050.000,00	2008	2012	1
638068	1	01.08.0601.00	01236254000176	4.827.000,00	4.827.000,00	0,00	1.500.000,00	3.327.000,00	2008	2014	1
638231	1	01.08.0602.00	46068425000133	2.259.536,00	1.242.496,00	1.017.040,00	0,00	603.500,00	2008	2013	1
638239	1	01.08.0603.00	04014732000191	2.072.700,00	997.500,00	1.075.200,00	49.414,82	997.500,00	2008	2014	1
640107	1	01.08.0605.00	88630413000109	2.385.961,94	1.070.649,82	1.315.312,12	0,00	843.650,29	2008	2013	1
638277	1	01.08.0606.00	155001	6.835.344,00	6.835.344,00	0,00	569.554,95	2.333.063,40	2008	2014	1
638287	1	01.08.0608.00	08846230000188	2.359.702,78	2.149.612,36	210.090,42	333.333,23	1.333.333,15	2008	2013	1
638274	1	01.08.0609.00	05330436000162	1.078.736,10	879.736,10	199.000,00	164.688,27	810.400,00	2008	2013	1
638320	1	01.08.0610.00	66991647000130	7.607.400,00	1.037.400,00	6.570.000,00	0,00	1.037.400,00	2008	2013	1
640013	1	01.08.0611.00	12449880000167	757.725,00	512.925,00	244.800,00	224.000,00	464.000,00	2008	2013	1
638011	1	01.08.0612.00	05652279000101	10.178.679,50	7.107.336,00	3.071.343,50	0,00	5.311.918,00	2008	2013	1
638319	1	01.08.0613.00	09261843000116	8.025.699,84	5.901.088,00	2.124.611,84	0,00	4.604.656,88	2008	2013	1
638321	1	01.08.0614.00	51619104000110	7.068.231,64	4.082.823,64	2.985.408,00	1.234.794,40	2.245.697,80	2008	2013	1
638297	1	01.08.0615.00	72060999000175	970.426,80	865.426,80	105.000,00	175.781,47	865.426,80	2008	2013	1
638263	1	01.08.0617.00	05330436000162	684.000,00	540.000,00	144.000,00	0,00	540.000,00	2008	2012	1
638243	1	01.08.0618.00	11735586000159	1.870.653,00	506.853,00	1.363.800,00	253.426,00	506.853,00	2008	2013	1
638083	1	01.08.0619.00	05330436000162	7.569.514,00	1.771.560,00	5.797.954,00	0,00	467.460,00	2008	2013	1
638296	1	01.08.0620.00	08469280000193	1.634.957,42	1.473.338,77	161.618,65	0,00	1.022.436,00	2008	2013	1
638250	1	01.08.0621.00	72060999000175	2.402.180,00	1.471.680,00	930.500,00	0,00	1.471.680,00	2008	2013	1
638278	1	01.08.0623.00	63025530000104	2.000.000,00	1.400.000,00	600.000,00	0,00	1.400.000,00	2008	2012	1

ANEXO XXIV - ITEM 6.1: Caracterização dos Instrumentos de Transferência Vigentes em 2012

Unidade Concedente ou Contratante											
Nome: Fundo Nacional de Desenvolvimento Científico e Tecnológico - FNDCT											
CNPJ: 08.804.832-0001/72					UG/GESTÃO: 240901/0001						
Informações sobre as Transferências											
CONVÊNIOS / TERMOS DE COOPERAÇÃO / CONTRATOS DE SUBVENÇÃO											
Número Processo SIAFI	Modalidade	Número do Processo FINEP	Beneficiário	Valores Pactuados (R\$)			Valores Repassados (R\$)		Vigência		Situação
				Valor Global	Valor Firmado	Valor da Contrapartida	No exercício	Acumulado até o exercício	Início	Fim	
638247	1	01.08.0624.00	63025530000104	1.203.061,17	994.061,17	209.000,00	132.846,58	821.607,25	2008	2013	1
638248	1	01.08.0625.00	18720938000141	334.013,20	274.013,20	60.000,00	0,00	267.954,00	2008	2012	1
638236	1	01.08.0626.00	07778137000110	1.084.009,78	668.233,49	415.776,29	0,00	650.560,00	2008	2012	2
638235	1	01.08.0627.00	68314830000127	784.482,79	566.754,79	217.728,00	0,00	556.579,20	2008	2012	1
639960	1	01.08.0628.00	03460975000190	26.400,00		26.400,00	0,00	392.430,00	2008	2012	1
638245	1	01.08.0629.00	72060999000175	497.910,00	497.910,00	0,00	0,00	331.940,00	2008	2013	1
638252	1	01.08.0630.00	94391901000103	4.688.244,91	3.141.144,91	1.547.100,00	0,00	1.933.523,00	2008	2013	1
639961	1	01.08.0631.00	82895327000133	1.336.168,10	640.168,10	696.000,00	0,00	640.168,10	2008	2013	1
639128	1	01.08.0633.00	05774391000115	3.136.231,00	1.327.492,44	1.808.738,56	450.054,00	1.285.151,70	2008	2012	1
639254	1	01.08.0634.00	06220430000103	2.920.806,12	2.139.483,08	781.323,04	0,00	2.094.750,00	2008	2013	1
638329	1	01.08.0637.00	46068425000133	2.109.227,66	1.125.000,00	984.227,66	0,00	1.125.000,00	2008	2013	1
639137	1	01.08.0638.00	12449880000167	949.517,28	678.000,00	271.517,28	0,00	678.000,00	2008	2012	1
639140	1	01.08.0639.00	12449880000167	1.946.379,00	1.106.379,00	840.000,00	0,00	1.106.379,00	2008	2012	1
639314	1	01.08.0640.00	49607336000106	1.271.209,21	791.860,00	479.349,21	0,00	791.860,00	2008	2012	1
639138	1	01.08.0641.00	04732975000165	477.289,00	360.000,00	117.289,00	180.000,00	180.000,00	2008	2013	1
639136	1	01.08.0644.00	11735586000159	1.759.504,27	1.502.664,27	256.840,00	0,00	1.502.664,27	2008	2012	1
639133	1	01.08.0645.00	00799205000189	554.881,17	230.971,17	323.910,00	23.250,65	219.801,65	2008	2013	1
639274	1	01.08.0646.00	06091808000108	668.090,00	586.090,00	82.000,00	182.629,20	586.090,00	2008	2012	1
639959	1	01.08.0647.00	07077756000188	3.612.870,13	2.820.870,13	792.000,00	710.765,24	2.709.252,30	2008	2014	1
639273	1	01.08.0648.00	08469280000193	1.403.218,50	1.288.258,50	114.960,00	0,00	1.288.258,50	2008	2013	1
639270	1	01.08.0649.00	42429480000150	327.327,18	327.327,18	0,00	0,00	306.885,00	2008	2012	1
639271	1	01.08.0651.00	04921881000134	11.208.433,58	7.208.510,58	3.999.923,00	0,00	5.412.014,01	2008	2013	1
639131	1	01.08.0653.00	05492911000105	6.223.297,28	5.202.297,28	1.021.000,00	0,00	4.800.000,00	2008	2014	1
639132	1	01.08.0654.00	87912929000175	313.196,12	258.119,00	55.077,12	0,00	258.119,00	2008	2012	1
639134	1	01.08.0655.00	11735586000159	4.960.417,68	4.446.522,00	513.895,68	849.495,60	3.072.756,60	2008	2013	1
639272	1	01.08.0656.00	09185398000152	3.142.916,10	3.142.916,10	0,00	0,00	3.047.516,00	2008	2012	1
639702	1	01.08.0658.00	20320503000151	1.900.506,33	973.818,83	926.687,50	0,00	909.444,00	2008	2012	1
640046	1	01.08.0662.00	15513690000150	2.042.774,98	1.822.774,98	220.000,00	900.000,00	900.000,00	2008	2013	1
640346	1	01.08.0663.00	88630413000109	3.025.228,21	1.941.931,64	1.083.296,57	325.730,00	1.541.191,00	2008	2013	1
649410	1	01.09.0035.00	88630413000109	2.224.476,13	1.019.458,09	1.205.018,04	0,00	973.300,00	2009	2014	1
650290	1	01.09.0049.00	71558068000139	1.755.059,19	1.146.217,85	608.841,34	0,00	1.123.920,63	2009	2013	1
650289	1	01.09.0050.00	02641663000110	9.208.399,16	8.293.360,06	915.039,10	328.071,75	7.999.784,69	2009	2013	1
650639	1	01.09.0073.00	20320503000151	3.384.790,59	1.645.893,39	1.738.897,20	0,00	864.525,72	2009	2013	1
651066	1	01.09.0078.00	04068728000106	1.502.507,40	1.098.975,00	403.532,40	0,00	1.098.975,00	2009	2013	1
651065	1	01.09.0079.00	03775069000185	1.542.930,16	880.152,00	662.778,16	0,00	480.736,00	2009	2014	1

ANEXO XXIV - ITEM 6.1: Caracterização dos Instrumentos de Transferência Vigentes em 2012

Unidade Concedente ou Contratante											
Nome: Fundo Nacional de Desenvolvimento Científico e Tecnológico - FNDCT											
CNPJ: 08.804.832-0001/72					UG/GESTÃO: 240901/0001						
Informações sobre as Transferências											
CONVÊNIOS / TERMOS DE COOPERAÇÃO / CONTRATOS DE SUBVENÇÃO											
Número Processo SIAFI	Modalidade	Número do Processo FINEP	Beneficiário	Valores Pactuados (R\$)			Valores Repassados (R\$)		Vigência		Situação
				Valor Global	Valor Firmado	Valor da Contrapartida	No exercício	Acumulado até o exercício	Início	Fim	
651517	1	01.09.0100.00	77964393000188	3.862.885,86	2.862.978,31	999.907,55	0,00	1.219.200,00	2009	2014	1
651896	1	01.09.0115.00	02799206000159	745.160,44	624.653,44	120.507,00	0,00	602.539,00	2009	2012	1
651930	1	01.09.0117.00	56023443000152	874.710,00	724.710,00	150.000,00	0,00	724.710,00	2009	2013	1
651931	1	01.09.0126.00	05421267000176	945.942,99	278.209,19	667.733,80	0,00	177.840,00	2009	2014	1
651973	1	01.09.0132.00	00278912000120	1.117.787,71	589.417,00	528.370,71	0,00	589.417,00	2009	2013	1
652077	1	01.09.0146.00	37116704000134	249.296,32	249.296,32	0,00	0,00	244.650,00	2009	2013	1
652122	1	01.09.0157.00	74704008000175	2.051.367,80	1.063.367,80	988.000,00	0,00	1.063.367,80	2009	2013	1
652193	1	01.09.0163.00	84522770000194	708.618,31	652.368,31	56.250,00	0,00	474.543,98	2009	2012	1
652222	1	01.09.0167.00	07373434000186	7.690.078,57	6.572.669,57	1.117.409,00	1.615.411,00	4.957.258,57	2009	2013	1
652234	1	01.09.0168.00	00703697000167	2.248.176,67	2.053.687,87	194.488,80	0,00	1.943.888,00	2009	2012	1
652341	1	01.09.0196.00	74704008000175	624.681,14	554.142,14	70.539,00	0,00	554.142,14	2009	2013	1
652340	1	01.09.0199.00	72060999000175	832.713,40	454.219,00	378.494,40	0,00	290.352,00	2009	2012	1
652348	1	01.09.0200.00	02074032000167	1.411.075,41	723.235,41	687.840,00	0,00	503.160,00	2009	2013	1
652344	1	01.09.0203.00	00977419000106	382.758,42	364.758,42	18.000,00	0,00	336.495,00	2009	2012	1
652342	1	01.09.0206.00	20320503000585	948.990,76	692.961,40	256.029,36	130.413,00	314.753,40	2009	2013	1
652388	1	01.09.0207.00	64037492000172	10.533.882,93	6.764.850,95	3.769.031,98	1.707.650,00	4.207.650,00	2009	2014	1
652353	1	01.09.0212.00	00306770000167	562.845,19	418.408,19	144.437,00	0,00	397.635,00	2009	2012	1
652359	1	01.09.0221.00	08961997000158	1.853.757,00	1.674.117,00	179.640,00	837.060,00	837.060,00	2009	2013	1
652367	1	01.09.0228.00	33555921000170	6.985.482,72	3.611.684,96	3.373.797,76	0,00	1.169.104,96	2009	2013	1
652387	1	01.09.0231.00	18720938000141	2.098.027,38	1.708.027,38	390.000,00	0,00	1.202.344,28	2009	2013	1
652385	1	01.09.0233.00	47035662000160	1.864.434,00	927.754,00	936.680,00	0,00	491.500,00	2009	2013	1
652384	1	01.09.0235.00	05330436000162	5.283.498,83	1.812.788,83	3.470.710,00	0,00	1.736.550,00	2009	2012	1
652406	1	01.09.0239.00	47035662000160	2.957.480,14	1.999.950,00	957.530,14	0,00	1.572.450,00	2009	2014	1
652407	1	01.09.0241.00	63025530000104	3.215.968,54	1.609.128,54	1.606.840,00	0,00	1.032.300,00	2009	2013	1
652408	1	01.09.0245.00	42429480000150	997.276,00	997.276,00	0,00	0,00	997.276,00	2009	2013	1
652410	1	01.09.0246.00	15244114000154	3.677.668,46	1.918.350,00	1.759.318,46	826.450,00	1.400.125,00	2009	2014	1
652416	1	01.09.0251.00	09261843000116	897.300,44	699.628,60	197.671,84	0,00	606.491,10	2009	2013	1
652436	1	01.09.0254.00	00306770000167	2.582.007,18	1.205.323,18	1.376.684,00	0,00	1.196.000,00	2009	2013	1
652486	1	01.09.0257.00	33856964000195	5.123.770,89	3.955.770,89	1.168.000,00	0,00	3.758.453,84	2009	2012	1
652739	1	01.09.0272.00	33641663000144	623.194,60	365.413,00	257.781,60	0,00	365.413,00	2009	2013	1
652757	1	01.09.0273.00	06220430000103	19.509.700,00	1.000.900,00	18.508.800,00	0,00	1.000.900,00	2009	2013	1
652758	1	01.09.0274.00	04921881000134	560.511,00	509.556,00	50.955,00	254.778,00	509.556,00	2009	2013	1
652762	1	01.09.0275.00	18720938000141	7.455.071,24	4.226.977,55	3.228.093,69	0,00	4.226.977,55	2009	2014	1
652760	1	01.09.0278.00	61189445000156	9.979.560,00	1.103.840,00	8.875.720,00	0,00	1.103.840,00	2009	2013	1
652804	1	01.09.0284.00	84684182000157	4.508.017,82	2.792.318,18	1.715.699,64	0,00	2.760.400,00	2009	2013	1

ANEXO XXIV - ITEM 6.1: Caracterização dos Instrumentos de Transferência Vigentes em 2012

Unidade Concedente ou Contratante											
Nome: Fundo Nacional de Desenvolvimento Científico e Tecnológico - FNDCT											
CNPJ: 08.804.832-0001/72					UG/GESTÃO: 240901/0001						
Informações sobre as Transferências											
CONVÊNIOS / TERMOS DE COOPERAÇÃO / CONTRATOS DE SUBVENÇÃO											
Número Processo SIAFI	Modalidade	Número do Processo FINEP	Beneficiário	Valores Pactuados (R\$)			Valores Repassados (R\$)		Vigência		Situação
				Valor Global	Valor Firmado	Valor da Contrapartida	No exercício	Acumulado até o exercício	Início	Fim	
652803	1	01.09.0285.00	47035662000160	2.628.406,84	2.120.526,84	507.880,00	588.919,00	1.517.568,00	2009	2013	1
652805	1	01.09.0286.00	05505390000175	6.690.351,83	3.090.351,83	3.600.000,00	959.360,00	2.941.640,00	2009	2012	1
652806	1	01.09.0287.00	83476911000117	976.627,95	643.927,95	332.700,00	0,00	633.370,00	2009	2013	1
652829	1	01.09.0294.00	06220430000103	1.228.120,00	881.320,00	346.800,00	0,00	881.320,00	2009	2013	1
652871	1	01.09.0295.00	83476911000117	603.237,63	506.784,63	96.453,00	0,00	247.535,99	2009	2012	1
652870	1	01.09.0296.00	03438229000109	2.713.500,00	2.028.500,00	685.000,00	0,00	2.028.500,00	2009	2013	1
652916	1	01.09.0298.00	06220430000103	702.352,00	624.352,00	78.000,00	0,00	624.352,00	2009	2013	1
652931	1	01.09.0299.00	33555921000170	2.765.547,09	1.624.311,09	1.141.236,00	0,00	1.026.140,00	2009	2013	1
653008	1	01.09.0307.00	82662958000102	910.634,86	761.754,86	148.880,00	371.526,00	744.397,00	2009	2013	1
653024	1	01.09.0308.00	01576817000175	1.955.114,00	1.700.000,00	255.114,00	0,00	1.700.000,00	2009	2014	1
653007	1	01.09.0309.00	06981381000113	8.119.034,48	6.118.623,08	2.000.411,40	0,00	5.427.800,00	2009	2012	1
653022	1	01.09.0311.00	83052191000162	1.032.025,71	820.868,71	211.157,00	0,00	770.000,00	2009	2012	4
653021	1	01.09.0312.00	07905127000107	4.517.294,04	3.768.494,04	748.800,00	0,00	3.744.050,00	2009	2013	1
653032	1	01.09.0313.00	48031918000124	11.086.129,00	9.236.129,00	1.850.000,00	3.052.935,00	6.076.553,00	2009	2013	1
653028	1	01.09.0314.00	83891283000136	975.833,33	820.438,33	155.395,00	386.218,00	776.972,00	2009	2014	1
653026	1	01.09.0315.00	39092812000140	4.205.358,40	2.698.998,40	1.506.360,00	1.342.898,40	1.690.173,40	2009	2014	1
653020	1	01.09.0316.00	07060718000112	855.891,17	704.691,17	151.200,00	0,00	667.074,00	2009	2012	4
653023	1	01.09.0321.00	05572870000159	840.000,00	800.000,00	40.000,00	0,00	800.000,00	2009	2013	1
653027	1	01.09.0322.00	39092812000140	4.188.390,64	3.360.801,04	827.589,60	0,00	3.360.801,04	2009	2013	1
653030	1	01.09.0324.00	78594025000158	808.230,00	748.230,00	60.000,00	0,00	748.230,00	2009	2013	1
653042	1	01.09.0326.00	51619104000110	988.015,68	782.858,68	205.157,00	0,00	732.537,00	2009	2012	1
653114	1	01.09.0334.00	47035662000160	2.320.543,48	2.085.902,68	234.640,80	583.028,00	791.528,00	2009	2013	1
653112	1	01.09.0335.00	20320503000151	14.992.579,26	13.492.579,26	1.500.000,00	1.470.404,05	4.852.082,00	2009	2013	1
653109	1	01.09.0336.00	05330436000162	9.608.033,26	8.020.793,26	1.587.240,00	2.583.272,00	5.166.544,00	2009	2013	1
653133	1	01.09.0337.00	03447568000143	1.816.099,42	1.645.099,42	171.000,00	0,00	1.622.648,00	2009	2013	1
653124	1	01.09.0340.00	40226946000195	1.256.000,00	1.256.000,00	0,00	0,00	1.256.000,00	2009	2012	1
653111	1	01.09.0341.00	14045546000173	2.416.588,00	2.191.948,00	224.640,00	0,00	1.095.974,00	2009	2013	1
653135	1	01.09.0344.00	04902299000120	11.108.748,00	7.087.058,00	4.021.690,00	0,00	6.457.070,77	2009	2014	1
653110	1	01.09.0345.00	18720938000141	12.043.442,00	9.486.866,00	2.556.576,00	3.216.866,00	6.516.866,00	2009	2014	1
653150	1	01.09.0346.00	03447568000143	2.593.512,81	2.416.167,81	177.345,00	0,00	2.000.000,00	2009	2012	1
653122	1	01.09.0348.00	05572870000159	1.498.504,46	1.399.798,46	98.706,00	0,00	1.370.839,00	2009	2013	1
653146	1	01.09.0349.00	03078688000110	5.456.451,51	3.242.546,19	2.213.905,32	0,00	1.768.500,00	2009	2013	1
653125	1	01.09.0353.00	92898550000198	621.105,20	474.110,00	146.995,20	0,00	474.110,00	2009	2013	1
653123	1	01.09.0354.00	66991647000130	9.781.080,00	8.891.891,00	889.189,00	0,00	2.963.965,00	2009	2014	1
653151	1	01.09.0358.00	60633674000155	2.374.829,41	1.721.229,41	653.600,00	0,00	1.634.000,00	2009	2013	1

ANEXO XXIV - ITEM 6.1: Caracterização dos Instrumentos de Transferência Vigentes em 2012

Unidade Concedente ou Contratante											
Nome: Fundo Nacional de Desenvolvimento Científico e Tecnológico - FNDCT											
CNPJ: 08.804.832-0001/72					UG/GESTÃO: 240901/0001						
Informações sobre as Transferências											
CONVÊNIOS / TERMOS DE COOPERAÇÃO / CONTRATOS DE SUBVENÇÃO											
Número Processo SIAFI	Modalidade	Número do Processo FINEP	Beneficiário	Valores Pactuados (R\$)			Valores Repassados (R\$)		Vigência		Situação
				Valor Global	Valor Firmado	Valor da Contrapartida	No exercício	Acumulado até o exercício	Início	Fim	
653134	1	01.09.0359.00	74704008000175	13.102.001,00	10.884.401,00	2.217.600,00	0,00	7.256.268,00	2009	2014	1
653161	1	01.09.0360.00	72084155000164	597.063,44	489.063,44	108.000,00	0,00	417.038,00	2009	2012	1
653152	1	01.09.0361.00	28976710000170	2.374.873,68	2.004.873,68	370.000,00	809.584,31	1.794.633,56	2009	2013	1
653132	1	01.09.0364.00	74704008000175	1.000.279,44	817.626,00	182.653,44	0,00	698.197,00	2009	2012	1
653148	1	01.09.0366.00	78350188000195	11.548.110,00	9.623.425,00	1.924.685,00	3.301.506,00	6.583.657,00	2009	2013	1
653163	1	01.09.0367.00	78640489000153	5.003.269,60	4.169.164,00	834.105,60	0,00	2.638.553,00	2009	2013	1
653168	1	01.09.0368.00	21238738000161	7.274.564,56	6.627.944,56	646.620,00	0,00	4.310.794,00	2009	2013	1
653175	1	01.09.0369.00	46020301000188	248.461,41	142.261,41	106.200,00	0,00	75.022,24	2009	2014	1
653159	1	01.09.0371.00	00977419000106	3.571.145,00	3.000.905,00	570.240,00	355.112,00	1.767.019,00	2009	2013	1
653164	1	01.09.0372.00	11735586000159	986.097,44	405.104,16	580.993,28	0,00	381.930,00	2009	2012	1
653160	1	01.09.0373.00	01561218000188	1.742.547,38	1.539.562,50	202.984,88	761.546,25	1.497.762,50	2009	2014	1
653204	1	01.09.0374.00	83476911000117	11.921.579,00	10.323.179,00	1.598.400,00	1.927.652,00	5.680.629,00	2009	2013	1
653154	1	01.09.0375.00	51619104000110	2.917.837,00	2.654.548,00	263.289,00	0,00	2.632.887,00	2009	2013	1
653166	1	01.09.0377.00	06343763000111	1.810.620,00	1.721.370,00	89.250,00	860.685,00	860.685,00	2009	2013	1
653155	1	01.09.0378.00	06220430000103	1.648.872,06	968.328,00	680.544,06	0,00	968.328,00	2009	2013	1
653165	1	01.09.0379.00	89252431000159	9.111.768,13	8.327.568,13	784.200,00	2.050.171,77	7.277.627,77	2009	2014	1
653162	1	01.09.0380.00	06220430000103	1.176.012,55	741.741,00	434.271,55	0,00	387.108,00	2009	2013	1
653167	1	01.09.0381.00	46068425000133	11.574.481,42	10.589.204,42	985.277,00	0,00	6.568.506,00	2009	2013	1
653176	1	01.09.0382.00	12449880000167	4.540.214,64	4.365.591,00	174.623,64	2.180.295,00	4.365.591,00	2009	2013	1
653203	1	01.09.0383.00	89252431000159	3.594.964,25	373.772,25	3.221.192,00	0,00	373.772,25	2009	2013	1
653187	1	01.09.0387.00	75234757000149	477.673,93	384.361,93	93.312,00	0,00	374.400,00	2009	2013	1
653186	1	01.09.0389.00	87912929000175	2.465.488,00	1.793.216,00	672.272,00	0,00	1.200.000,00	2009	2013	1
653192	1	01.09.0390.00	03438169000116	2.647.761,26	1.897.388,06	750.373,20	0,00	1.151.997,00	2009	2013	1
653189	1	01.09.0392.00	19843929000100	1.065.600,00	888.000,00	177.600,00	0,00	0,00	2009	2014	1
653190	1	01.09.0393.00	77902914000172	1.262.122,00	1.050.000,00	212.122,00	0,00	1.050.000,00	2009	2013	1
653194	1	01.09.0394.00	78350188000195	1.691.959,76	667.559,76	1.024.400,00	200.766,08	467.777,08	2009	2013	1
653185	1	01.09.0395.00	18720938000141	12.886.317,80	8.932.358,00	3.953.959,80	989.821,32	8.932.358,00	2009	2013	1
653191	1	01.09.0397.00	00278912000120	1.322.821,60	1.040.941,00	281.880,60	0,00	540.941,00	2009	2014	1
653188	1	01.09.0399.00	05418239000108	2.387.412,74	2.098.332,00	289.080,74	0,00	2.098.332,00	2009	2013	1
653193	1	01.09.0400.00	39092812000140	1.260.609,12	982.500,00	278.109,12	0,00	982.500,00	2009	2013	1
653195	1	01.09.0401.00	39092812000140	1.955.250,48	1.500.000,00	455.250,48	420.625,00	420.625,00	2009	2013	1
653207	1	01.09.0404.00	08469280000193	10.186.928,26	9.703.808,26	483.120,00	2.563.802,91	5.739.278,91	2009	2014	1
653205	1	01.09.0406.00	42429480000150	12.080.414,80	11.015.866,30	1.064.548,50	3.548.494,00	7.096.994,00	2009	2013	1
653217	1	01.09.0409.00	18720938000141	3.043.588,75	2.204.838,75	838.750,00	0,00	2.044.814,90	2009	2012	1
653225	1	01.09.0415.00	18720938000141	5.215.058,00	4.345.058,00	870.000,00	2.182.184,00	4.345.058,00	2009	2013	1

ANEXO XXIV - ITEM 6.1: Caracterização dos Instrumentos de Transferência Vigentes em 2012

Unidade Concedente ou Contratante											
Nome: Fundo Nacional de Desenvolvimento Científico e Tecnológico - FNDCT											
CNPJ: 08.804.832-0001/72					UG/GESTÃO: 240901/0001						
Informações sobre as Transferências											
CONVÊNIOS / TERMOS DE COOPERAÇÃO / CONTRATOS DE SUBVENÇÃO											
Número Processo SIAFI	Modalidade	Número do Processo FINEP	Beneficiário	Valores Pactuados (R\$)			Valores Repassados (R\$)		Vigência		Situação
				Valor Global	Valor Firmado	Valor da Contrapartida	No exercício	Acumulado até o exercício	Início	Fim	
653246	1	01.09.0416.00	39092812000140	3.101.496,00	2.819.496,00	282.000,00	0,00	1.409.748,00	2009	2013	1
653237	1	01.09.0419.00	00799205000189	9.803.325,33	9.436.592,37	366.732,96	3.056.108,00	6.112.216,00	2009	2013	1
653231	1	01.09.0421.00	42429480000150	4.904.226,72	4.210.146,72	694.080,00	510.962,59	4.210.146,72	2009	2014	1
653235	1	01.09.0422.00	40738999000195	1.944.828,67	1.488.471,00	456.357,67	778.471,00	778.471,00	2009	2013	1
653233	1	01.09.0424.00	74704008000175	2.080.000,00	1.800.000,00	280.000,00	0,00	1.800.000,00	2009	2013	1
653236	1	01.09.0427.00	17138140000123	511.059,06	391.059,06	120.000,00	0,00	360.802,00	2009	2012	1
653247	1	01.09.0428.00	74704008000175	1.635.275,58	1.249.775,58	385.500,00	0,00	1.249.775,58	2009	2013	1
653248	1	01.09.0430.00	04520727000150	1.040.000,00	1.000.000,00	40.000,00	440.382,41	940.382,41	2009	2014	1
653262	1	01.09.0434.00	01710917000142	3.104.495,93	2.723.471,93	381.024,00	819.871,01	2.601.995,01	2009	2013	1
653290	1	01.09.0437.00	42429480000150	1.076.415,43	826.602,03	249.813,40	0,00	761.245,00	2009	2013	1
653292	1	01.09.0438.00	18720938000141	943.111,98	499.091,98	444.020,00	0,00	365.151,74	2009	2013	1
653300	1	01.09.0440.00	82895327000133	513.991,00	438.991,00	75.000,00	0,00	438.991,00	2009	2013	1
653675	1	01.09.0441.00	45176153000122	512.979,00	451.979,00	61.000,00	451.979,00	451.979,00	2009	2013	1
653294	1	01.09.0442.00	03438229000109	11.878.590,12	8.508.416,92	3.370.173,20	2.743.255,00	8.425.433,00	2009	2013	1
653299	1	01.09.0443.00	72060999000175	3.902.595,12	3.046.245,12	856.350,00	0,00	4.000.000,00	2009	2014	1
653297	1	01.09.0444.00	80875925000115	3.565.045,00	2.915.045,00	650.000,00	1.457.522,00	2.915.045,00	2009	2013	1
653307	1	01.09.0447.00	68314830000127	8.472.059,00	7.044.059,00	1.428.000,00	2.348.020,00	4.696.039,00	2009	2013	1
653308	1	01.09.0448.00	08469280000193	966.871,00	891.876,00	74.995,00	0,00	700.674,00	2009	2013	1
653309	1	01.09.0449.00	33540014000157	3.126.748,80	2.605.624,00	521.124,80	0,00	2.605.624,00	2009	2013	1
653329	1	01.09.0451.00	02032297000100	1.546.210,00	1.288.508,00	257.702,00	0,00	1.288.508,00	2009	2013	1
653312	1	01.09.0452.00	02032297000100	854.092,00	758.092,00	96.000,00	378.000,00	758.092,00	2009	2013	1
653324	1	01.09.0454.00	09261843000116	438.353,00	369.953,00	68.400,00	225.015,87	369.953,00	2009	2013	1
653331	1	01.09.0458.00	68314830000127	482.284,11	352.284,11	130.000,00	0,00	317.520,00	2009	2012	1
653337	1	01.09.0459.00	02806229000143	1.360.770,00	1.101.570,00	259.200,00	0,00	550.785,00	2009	2013	1
653339	1	01.09.0461.00	01440615000100	1.207.157,00	996.157,00	211.000,00	0,00	996.157,00	2009	2012	1
653343	1	01.09.0465.00	05114927000176	13.941.360,15	12.547.120,95	1.394.239,20	0,00	10.458.202,64	2009	2012	1
653344	1	01.09.0466.00	51619104000110	979.303,50	979.303,50	0,00	0,00	979.303,50	2009	2013	1
653341	1	01.09.0468.00	33555921000170	1.021.820,72	461.507,00	560.313,72	0,00	461.507,00	2009	2013	1
653413	1	01.09.0471.00	51619104000110	2.344.068,26	1.318.997,10	1.025.071,16	0,00	1.318.997,10	2009	2013	1
653356	1	01.09.0472.00	84522770000194	3.799.268,00	3.449.268,00	350.000,00	0,00	1.929.502,00	2009	2013	1
653376	1	01.09.0475.00	86891363000180	886.035,60	738.000,00	148.035,60	0,00	438.000,00	2009	2014	1
653375	1	01.09.0476.00	66991647000130	3.054.615,32	2.233.031,00	821.584,32	0,00	1.116.516,00	2009	2013	1
653377	1	01.09.0477.00	33540014000157	5.921.480,40	4.934.567,00	986.913,40	1.455.001,00	3.099.856,00	2009	2013	1
653380	1	01.09.0479.00	33555921000170	1.396.529,54	1.075.859,54	320.670,00	0,00	1.075.859,54	2009	2014	1
653464	1	01.09.0485.00	66991647000130	1.802.466,82	1.262.466,82	540.000,00	488.215,00	1.205.147,00	2009	2013	1

ANEXO XXIV - ITEM 6.1: Caracterização dos Instrumentos de Transferência Vigentes em 2012

Unidade Concedente ou Contratante											
Nome: Fundo Nacional de Desenvolvimento Científico e Tecnológico - FNDCT											
CNPJ: 08.804.832-0001/72					UG/GESTÃO: 240901/0001						
Informações sobre as Transferências											
CONVÊNIOS / TERMOS DE COOPERAÇÃO / CONTRATOS DE SUBVENÇÃO											
Número Processo SIAFI	Modalidade	Número do Processo FINEP	Beneficiário	Valores Pactuados (R\$)			Valores Repassados (R\$)		Vigência		Situação
				Valor Global	Valor Firmado	Valor da Contrapartida	No exercício	Acumulado até o exercício	Início	Fim	
653460	1	01.09.0486.00	83476911000117	2.769.109,00	2.496.409,00	272.700,00	637.655,00	1.897.708,00	2009	2013	1
653463	1	01.09.0487.00	42429480000150	586.977,00	419.269,00	167.708,00	419.269,00	419.269,00	2009	2014	1
653462	1	01.09.0488.00	09261843000116	974.776,34	457.464,34	517.312,00	186.841,86	427.650,06	2009	2013	1
653465	1	01.09.0489.00	78350188000195	1.464.418,00	1.238.318,00	226.100,00	619.420,00	1.206.665,82	2009	2014	1
653461	1	01.09.0490.00	02806229000143	4.806.490,00	4.576.490,00	230.000,00	0,00	1.630.538,00	2009	2013	1
653482	1	01.09.0491.00	02806229000143	2.751.157,00	2.671.027,00	80.130,00	0,00	1.335.514,00	2009	2013	1
653470	1	01.09.0492.00	20320503000151	1.927.409,00	1.594.609,00	332.800,00	0,00	1.594.609,00	2009	2013	1
653480	1	01.09.0493.00	08258295000102	1.089.758,00	990.494,00	99.264,00	0,00	990.494,00	2009	2012	1
653488	1	01.09.0494.00	03438169000116	1.759.212,61	695.347,88	1.063.864,73	0,00	368.347,88	2009	2013	1
653564	1	01.09.0497.00	86846706000194	2.276.389,42	1.636.389,42	640.000,00	498.901,69	1.572.421,69	2009	2013	1
653543	1	01.09.0500.00	46384400000149	2.000.324,88	1.373.238,00	627.086,88	0,00	686.619,00	2009	2013	1
653542	1	01.09.0501.00	46384400000149	810.612,00	586.512,00	224.100,00	0,00	586.512,00	2009	2013	1
653541	1	01.09.0502.00	46384400000149	1.573.996,52	1.147.490,00	426.506,52	0,00	573.745,00	2009	2013	1
653565	1	01.09.0503.00	12449880000167	1.304.171,40	1.241.468,00	62.703,40	0,00	635.000,00	2009	2013	1
653566	1	01.09.0504.00	02799206000159	752.291,55	658.391,55	93.900,00	0,00	623.406,00	2009	2012	4
653544	1	01.09.0505.00	07501328000130	686.867,55	322.987,55	363.880,00	144.010,00	147.331,00	2009	2014	1
653545	1	01.09.0506.00	00326036000160	977.904,00	814.920,00	162.984,00	0,00	814.920,00	2009	2013	1
653678	1	01.09.0511.00	07778137000110	910.068,74	307.248,74	602.820,00	0,00	280.549,00	2009	2012	2
653787	1	01.09.0516.00	82895327000133	1.361.984,43	1.251.751,00	110.233,43	0,00	1.251.751,00	2009	2013	1
653788	1	01.09.0517.00	83476911000117	316.282,50	181.282,50	135.000,00	55.941,25	181.282,50	2009	2013	1
653876	1	01.09.0518.00	02032297000100	1.561.803,71	1.218.258,00	343.545,71	0,00	1.218.258,00	2009	2013	1
653851	1	01.09.0521.00	74704008000175	1.342.570,00	1.023.970,00	318.600,00	0,00	1.023.970,00	2009	2013	1
653849	1	01.09.0522.00	20320503000151	1.318.646,15	718.646,15	600.000,00	0,00	686.040,00	2009	2013	1
653877	1	01.09.0523.00	03438229000109	2.528.491,00	1.916.425,00	612.066,00	732.005,27	1.690.217,77	2009	2013	1
653875	1	01.09.0524.00	51619104000110	1.810.741,55	1.486.391,55	324.350,00	0,00	1.486.391,55	2009	2013	1
653878	1	01.09.0526.00	56577059000100	8.533.746,81	7.157.746,81	1.376.000,00	2.032.125,00	4.560.562,00	2009	2013	1
653847	1	01.09.0527.00	07060718000112	2.628.766,00	2.183.646,00	445.120,00	0,00	2.183.646,00	2009	2013	1
653848	1	01.09.0528.00	03021597000149	371.193,59	325.900,00	45.293,59	0,00	245.000,00	2009	2013	1
653841	1	01.09.0530.00	05572870000159	344.376,00	313.376,00	31.000,00	0,00	313.376,00	2009	2013	1
653846	1	01.09.0531.00	04845150000157	996.544,00	878.544,00	118.000,00	439.272,00	878.544,00	2009	2013	1
653895	1	01.09.0535.00	63025530000104	1.320.800,00	495.400,00	825.400,00	231.162,45	478.862,45	2009	2013	1
653988	1	01.09.0537.00	05572870000159	1.218.388,00	1.107.388,00	111.000,00	553.695,00	553.695,00	2009	2013	1
653987	1	01.09.0538.00	02806229000143	903.560,00	821.410,00	82.150,00	410.706,00	410.706,00	2009	2014	1
653894	1	01.09.0539.00	42288886000160	1.882.745,57	922.845,57	959.900,00	0,00	413.000,00	2009	2014	1
653997	1	01.09.0542.00	74704008000175	2.410.430,00	1.793.720,00	616.710,00	0,00	0,00	2009	2013	1

ANEXO XXIV - ITEM 6.1: Caracterização dos Instrumentos de Transferência Vigentes em 2012

Unidade Concedente ou Contratante											
Nome: Fundo Nacional de Desenvolvimento Científico e Tecnológico - FNDCT											
CNPJ: 08.804.832-0001/72					UG/GESTÃO: 240901/0001						
Informações sobre as Transferências											
CONVÊNIOS / TERMOS DE COOPERAÇÃO / CONTRATOS DE SUBVENÇÃO											
Número Processo SIAFI	Modalidade	Número do Processo FINEP	Beneficiário	Valores Pactuados (R\$)			Valores Repassados (R\$)		Vigência		Situação
				Valor Global	Valor Firmado	Valor da Contrapartida	No exercício	Acumulado até o exercício	Início	Fim	
654040	1	01.09.0543.00	68314830000127	1.263.785,50	706.137,34	557.648,16	159.512,51	538.737,61	2009	2013	1
654036	1	01.09.0544.00	21238738000161	681.175,75	551.175,75	130.000,00	0,00	541.000,00	2009	2013	1
654039	1	01.09.0546.00	71558068000139	9.405.413,26	5.948.727,66	3.456.685,60	2.385.500,00	2.385.500,00	2009	2013	1
654049	1	01.09.0548.00	46384400000149	782.820,20	564.140,00	218.680,20	0,00	564.140,00	2009	2013	1
654076	1	01.09.0550.00	60633674000155	675.253,56	468.180,00	207.073,56	0,00	468.180,00	2009	2013	1
654077	1	01.09.0551.00	97500037000110	4.192.935,75	4.039.935,75	153.000,00	0,00	2.549.708,00	2009	2013	1
654085	1	01.09.0552.00	39092812000140	647.658,80	400.000,00	247.658,80	0,00	0,00	2009	2013	1
654084	1	01.09.0553.00	97500037000110	2.076.364,00	1.984.564,00	91.800,00	992.282,00	1.984.564,00	2009	2013	1
654148	1	01.09.0555.00	05330436000162	1.283.706,00	822.486,00	461.220,00	0,00	822.486,00	2009	2013	1
654190	1	01.09.0559.00	72060999000175	983.370,28	783.370,28	200.000,00	0,00	783.370,28	2009	2012	1
654158	1	01.09.0561.00	97500037000110	1.538.886,00	1.465.686,00	73.200,00	732.843,00	1.465.686,00	2009	2013	1
654156	1	01.09.0563.00	47035662000160	11.661.821,10	7.189.582,30	4.472.238,80	0,00	966.118,00	2009	2013	1
654188	1	01.09.0565.00	18720938000141	2.531.226,16	782.481,28	1.748.744,88	0,00	231.995,53	2009	2013	1
654189	1	01.09.0566.00	72060999000175	10.769.280,08	9.143.850,80	1.625.429,28	2.447.500,00	5.396.800,00	2009	2014	1
654256	1	01.09.0567.00	79151312000156	8.771.073,84	7.171.595,10	1.599.478,74	0,00	4.822.753,00	2009	2013	1
654209	1	01.09.0568.00	46384400000149	2.852.418,00	1.291.314,00	1.561.104,00	198.824,00	1.291.314,00	2009	2013	1
654236	1	01.09.0570.00	72060999000175	2.792.584,00	2.013.784,00	778.800,00	0,00	1.031.263,50	2009	2013	1
654224	1	01.09.0571.00	18720938000141	2.024.596,00	1.454.068,00	570.528,00	0,00	1.454.068,00	2009	2013	1
654226	1	01.09.0572.00	08961997000158	3.151.429,00	3.023.429,00	128.000,00	1.007.810,00	2.015.620,00	2009	2013	1
654233	1	01.09.0573.00	05572870000159	1.036.520,73	989.860,73	46.660,00	0,00	912.886,80	2009	2013	1
654293	1	01.09.0574.00	00799205000189	2.192.838,90	2.088.418,00	104.420,90	1.037.019,33	2.087.019,33	2009	2013	1
654292	1	01.09.0579.00	83649830000171	5.120.073,80	2.172.375,66	2.947.698,14	0,00	1.779.680,00	2009	2013	1
654360	1	01.09.0582.00	18720938000141	7.385.850,48	4.328.250,48	3.057.600,00	0,00	3.985.486,25	2009	2013	1
654438	1	01.09.0585.00	05572870000159	1.663.231,82	1.227.431,82	435.800,00	0,00	981.945,46	2009	2013	1
654441	1	01.09.0586.00	02799206000159	2.178.000,00	1.815.000,00	363.000,00	0,00	1.815.000,00	2009	2013	1
654442	1	01.09.0587.00	64037492000172	1.664.010,51	1.527.365,51	136.645,00	0,00	1.366.443,00	2009	2013	1
654440	1	01.09.0588.00	08961997000158	1.009.714,00	969.714,00	40.000,00	484.857,00	969.714,00	2009	2013	1
654443	1	01.09.0590.00	02806229000143	6.042.604,38	4.891.291,02	1.151.313,36	0,00	3.007.520,65	2009	2013	1
654439	1	01.09.0591.00	83476911000117	1.839.955,00	1.319.955,00	520.000,00	0,00	1.319.955,00	2009	2013	1
654916	1	01.09.0595.00	82895327000133	1.067.068,94	770.210,70	296.858,24	0,00	405.972,00	2009	2013	1
654918	1	01.09.0596.00	03507661000104	410.372,00	388.372,00	22.000,00	0,00	388.372,00	2009	2013	1
655918	1	01.09.0597.00	09185398000152	9.377.524,35	9.029.986,39	347.537,96	0,00	2.896.150,00	2009	2013	1
654611	1	01.09.0600.00	72182132000192	1.592.000,00	1.100.000,00	492.000,00	0,00	1.100.000,00	2009	2012	1
654622	1	01.09.0602.00	92998947000151	5.110.729,50	2.338.993,30	2.771.736,20	0,00	1.226.100,00	2009	2013	1
655901	1	01.09.0604.00	00662065000100	1.209.490,00	852.850,00	356.640,00	0,00	445.225,00	2009	2013	1

ANEXO XXIV - ITEM 6.1: Caracterização dos Instrumentos de Transferência Vigentes em 2012

Unidade Concedente ou Contratante											
Nome: Fundo Nacional de Desenvolvimento Científico e Tecnológico - FNDCT											
CNPJ: 08.804.832-0001/72					UG/GESTÃO: 240901/0001						
Informações sobre as Transferências											
CONVÊNIOS / TERMOS DE COOPERAÇÃO / CONTRATOS DE SUBVENÇÃO											
Número Processo SIAFI	Modalidade	Número do Processo FINEP	Beneficiário	Valores Pactuados (R\$)			Valores Repassados (R\$)		Vigência		Situação
				Valor Global	Valor Firmado	Valor da Contrapartida	No exercício	Acumulado até o exercício	Início	Fim	
654619	1	01.09.0605.00	01821471000123	1.385.135,00	1.250.735,00	134.400,00	0,00	1.250.735,00	2009	2013	1
657052	1	01.09.0606.00	01112580000171	958.476,00	802.956,00	155.520,00	0,00	802.956,00	2009	2013	1
654608	1	01.09.0607.00	33798026000186	11.851.165,99	10.000.000,00	1.851.165,99	0,00	10.000.000,00	2009	2012	1
654615	1	01.09.0608.00	05497968000199	846.143,00	739.143,00	107.000,00	0,00	482.000,00	2009	2013	1
656996	1	01.09.0609.00	56089790000188	470.140,00	337.000,00	133.140,00	0,00	337.000,00	2009	2012	1
656984	1	01.09.0610.00	51619104000110	1.922.844,00	1.748.040,00	174.804,00	0,00	1.748.040,00	2009	2013	1
656987	1	01.09.0611.00	01821471000123	1.661.872,00	1.510.793,00	151.079,00	0,00	1.510.793,00	2009	2013	1
657053	1	01.09.0612.00	72060999000175	14.819.639,73	11.500.000,05	3.319.639,68	3.000.000,00	6.500.000,00	2009	2013	1
656979	1	01.09.0619.00	39092812000140	1.675.589,00	1.520.589,00	155.000,00	760.294,50	1.520.589,00	2009	2013	1
657227	1	01.09.0620.00	09261843000116	1.386.791,00	1.323.120,00	63.671,00	661.560,00	1.323.120,00	2009	2013	1
656988	1	01.09.0622.00	05330436000162	2.769.271,00	2.285.431,00	483.840,00	0,00	1.142.716,00	2009	2013	1
657225	1	01.09.0626.00	01682869000126	11.348.882,85	6.863.397,03	4.485.485,82	0,00	4.218.815,04	2009	2013	1
657398	1	01.09.0633.00	02667622000101	3.211.658,80	2.463.488,80	748.170,00	0,00	967.833,80	2009	2013	1
657508	1	01.09.0636.00	29978236000189	921.348,76	682.214,00	239.134,76	0,00	682.214,00	2009	2014	1
664296	1	01.10.0.694.00	94391901000103	845.851,87	707.388,49	138.463,38	74.755,50	488.534,67	2010	2013	1
657224	1	01.10.0001.00	14645162000191	3.615.125,00	1.819.125,00	1.796.000,00	0,00	949.309,68	2010	2014	1
657399	1	01.10.0011.00	06220430000103	3.888.483,80	1.700.000,00	2.188.483,80	0,00	1.700.000,00	2010	2012	1
657441	1	01.10.0012.00	02519717000170	9.430.661,68	6.065.703,32	3.364.958,36	0,00	0,00	2010	2014	1
657503	1	01.10.0013.00	15513690000150	4.130.333,44	3.331.204,00	799.129,44	0,00	0,00	2010	2015	1
657499	1	01.10.0015.00	20320503000151	6.755.323,30	5.364.283,30	1.391.040,00	0,00	3.117.154,00	2010	2015	1
657900	1	01.10.0020.00	88630413000109	1.698.579,84	1.484.862,68	213.717,16	0,00	909.038,30	2010	2014	1
657815	1	01.10.0023.00	68314830000127	5.847.986,49	2.500.000,00	3.347.986,49	0,00	1.500.000,00	2010	2013	1
657899	1	01.10.0025.00	02385669000174	12.478.095,70	10.363.484,70	2.114.611,00	2.061.000,00	5.000.000,00	2010	2015	1
657834	1	01.10.0028.00	61189445000156	1.137.910,80	884.730,00	253.180,80	414.277,31	856.642,31	2010	2014	1
657835	1	01.10.0032.00	06091808000108	1.804.876,88	1.412.678,40	392.198,48	0,00	1.019.267,40	2010	2014	1
659421	1	01.10.0033.00	04089290000142	1.362.335,58	818.655,58	543.680,00	319.445,00	787.319,07	2010	2014	1
657833	1	01.10.0034.00	04850938000151	2.362.029,96	1.742.884,00	619.145,96	0,00	511.134,00	2010	2014	1
661812	1	01.10.00344.00	02939127000104	10.976.360,00	10.976.360,00	0,00	0,00	511.134,00	2010	2013	1
658034	1	01.10.0035.00	07214010000179	2.288.617,40	1.976.665,00	311.952,40	0,00	0,00	2010	2015	1
657976	1	01.10.0036.00	06343763000111	657.815,08	299.575,08	358.240,00	0,00	0,00	2010	2013	1
658457	1	01.10.0038.00	42429480000150	752.390,00	681.590,00	70.800,00	0,00	681.590,00	2010	2013	1
658444	1	01.10.0046.00	51213049000163	2.399.995,32	1.766.691,88	633.303,44	0,00	1.116.191,88	2010	2014	1
658504	1	01.10.0049.00	78626363000124	5.275.768,39	3.275.768,39	2.000.000,00	0,00	3.198.463,04	2010	2013	1
658517	1	01.10.0051.00	01715975000169	1.275.605,57	842.849,57	432.756,00	0,00	788.813,00	2010	2014	1
658516	1	01.10.0052.00	42429480000150	4.961.527,00	4.961.527,00	0,00	0,00	896.077,00	2010	2014	1

ANEXO XXIV - ITEM 6.1: Caracterização dos Instrumentos de Transferência Vigentes em 2012

Unidade Concedente ou Contratante											
Nome: Fundo Nacional de Desenvolvimento Científico e Tecnológico - FNDCT											
CNPJ: 08.804.832-0001/72					UG/GESTÃO: 240901/0001						
Informações sobre as Transferências											
CONVÊNIOS / TERMOS DE COOPERAÇÃO / CONTRATOS DE SUBVENÇÃO											
Número Processo SIAFI	Modalidade	Número do Processo FINEP	Beneficiário	Valores Pactuados (R\$)			Valores Repassados (R\$)		Vigência		Situação
				Valor Global	Valor Firmado	Valor da Contrapartida	No exercício	Acumulado até o exercício	Início	Fim	
659223	1	01.10.0059.00	79151312000156	576.247,01	475.500,00	100.747,01	164.855,27	466.085,27	2010	2013	1
298628	1	01.10.0062.00	00703697000167	3.940.961,82	3.940.961,82	0,00	957.278,40	3.834.832,40	2010	2013	1
659225	1	01.10.0064.00	72060999000175	596.625,00	543.625,00	53.000,00	0,00	543.625,00	2010	2014	1
659239	1	01.10.0068.00	68314830000127	919.400,00	756.000,00	163.400,00	0,00	383.000,00	2010	2013	1
659224	1	01.10.0078.00	03242277000119	5.135.610,00	2.693.250,00	2.442.360,00	1.009.968,75	1.683.281,25	2010	2015	1
659276	1	01.10.0081.00	33641663000144	1.385.504,09	1.162.304,09	223.200,00	0,00	1.099.650,00	2010	2012	1
659392	1	01.10.0087.00	29527413000100	2.029.556,74	2.029.556,74	0,00	0,00	2.000.000,00	2010	2013	1
659409	1	01.10.0092.00	05572870000159	1.161.757,98	627.630,00	534.127,98	232.000,00	627.630,00	2010	2013	1
659407	1	01.10.0099.00	00649739000129	1.914.015,00	1.760.850,00	153.165,00	0,00	1.577.100,00	2010	2012	2
659402	1	01.10.0103.00	33564543000190	1.059.500,00	500.000,00	559.500,00	0,00	215.000,00	2010	2013	1
659414	1	01.10.0104.00	02931636000182	1.735.422,87	1.445.422,87	290.000,00	0,00	1.100.922,79	2010	2014	1
659406	1	01.10.0105.00	51619104000110	5.950.512,47	5.515.000,00	435.512,47	5.475.000,00	5.515.000,00	2010	2014	1
659413	1	01.10.0106.00	05774391000115	318.054,72	229.665,00	88.389,72	0,00	229.665,00	2010	2013	1
659408	1	01.10.0108.00	16558900000199	1.308.000,00	1.000.000,00	308.000,00	0,00	0,00	2010	2013	1
659423	1	01.10.0112.00	05497968000199	5.085.162,25	4.125.162,25	960.000,00	0,00	1.528.359,25	2010	2013	1
672377	1	01.10.0115.00	01236254000176	1.000.000,00	1.000.000,00	0,00	0,00	1.000.000,00	2010	2013	1
659422	1	01.10.0121.00	05572870000159	2.393.155,94	1.558.882,85	834.273,09	0,00	453.950,00	2010	2014	1
659499	1	01.10.0124.00	60255791000122	4.813.129,85	4.006.806,90	806.322,95	0,00	2.730.126,00	2010	2015	1
659427	1	01.10.0128.00	77964393000188	1.343.351,68	788.285,68	555.066,00	0,00	566.625,00	2010	2013	1
666348	1	01.10.0183.00	01786029000103	1.544.404,00	1.249.404,00	295.000,00	0,00	818.199,00	2010	2013	1
298606	1	01.10.0195.00	01158755000181	814.085,00	552.995,00	261.090,00	228.304,17	522.801,67	2010	2013	1
298604	1	01.10.0208.00	08846230000188	7.528.344,03	6.682.962,28	845.381,75	0,00	1.365.933,75	2010	2013	1
298611	1	01.10.0231.00	15411218000106	3.318.993,92	2.513.793,92	805.200,00	0,00	418.968,33	2010	2015	1
298612	1	01.10.0232.00	00799205000189	938.199,29	827.199,29	111.000,00	305.620,71	762.496,71	2010	2013	1
298613	1	01.10.0233.00	51619104000110	5.469.026,18	4.378.024,67	1.091.001,51	0,00	3.218.581,50	2010	2014	1
298614	1	01.10.0234.00	78626363000124	5.102.394,42	5.102.394,42	0,00	499.837,64	4.998.376,36	2010	2013	1
662124	1	01.10.0237.00	24492886000104	6.382.042,37	4.086.946,37	2.295.096,00	0,00	3.277.443,10	2010	2013	1
660681	1	01.10.0239.00	01679152000125	7.645.035,23	6.345.035,23	1.300.000,00	0,00	5.293.200,03	2010	2013	1
298617	1	01.10.0243.00	08846230000188	429.496,60	256.696,60	172.800,00	145.970,00	145.970,00	2010	2013	1
298616	1	01.10.0245.00	01318855000128	566.094,02	494.094,02	72.000,00	0,00	312.774,72	2010	2013	1
298618	1	01.10.0264.00	09185398000152	1.887.834,76	1.800.892,91	86.941,85	864.136,00	1.738.837,00	2010	2013	1
298621	1	01.10.0265.00	68314830000127	789.056,21	535.508,21	253.548,00	0,00	535.508,21	2010	2013	1
298622	1	01.10.0278.00	68314830000127	1.698.771,74	1.396.161,90	302.609,84	698.080,95	1.396.161,90	2010	2013	1
298624	1	01.10.0279.00	02939127000104	2.492.088,32	1.078.040,00	1.414.048,32	172.700,00	692.040,00	2010	2013	1
298629	1	01.10.0283.00	02939127000104	1.168.000,00	968.000,00	200.000,00	531.750,00	531.750,00	2010	2014	1

ANEXO XXIV - ITEM 6.1: Caracterização dos Instrumentos de Transferência Vigentes em 2012

Unidade Concedente ou Contratante											
Nome: Fundo Nacional de Desenvolvimento Científico e Tecnológico - FNDCT											
CNPJ: 08.804.832-0001/72					UG/GESTÃO: 240901/0001						
Informações sobre as Transferências											
CONVÊNIOS / TERMOS DE COOPERAÇÃO / CONTRATOS DE SUBVENÇÃO											
Número Processo SIAFI	Modalidade	Número do Processo FINEP	Beneficiário	Valores Pactuados (R\$)			Valores Repassados (R\$)		Vigência		Situação
				Valor Global	Valor Firmado	Valor da Contrapartida	No exercício	Acumulado até o exercício	Início	Fim	
298630	1	01.10.0284.00	39092812000140	19.084.907,00	9.321.655,00	9.763.252,00	0,00	4.699.337,00	2010	2013	1
660682	1	01.10.0289.00	80257355000108	1.134.781,20	945.651,00	189.130,20	0,00	945.651,00	2010	2013	1
661730	1	01.10.0293.00	06343763000111	2.624.949,17	2.499.900,00	125.049,17	0,00	1.249.950,00	2010	2013	1
661377	1	01.10.0295.00	04921881000134	4.274.746,00	3.739.746,00	535.000,00	0,00	2.324.840,00	2010	2014	1
661378	1	01.10.0298.00	74704008000175	1.770.171,06	1.065.009,96	705.161,10	0,00	804.381,00	2010	2013	1
661380	1	01.10.0300.00	49607336000106	314.020,00	314.020,00	0,00	0,00	237.280,00	2010	2013	1
661382	1	01.10.0301.00	09025418000128	2.950.563,69	2.600.563,69	350.000,00	0,00	1.446.097,60	2010	2013	1
661376	1	01.10.0302.00	46384400000149	1.345.166,61	835.982,00	509.184,61	0,00	322.000,00	2010	2013	1
661116	1	01.10.0303.00	20320503000151	4.798.917,52	3.426.826,00	1.372.091,52	1.274.656,00	2.653.312,00	2010	2013	1
661381	1	01.10.0304.00	00662065000100	541.300,00	448.900,00	92.400,00	0,00	448.900,00	2010	2013	1
661729	1	01.10.0306.00	04153540000166	500.000,00	500.000,00	0,00	0,00	500.000,00	2010	2013	1
661375	1	01.10.0309.00	28164937000111	3.699.020,00	2.594.610,00	1.104.410,00	0,00	549.126,00	2010	2015	1
661379	1	01.10.0311.00	88648761000103	1.324.108,80	673.700,00	650.408,80	208.700,00	673.700,00	2010	2013	1
661607	1	01.10.0327.00	04921881000134	3.356.050,00	2.665.000,00	691.050,00	0,00	444.224,00	2010	2013	1
661814	1	01.10.0338.00	01318855000128	702.492,55	659.292,55	43.200,00	0,00	491.243,05	2010	2014	1
661819	1	01.10.0340.00	61189445000156	13.107.310,30	11.999.903,20	1.107.407,10	0,00	5.999.903,20	2010	2014	1
661818	1	01.10.0341.00	72060999000175	1.182.804,00	999.048,00	183.756,00	0,00	821.768,00	2010	2013	1
663107	1	01.10.0342.00	82662958000102	1.255.525,38	833.332,50	422.192,88	0,00	592.057,50	2010	2013	1
661813	1	01.10.0343.00	20320503000151	5.182.240,00	3.443.440,00	1.738.800,00	0,00	1.598.740,00	2010	2015	1
661830	1	01.10.0347.00	03848688000152	3.056.973,77	3.021.973,77	35.000,00	806.012,50	3.000.000,00	2010	2013	1
661829	1	01.10.0350.00	18720938000141	2.414.416,00	1.988.320,00	426.096,00	0,00	1.268.896,00	2010	2013	1
668047	1	01.10.0351.00	05572870000159	9.375.176,00	8.522.876,00	852.300,00	2.973.974,00	2.973.974,00	2010	2013	1
661953	1	01.10.0371.00	08469280000193	1.893.104,99	1.801.304,99	91.800,00	871.706,50	1.743.413,00	2010	2012	1
661954	1	01.10.0374.00	46374500000194	2.099.000,00	1.463.000,00	636.000,00	731.500,00	731.500,00	2010	2013	1
662078	1	01.10.0398.00	74704008000175	1.341.447,91	1.048.247,91	293.200,00	183.000,00	908.900,00	2010	2013	1
662123	1	01.10.0407.00	12449880000167	763.654,75	719.460,00	44.194,75	0,00	423.260,00	2010	2013	1
662141	1	01.10.0414.00	42429480000150	892.118,00	782.118,00	110.000,00	223.892,00	782.118,00	2010	2013	1
662140	1	01.10.0418.00	72060999000175	2.080.212,20	2.080.212,20	0,00	664.300,00	1.362.600,00	2010	2013	1
662183	1	01.10.0424.00	06656711000103	1.342.142,00	704.174,00	637.968,00	0,00	380.637,00	2010	2014	1
662184	1	01.10.0425.00	11735586000159	361.420,00	333.580,00	27.840,00	0,00	333.580,00	2010	2013	1
662193	1	01.10.0427.00	05330436000162	1.098.251,20	1.027.251,20	71.000,00	368.600,00	718.600,00	2010	2013	1
662295	1	01.10.0429.00	20320503000151	984.532,05	620.832,05	363.700,00	204.978,50	354.698,16	2010	2014	1
662274	1	01.10.0430.00	08189277000116	7.106.641,63	7.106.641,63	0,00	3.130.560,00	5.091.900,00	2010	2013	1
662280	1	01.10.0434.00	11735586000159	3.079.572,89	2.999.667,00	79.905,89	0,00	2.475.030,00	2010	2013	1
662279	1	01.10.0435.00	11735586000159	2.518.000,00	1.090.000,00	1.428.000,00	0,00	800.000,00	2010	2013	1

ANEXO XXIV - ITEM 6.1: Caracterização dos Instrumentos de Transferência Vigentes em 2012

Unidade Concedente ou Contratante											
Nome: Fundo Nacional de Desenvolvimento Científico e Tecnológico - FNDCT											
CNPJ: 08.804.832-0001/72					UG/GESTÃO: 240901/0001						
Informações sobre as Transferências											
CONVÊNIOS / TERMOS DE COOPERAÇÃO / CONTRATOS DE SUBVENÇÃO											
Número Processo SIAFI	Modalidade	Número do Processo FINEP	Beneficiário	Valores Pactuados (R\$)			Valores Repassados (R\$)		Vigência		Situação
				Valor Global	Valor Firmado	Valor da Contrapartida	No exercício	Acumulado até o exercício	Início	Fim	
662263	1	01.10.0437.00	39092812000140	3.683.389,12	2.067.974,80	1.615.414,32	0,00	1.003.412,62	2010	2013	1
662419	1	01.10.0442.00	02844344000102	438.767,60	438.767,60	0,00	0,00	283.500,00	2010	2013	1
662418	1	01.10.0443.00	42429480000150	751.095,00	663.495,00	87.600,00	0,00	550.445,00	2010	2013	1
662459	1	01.10.0444.00	05123972000197	1.400.172,00	805.465,00	594.707,00	200.000,00	618.210,00	2010	2012	1
662635	1	01.10.0446.00	84684182000157	7.093.122,52	5.880.917,87	1.212.204,65	1.796.900,00	3.873.720,00	2010	2013	1
662634	1	01.10.0447.00	12449880000167	1.020.806,50	932.417,00	88.389,50	407.208,50	932.417,00	2010	2013	1
662650	1	01.10.0449.00	49607336000106	1.981.487,70	1.258.271,70	723.216,00	122.244,85	1.258.271,70	2010	2013	1
662655	1	01.10.0450.00	09261843000116	1.976.445,45	1.882.329,00	94.116,45	0,00	941.165,00	2010	2013	1
662656	1	01.10.0453.00	02519717000170	1.025.379,00	949.425,00	75.954,00	0,00	474.712,00	2010	2013	1
662654	1	01.10.0454.00	00799205000189	2.727.590,59	1.839.690,59	887.900,00	0,00	657.025,36	2010	2013	1
662653	1	01.10.0455.00	05505390000175	2.166.360,51	2.166.360,51	0,00	161.750,00	563.574,00	2010	2013	1
662633	1	01.10.0456.00	04089290000142	583.060,23	583.060,23	0,00	120.807,93	546.380,66	2010	2013	1
662677	1	01.10.0457.00	00799205000189	7.485.573,88	4.943.748,88	2.541.825,00	384.841,80	4.691.685,00	2010	2013	1
662678	1	01.10.0458.00	00977419000106	1.104.185,02	934.866,46	169.318,56	438.810,85	743.747,21	2010	2014	1
662670	1	01.10.0459.00	63025530000104	1.310.450,00	946.950,00	363.500,00	315.350,00	710.950,00	2010	2014	1
662657	1	01.10.0460.00	01710917000142	2.197.966,75	1.846.446,75	351.520,00	0,00	783.000,00	2010	2013	1
662652	1	01.10.0461.00	04153540000166	6.637.163,72	4.318.931,38	2.318.232,34	0,00	3.429.944,87	2010	2014	1
662649	1	01.10.0462.00	06220430000103	5.939.894,00	5.939.894,00	0,00	0,00	1.540.367,50	2010	2013	1
662651	1	01.10.0463.00	33798026000186	1.794.168,25	1.044.549,85	749.618,40	0,00	936.425,00	2010	2012	1
662662	1	01.10.0466.00	01001722000123	1.515.825,46	899.548,66	616.276,80	317.114,91	899.548,66	2010	2013	1
662760	1	01.10.0470.00	03343080000176	1.075.599,00	789.319,00	286.280,00	74.115,32	607.715,32	2010	2013	1
664306	1	01.10.0473.00	02806229000143	2.489.858,00	2.489.858,00	0,00	0,00	269.110,00	2010	2013	1
662820	1	01.10.0474.00	02852277000178	400.000,00	400.000,00	0,00	1.760.225,01	6.075.445,76	2010	2013	1
662803	1	01.10.0475.00	49607336000106	2.637.000,00	1.197.000,00	1.440.000,00	400.000,00	700.000,00	2010	2013	1
662782	1	01.10.0478.00	51619104000110	10.674.344,31	6.932.597,35	3.741.746,96	0,00	2.401.289,35	2010	2013	1
662796	1	01.10.0480.00	33402892000106	1.243.955,47	1.243.955,47	0,00	0,00	707.415,97	2010	2013	1
662795	1	01.10.0481.00	33402892000106	1.057.140,00	1.057.140,00	0,00	0,00	578.540,00	2010	2013	1
662781	1	01.10.0482.00	01821471000123	6.000.000,00	6.000.000,00	0,00	0,00	3.086.160,00	2010	2013	1
662819	1	01.10.0483.00	02852277000178	492.670,00	492.670,00	0,00	0,00	322.670,00	2010	2013	1
662921	1	01.10.0487.00	82895327000133	1.949.204,93	1.586.724,93	362.480,00	0,00	1.586.724,93	2010	2013	1
662924	1	01.10.0488.00	04747735000134	1.196.217,00	1.196.217,00	0,00	228.200,55	1.194.252,55	2010	2013	1
662919	1	01.10.0490.00	06220430000103	1.980.600,00	1.767.000,00	213.600,00	0,00	1.767.000,00	2010	2013	1
662920	1	01.10.0491.00	74704008000175	1.724.504,00	693.774,00	1.030.730,00	327.488,50	693.774,00	2010	2013	1
662926	1	01.10.0492.00	01710917000142	7.588.958,46	6.391.534,30	1.197.424,16	1.338.112,00	2.753.448,00	2010	2013	1
662951	1	01.10.0493.00	68314830000127	1.095.625,00	997.500,00	98.125,00	220.000,00	662.650,00	2010	2012	1

ANEXO XXIV - ITEM 6.1: Caracterização dos Instrumentos de Transferência Vigentes em 2012

Unidade Concedente ou Contratante											
Nome: Fundo Nacional de Desenvolvimento Científico e Tecnológico - FNDCT											
CNPJ: 08.804.832-0001/72					UG/GESTÃO: 240901/0001						
Informações sobre as Transferências											
CONVÊNIOS / TERMOS DE COOPERAÇÃO / CONTRATOS DE SUBVENÇÃO											
Número Processo SIAFI	Modalidade	Número do Processo FINEP	Beneficiário	Valores Pactuados (R\$)			Valores Repassados (R\$)		Vigência		Situação
				Valor Global	Valor Firmado	Valor da Contrapartida	No exercício	Acumulado até o exercício	Início	Fim	
662928	1	01.10.0495.00	11735586000159	9.429.143,00	9.065.426,00	363.717,00	3.021.809,00	6.043.618,00	2010	2013	1
662932	1	01.10.0496.00	11735586000159	980.429,85	878.429,85	102.000,00	0,00	878.429,85	2010	2014	1
662922	1	01.10.0498.00	68314830000127	799.401,45	511.401,45	288.000,00	0,00	511.401,45	2010	2013	1
662923	1	01.10.0499.00	16558900000199	7.557.127,61	2.237.128,29	5.319.999,32	0,00	2.000.000,00	2010	2013	1
662950	1	01.10.0500.00	33641663000144	982.925,30	763.200,00	219.725,30	0,00	763.200,00	2010	2013	1
662949	1	01.10.0501.00	34475988000167	3.823.293,90	2.665.000,00	1.158.293,90	0,00	444.249,60	2010	2013	1
662927	1	01.10.0502.00	12449880000167	576.410,81	532.205,81	44.205,00	0,00	355.852,90	2010	2013	1
662973	1	01.10.0503.00	49607336000106	1.234.409,00	1.028.674,00	205.735,00	0,00	500.942,00	2010	2013	1
662931	1	01.10.0504.00	82895327000133	3.322.324,00	2.133.760,00	1.188.564,00	0,00	1.609.600,00	2010	2013	1
662948	1	01.10.0505.00	08469280000193	1.669.393,16	1.274.005,00	395.388,16	0,00	696.049,00	2010	2013	1
662930	1	01.10.0506.00	03119820000195	3.843.280,00	3.580.000,00	263.280,00	0,00	3.580.000,00	2010	2013	1
662952	1	01.10.0507.00	82895327000133	2.292.180,61	2.165.263,74	126.916,87	458.160,00	1.361.189,11	2010	2014	1
662929	1	01.10.0508.00	88630413000109	1.354.673,84	830.720,00	523.953,84	0,00	598.270,00	2010	2014	1
662918	1	01.10.0509.00	02388293000151	1.009.846,71	662.395,00	347.451,71	266.186,23	626.561,23	2010	2013	1
662971	1	01.10.0510.00	92959006000109	10.166.804,00	10.166.804,00	0,00	0,00	10.166.804,00	2010	2013	1
662925	1	01.10.0511.00	68314830000127	1.703.632,66	1.243.071,06	460.561,60	100.000,00	1.243.071,06	2010	2013	1
662972	1	01.10.0513.00	42288886000160	663.829,48	539.900,00	123.929,48	0,00	270.000,00	2010	2014	1
662968	1	01.10.0514.00	12157863000156	2.637.700,00	1.935.300,00	702.400,00	0,00	455.300,00	2010	2013	1
662970	1	01.10.0515.00	89252431000159	3.031.008,00	2.211.008,00	820.000,00	0,00	1.105.504,00	2010	2014	1
662969	1	01.10.0516.00	02939127000104	6.861.569,54	6.861.569,54	0,00	0,00	4.095.159,39	2010	2014	1
663071	1	01.10.0521.00	02939127000104	5.309.414,36	4.423.935,12	885.479,24	0,00	2.753.865,12	2010	2013	1
663098	1	01.10.0522.00	78680337000184	2.881.596,00	2.401.330,00	480.266,00	1.012.000,00	1.050.000,00	2010	2013	1
663088	1	01.10.0523.00	01955808000195	836.790,00	615.594,00	221.196,00	0,00	489.325,00	2010	2013	1
663094	1	01.10.0524.00	14645162000191	647.534,60	516.485,00	131.049,60	0,00	258.763,00	2010	2013	1
663109	1	01.10.0525.00	72060999000175	2.264.989,06	1.372.989,06	892.000,00	0,00	1.372.989,06	2010	2013	1
663093	1	01.10.0526.00	08667750000123	2.656.616,00	1.955.800,00	700.816,00	0,00	1.637.950,00	2010	2012	1
663092	1	01.10.0527.00	05929852000181	1.201.950,00	693.630,00	508.320,00	103.982,00	527.036,00	2010	2013	1
663110	1	01.10.0528.00	72060999000175	4.400.000,00	4.400.000,00	0,00	0,00	2.087.000,00	2010	2013	1
663108	1	01.10.0530.00	08469280000193	1.114.776,80	1.114.776,80	0,00	0,00	149.853,00	2010	2013	1
663095	1	01.10.0532.00	51619104000110	5.150.343,78	1.591.343,78	3.559.000,00	276.100,00	1.251.100,00	2010	2013	1
663132	1	01.10.0533.00	00731979000178	1.324.949,11	1.324.949,11	0,00	0,00	868.661,50	2010	2013	1
663227	1	01.10.0534.00	78640489000153	8.960.340,00	7.250.340,00	1.710.000,00	2.639.332,00	5.622.140,00	2010	2013	1
663228	1	01.10.0535.00	75234757000149	1.160.876,00	960.876,00	200.000,00	0,00	960.876,00	2010	2013	1
663157	1	01.10.0536.00	01236254000176	1.100.000,00	1.100.000,00	0,00	0,00	1.100.000,00	2010	2013	1
663154	1	01.10.0539.00	12449880000167	899.089,50	810.700,00	88.389,50	196.341,13	787.041,13	2010	2013	1

ANEXO XXIV - ITEM 6.1: Caracterização dos Instrumentos de Transferência Vigentes em 2012

Unidade Concedente ou Contratante											
Nome: Fundo Nacional de Desenvolvimento Científico e Tecnológico - FNDCT											
CNPJ: 08.804.832-0001/72					UG/GESTÃO: 240901/0001						
Informações sobre as Transferências											
CONVÊNIOS / TERMOS DE COOPERAÇÃO / CONTRATOS DE SUBVENÇÃO											
Número Processo SIAFI	Modalidade	Número do Processo FINEP	Beneficiário	Valores Pactuados (R\$)			Valores Repassados (R\$)		Vigência		Situação
				Valor Global	Valor Firmado	Valor da Contrapartida	No exercício	Acumulado até o exercício	Início	Fim	
663161	1	01.10.0540.00	05214413000192	8.186.450,00	6.000.000,00	2.186.450,00	3.000.000,00	6.000.000,00	2010	2013	1
663241	1	01.10.0541.00	12449880000167	1.234.041,21	1.028.139,00	205.902,21	0,00	584.580,00	2010	2013	1
663162	1	01.10.0542.00	51619104000110	1.083.177,12	1.083.177,12	0,00	365.727,98	771.455,96	2010	2013	1
663235	1	01.10.0543.00	72182132000192	1.179.583,74	851.166,26	328.417,48	337.166,26	851.166,26	2010	2013	1
663244	1	01.10.0544.00	21238738000161	2.030.204,64	638.319,68	1.391.884,96	0,00	546.329,56	2010	2014	1
663234	1	01.10.0545.00	00326036000160	812.131,00	580.094,00	232.037,00	0,00	290.047,00	2010	2013	1
663237	1	01.10.0547.00	83891283000136	2.048.768,00	1.684.759,00	364.009,00	0,00	851.259,00	2010	2013	1
663255	1	01.10.0552.00	03907838000151	975.851,50	656.509,00	319.342,50	0,00	656.042,52	2010	2013	1
663231	1	01.10.0553.00	79151312000156	972.969,84	656.902,35	316.067,49	626.612,40	656.902,35	2010	2013	1
663229	1	01.10.0555.00	02032297000100	2.337.249,00	2.337.249,00	0,00	0,00	1.210.000,00	2010	2013	1
663232	1	01.10.0557.00	00894851000125	707.665,86	707.665,86	0,00	0,00	629.480,62	2010	2013	1
663242	1	01.10.0558.00	33540014000157	1.975.120,95	1.271.120,95	704.000,00	0,00	837.100,95	2010	2013	1
663230	1	01.10.0561.00	01576817000175	1.800.000,00	1.800.000,00	0,00	0,00	1.800.000,00	2010	2013	1
663226	1	01.10.0562.00	84522770000194	4.088.026,45	1.166.204,51	2.921.821,94	0,00	583.102,26	2010	2013	1
663243	1	01.10.0564.00	74704008000175	4.549.600,00	4.549.600,00	0,00	0,00	2.286.900,00	2010	2015	1
663256	1	01.10.0566.00	33540014000157	8.721.808,80	7.268.174,00	1.453.634,80	0,00	3.695.657,00	2010	2013	1
663326	1	01.10.0568.00	00799205000189	6.556.798,62	6.556.798,62	0,00	0,00	2.236.196,74	2010	2013	1
663325	1	01.10.0570.00	11735586000159	1.330.865,66	732.440,00	598.425,66	0,00	598.880,00	2010	2013	1
663379	1	01.10.0571.00	87190161000173	5.672.585,87	4.246.570,53	1.426.015,34	0,00	1.415.523,34	2010	2013	1
663378	1	01.10.0572.00	77902914000172	1.758.000,00	1.350.000,00	408.000,00	0,00	1.350.000,00	2010	2013	1
663345	1	01.10.0574.00	72084155000164	598.342,98	598.342,98	0,00	0,00	550.020,00	2010	2012	1
663347	1	01.10.0575.00	39092812000140	30.873.565,00	13.656.683,00	17.216.882,00	5.473.643,60	5.473.643,60	2010	2014	1
663346	1	01.10.0576.00	40738999000195	1.232.700,00	789.075,00	443.625,00	0,00	789.075,00	2010	2013	1
663377	1	01.10.0577.00	43776491000170	531.235,78	397.499,00	133.736,78	0,00	397.499,00	2010	2013	1
663375	1	01.10.0578.00	48031918000124	10.371.132,00	8.471.020,00	1.900.112,00	0,00	2.797.326,00	2010	2014	1
663376	1	01.10.0580.00	08469280000193	10.048.560,00	10.048.560,00	0,00	0,00	3.125.216,00	2010	2013	1
663415	1	01.10.0581.00	06220430000103	1.761.382,94	1.100.000,00	661.382,94	442.476,88	727.476,88	2010	2013	1
663408	1	01.10.0583.00	18720938000141	17.722.651,32	7.412.251,32	10.310.400,00	0,00	5.688.016,09	2010	2013	1
663404	1	01.10.0584.00	11735586000159	1.144.371,00	916.371,00	228.000,00	0,00	916.371,00	2010	2013	1
663411	1	01.10.0585.00	08469280000193	1.360.752,38	1.360.752,38	0,00	0,00	719.452,38	2010	2013	1
663409	1	01.10.0588.00	18720938000141	5.342.698,71	4.817.530,71	525.168,00	0,00	2.850.000,00	2010	2013	1
663407	1	01.10.0589.00	08189277000116	9.417.279,73	6.724.479,73	2.692.800,00	0,00	5.820.000,00	2010	2013	1
663401	1	01.10.0590.00	08918421000108	2.106.799,00	942.799,00	1.164.000,00	0,00	613.799,00	2010	2013	1
663406	1	01.10.0591.00	33540014000157	2.243.967,07	1.473.007,07	770.960,00	0,00	600.320,00	2010	2012	1
663412	1	01.10.0592.00	05572870000159	251.945,59	198.545,59	53.400,00	140.753,56	140.753,56	2010	2013	1

ANEXO XXIV - ITEM 6.1: Caracterização dos Instrumentos de Transferência Vigentes em 2012

Unidade Concedente ou Contratante											
Nome: Fundo Nacional de Desenvolvimento Científico e Tecnológico - FNDCT											
CNPJ: 08.804.832-0001/72				UG/GESTÃO: 240901/0001							
Informações sobre as Transferências											
CONVÊNIOS / TERMOS DE COOPERAÇÃO / CONTRATOS DE SUBVENÇÃO											
Número Processo SIAFI	Modalidade	Número do Processo FINEP	Beneficiário	Valores Pactuados (R\$)			Valores Repassados (R\$)		Vigência		Situação
				Valor Global	Valor Firmado	Valor da Contrapartida	No exercício	Acumulado até o exercício	Início	Fim	
663405	1	01.10.0593.00	56023443000152	3.221.592,00	2.510.592,00	711.000,00	1.513.869,00	1.513.869,00	2010	2012	1
663414	1	01.10.0594.00	00662065000100	848.158,00	706.158,00	142.000,00	333.328,50	683.893,50	2010	2013	1
663445	1	01.10.0597.00	05330436000162	6.445.929,00	6.445.929,00	0,00	0,00	1.532.725,00	2010	2013	1
663402	1	01.10.0598.00	06220430000103	1.597.009,00	1.597.009,00	0,00	0,00	1.597.009,00	2010	2013	1
663403	1	01.10.0599.00	89252431000159	9.272.297,00	9.272.297,00	0,00	3.090.765,66	6.181.531,32	2010	2013	1
663410	1	01.10.0600.00	51619104000110	2.049.109,00	2.049.109,00	0,00	0,00	2.049.109,00	2010	2013	1
663413	1	01.10.0601.00	08469280000193	2.842.500,00	2.192.500,00	650.000,00	0,00	310.700,00	2010	2013	1
663416	1	01.10.0602.00	00799205000189	467.473,60	424.976,00	42.497,60	0,00	424.976,00	2010	2013	1
663436	1	01.10.0603.00	83476911000117	8.608.868,00	8.608.868,00	0,00	3.300.000,00	3.300.000,00	2010	2013	1
663459	1	01.10.0604.00	02852277000178	2.435.440,80	852.660,00	1.582.780,80	0,00	426.330,00	2010	2013	1
663435	1	01.10.0605.00	33540014000157	3.285.690,00	1.056.090,00	2.229.600,00	92.400,00	1.056.090,00	2010	2013	1
663456	1	01.10.0606.00	74704008000175	8.915.600,90	8.915.600,90	0,00	2.913.254,66	5.826.509,32	2010	2013	1
663451	1	01.10.0607.00	74704008000175	9.318.452,80	5.997.697,60	3.320.755,20	0,00	4.413.357,60	2010	2013	1
663448	1	01.10.0608.00	01587609000171	495.565,00	495.565,00	0,00	0,00	277.661,76	2010	2013	1
663447	1	01.10.0609.00	83843912000152	10.469.792,15	10.469.792,15	0,00	0,00	6.347.168,99	2010	2013	1
663450	1	01.10.0610.00	74704008000175	5.135.304,00	5.135.304,00	0,00	0,00	2.500.304,00	2010	2013	1
663458	1	01.10.0611.00	18720938000141	2.404.911,34	1.183.058,14	1.221.853,20	392.601,35	897.914,07	2010	2013	1
663455	1	01.10.0612.00	18720938000141	1.801.738,59	1.801.738,59	0,00	1.259.150,00	1.334.576,00	2010	2013	1
663453	1	01.10.0613.00	97500037000110	3.548.161,00	3.548.161,00	0,00	1.182.720,00	2.365.441,00	2010	2013	1
663452	1	01.10.0614.00	11735586000159	6.467.840,00	6.467.840,00	0,00	0,00	2.156.049,00	2010	2013	1
663449	1	01.10.0615.00	18720938000141	1.341.895,01	1.341.895,01	0,00	1.341.895,01	1.341.895,01	2010	2013	1
663460	1	01.10.0616.00	01710917000142	7.643.867,47	6.778.139,47	865.728,00	1.172.862,00	2.435.133,13	2010	2013	1
663457	1	01.10.0617.00	4228886000160	4.736.378,38	3.232.725,00	1.503.653,38	0,00	2.710.925,00	2010	2014	1
663454	1	01.10.0618.00	05418239000108	3.054.245,00	3.054.245,00	0,00	0,00	1.527.122,00	2010	2013	1
663476	1	01.10.0619.00	33555921000170	16.223.056,00	6.422.639,00	9.800.417,00	0,00	4.326.821,00	2010	2013	1
663465	1	01.10.0620.00	18218909000186	543.970,75	467.170,75	76.800,00	313.630,00	313.630,00	2010	2014	1
663464	1	01.10.0621.00	02852277000178	860.194,74	860.194,74	0,00	372.494,90	790.743,90	2010	2013	2
663473	1	01.10.0622.00	04404093000170	1.336.199,00	381.282,68	954.916,32	0,00	316.407,18	2010	2013	1
663470	1	01.10.0623.00	04845150000157	3.032.139,00	3.032.139,00	0,00	0,00	997.684,00	2010	2013	1
663519	1	01.10.0624.00	18720938000141	14.039.816,30	12.143.500,46	1.896.315,84	2.261.728,30	5.106.317,30	2010	2013	1
663468	1	01.10.0625.00	66991647000130	5.685.748,00	5.685.748,00	0,00	0,00	664.096,00	2010	2014	1
663469	1	01.10.0626.00	51619104000110	1.844.840,78	1.526.175,00	318.665,78	0,00	1.526.175,00	2010	2013	1
663472	1	01.10.0627.00	06343763000111	3.351.394,00	3.351.394,00	0,00	0,00	1.773.116,00	2010	2013	1
663518	1	01.10.0628.00	49607336000106	1.683.491,36	1.331.906,00	351.585,36	506.781,20	1.331.906,00	2010	2013	1
663474	1	01.10.0629.00	18720938000141	20.864.620,00	8.449.820,00	12.414.800,00	0,00	8.449.820,00	2010	2013	1

ANEXO XXIV - ITEM 6.1: Caracterização dos Instrumentos de Transferência Vigentes em 2012

Unidade Concedente ou Contratante											
Nome: Fundo Nacional de Desenvolvimento Científico e Tecnológico - FNDCT											
CNPJ: 08.804.832-0001/72					UG/GESTÃO: 240901/0001						
Informações sobre as Transferências											
CONVÊNIOS / TERMOS DE COOPERAÇÃO / CONTRATOS DE SUBVENÇÃO											
Número Processo SIAFI	Modalidade	Número do Processo FINEP	Beneficiário	Valores Pactuados (R\$)			Valores Repassados (R\$)		Vigência		Situação
				Valor Global	Valor Firmado	Valor da Contrapartida	No exercício	Acumulado até o exercício	Início	Fim	
663467	1	01.10.0630.00	39092812000140	3.406.864,00	3.406.864,00	0,00	0,00	0,00	2010	2013	1
663466	1	01.10.0631.00	83843912000152	2.648.921,00	1.787.481,00	861.440,00	0,00	1.603.100,00	2010	2013	1
663471	1	01.10.0632.00	21238738000161	7.510.043,00	7.510.043,00	0,00	0,00	2.503.347,65	2010	2013	1
663516	1	01.10.0633.00	97500037000110	1.172.794,51	1.172.794,51	0,00	515.012,49	1.130.199,49	2010	2013	1
663669	1	01.10.0634.00	76659820000151	1.691.365,69	1.472.805,69	218.560,00	0,00	1.352.875,69	2010	2013	1
663517	1	01.10.0636.00	03218102000176	7.693.544,20	2.989.544,20	4.704.000,00	753.070,00	2.989.544,20	2010	2013	1
663665	1	01.10.0639.00	92959006000109	4.944.162,26	4.944.162,26	0,00	251.156,60	3.494.322,82	2010	2013	1
663663	1	01.10.0640.00	08663733000118	1.922.191,20	873.031,20	1.049.160,00	0,00	0,00	2010	2012	1
663524	1	01.10.0641.00	08189277000116	32.980.959,68	32.980.959,68	0,00	0,00	19.870.363,16	2010	2013	1
663662	1	01.10.0642.00	08189277000116	19.823.338,94	12.023.338,94	7.800.000,00	4.014.993,00	8.463.985,02	2010	2013	1
663667	1	01.10.0643.00	94391901000103	1.940.736,00	1.940.736,00	0,00	1.076.130,00	1.076.130,00	2010	2014	1
663674	1	01.10.0644.00	07071969000100	1.577.563,50	1.473.763,50	103.800,00	0,00	1.064.000,00	2010	2013	1
663522	1	01.10.0645.00	83476911000117	637.789,40	498.589,40	139.200,00	0,00	371.858,40	2010	2013	1
663803	1	01.10.0646.00	72060999000175	1.736.243,00	1.600.293,00	135.950,00	0,00	998.511,24	2010	2013	1
663720	1	01.10.0647.00	00799205000189	2.637.104,93	2.637.104,93	0,00	731.147,52	1.884.106,02	2010	2013	1
663677	1	01.10.0648.00	05572870000159	1.445.200,00	1.445.200,00	0,00	0,00	723.850,00	2010	2013	1
663664	1	01.10.0650.00	39092812000140	13.924.604,21	7.480.508,00	6.444.096,21	0,00	5.566.814,00	2010	2013	1
663761	1	01.10.0651.00	10847721000195	1.754.004,90	753.906,00	1.000.098,90	0,00	753.906,00	2010	2013	1
663666	1	01.10.0654.00	52444700000179	1.227.567,44	1.227.567,44	0,00	0,00	1.200.000,00	2010	2012	4
664100	1	01.10.0655.00	02032297000100	1.699.120,00	1.699.120,00	0,00	0,00	849.560,00	2010	2013	1
663672	1	01.10.0656.00	08156102000102	12.650.741,97	7.845.541,97	4.805.200,00	0,00	5.271.000,00	2010	2013	1
663673	1	01.10.0657.00	08469280000193	1.910.825,55	1.654.965,55	255.860,00	0,00	1.654.965,55	2010	2014	1
663721	1	01.10.0658.00	68314830000127	1.712.357,34	1.436.957,34	275.400,00	0,00	718.478,67	2010	2013	1
663675	1	01.10.0659.00	71487094000113	1.900.478,30	928.478,30	972.000,00	595.020,00	928.478,30	2010	2013	1
663763	1	01.10.0660.00	12449880000167	5.117.725,00	5.117.725,00	0,00	2.151.322,70	4.960.176,70	2010	2013	1
663723	1	01.10.0661.00	60191244000120	3.956.756,79	1.880.490,00	2.076.266,79	912.714,00	1.880.490,00	2010	2013	1
664453	1	01.10.0662.00	01112580000171	853.230,00	711.025,00	142.205,00	0,00	0,00	2010	2013	1
663764	1	01.10.0663.00	06220430000103	1.682.084,00	1.682.084,00	0,00	0,00	1.682.084,00	2010	2013	1
664163	1	01.10.0664.00	05572870000159	5.435.865,00	5.435.865,00	0,00	2.734.800,04	2.734.800,04	2010	2013	1
663722	1	01.10.0665.00	83661074000104	2.000.000,00	1.000.000,00	1.000.000,00	583.506,83	991.288,71	2010	2013	1
664148	1	01.10.0666.00	92238914000103	1.459.080,00	729.080,00	730.000,00	729.080,00	729.080,00	2010	2013	1
664149	1	01.10.0667.00	88648761000103	2.071.496,72	980.000,00	1.091.496,72	833.169,50	980.000,00	2010	2013	1
664457	1	01.10.0668.00	02939127000104	3.000.000,00	3.000.000,00	0,00	3.000.000,00	3.000.000,00	2010	2013	1
663762	1	01.10.0670.00	07060718000112	4.388.019,00	4.388.019,00	0,00	2.016.578,00	2.671.668,00	2010	2013	1
664108	1	01.10.0671.00	79151312000156	11.859.585,80	7.051.143,00	4.808.442,80	0,00	2.771.983,00	2010	2013	1

ANEXO XXIV - ITEM 6.1: Caracterização dos Instrumentos de Transferência Vigentes em 2012

Unidade Concedente ou Contratante											
Nome: Fundo Nacional de Desenvolvimento Científico e Tecnológico - FNDCT											
CNPJ: 08.804.832-0001/72					UG/GESTÃO: 240901/0001						
Informações sobre as Transferências											
CONVÊNIOS / TERMOS DE COOPERAÇÃO / CONTRATOS DE SUBVENÇÃO											
Número Processo SIAFI	Modalidade	Número do Processo FINEP	Beneficiário	Valores Pactuados (R\$)			Valores Repassados (R\$)		Vigência		Situação
				Valor Global	Valor Firmado	Valor da Contrapartida	No exercício	Acumulado até o exercício	Início	Fim	
663823	1	01.10.0672.00	07060718000112	741.484,40	741.484,40	0,00	512.737,94	741.484,40	2010	2013	1
663821	1	01.10.0673.00	68314830000127	4.004.172,81	3.669.982,54	334.190,27	1.223.327,50	2.446.655,05	2010	2013	1
663824	1	01.10.0674.00	46020301000188	2.000.000,00	1.000.000,00	1.000.000,00	725.400,00	1.000.000,00	2010	2013	1
663876	1	01.10.0675.00	01523915000144	563.715,12	563.715,12	0,00	310.043,32	563.715,12	2010	2013	1
663822	1	01.10.0676.00	01821471000123	870.200,00	870.200,00	0,00	870.200,00	870.200,00	2010	2013	1
663826	1	01.10.0678.00	86891363000180	1.087.547,00	883.405,00	204.142,00	0,00	883.405,00	2010	2013	1
663825	1	01.10.0679.00	01236254000176	1.579.765,85	1.403.765,85	176.000,00	0,00	703.765,85	2010	2013	1
664293	1	01.10.0686.00	03483912000150	5.211.410,04	1.296.266,04	3.915.144,00	251.834,30	1.296.266,04	2010	2013	1
666351	1	01.10.0687.00	04845150000157	7.016.557,00	7.016.557,00	0,00	0,00	2.735.959,00	2010	2013	1
664444	1	01.10.0689.00	14645162000191	3.245.204,35	3.049.095,14	196.109,21	0,00	2.504.863,90	2010	2013	1
664151	1	01.10.0690.00	14645162000191	7.604.125,20	6.015.978,00	1.588.147,20	0,00	0,00	2010	2013	1
664302	1	01.10.0691.00	05774391000115	1.382.630,32	1.382.630,32	0,00	552.471,05	669.281,05	2010	2013	1
664294	1	01.10.0693.00	03795071000116	1.813.188,00	987.488,00	825.700,00	0,00	987.488,00	2010	2013	1
664147	1	01.10.0695.00	42429480000150	1.206.243,45	822.243,45	384.000,00	0,00	281.269,00	2010	2013	1
663946	1	01.10.0696.00	05572870000159	3.350.549,00	1.545.523,00	1.805.026,00	0,00	922.779,00	2010	2013	1
663947	1	01.10.0697.00	08469280000193	944.243,00	841.443,00	102.800,00	0,00	765.773,00	2010	2014	1
663948	1	01.10.0698.00	09025418000128	1.856.541,00	1.556.541,00	300.000,00	0,00	1.406.541,00	2010	2013	1
663945	1	01.10.0699.00	00357503000119	9.840.894,24	1.759.392,24	8.081.502,00	0,00	974.384,53	2010	2013	1
664103	1	01.10.0700.00	00977419000106	5.824.853,00	5.396.853,00	428.000,00	0,00	1.864.792,00	2010	2013	1
664118	1	01.10.0701.00	18720938000141	3.672.463,56	3.672.463,56	0,00	0,00	3.141.366,24	2010	2013	1
664300	1	01.10.0702.00	20320503000151	1.386.017,42	960.399,42	425.618,00	0,00	500.000,00	2010	2014	1
664297	1	01.10.0703.00	18720938000141	11.728.232,96	5.750.527,96	5.977.705,00	0,00	4.900.000,00	2010	2013	1
664115	1	01.10.0704.00	39092812000140	29.658.468,40	29.658.468,40	0,00	0,00	14.829.234,24	2010	2014	1
664106	1	01.10.0706.00	18720938000141	763.504,80	500.000,00	263.504,80	139.853,80	313.626,28	2010	2014	1
664116	1	01.10.0707.00	42429480000150	933.767,00	744.135,00	189.632,00	0,00	514.000,00	2010	2013	1
664117	1	01.10.0708.00	64037492000172	1.809.012,00	1.809.012,00	0,00	635.850,00	813.162,00	2010	2013	1
664101	1	01.10.0709.00	01523915000144	1.127.685,60	924.728,00	202.957,60	0,00	599.500,00	2010	2013	1
664155	1	01.10.0710.00	83649830000171	3.057.701,95	1.250.000,00	1.807.701,95	0,00	101.520,39	2010	2014	1
664104	1	01.10.0711.00	14645162000191	7.035.546,00	7.035.546,00	0,00	0,00	0,00	2010	2013	1
664295	1	01.10.0712.00	72060999000175	6.189.050,71	2.274.050,71	3.915.000,00	0,00	716.749,30	2010	2013	1
664105	1	01.10.0713.00	68314830000127	1.737.157,53	1.737.157,53	0,00	47.152,64	613.820,83	2010	2014	1
664099	1	01.10.0714.00	04747735000134	14.338.249,50	2.864.900,63	11.473.348,87	0,00	2.148.675,04	2010	2013	1
664102	1	01.10.0715.00	74704008000175	3.875.098,53	3.875.098,53	0,00	0,00	3.875.098,53	2010	2014	1
664161	1	01.10.0716.00	74704008000175	2.263.748,22	1.373.933,82	889.814,40	0,00	691.841,91	2010	2014	1
664159	1	01.10.0717.00	18720938000141	1.140.729,24	947.895,00	192.834,24	0,00	573.680,00	2010	2013	1

ANEXO XXIV - ITEM 6.1: Caracterização dos Instrumentos de Transferência Vigentes em 2012

Unidade Concedente ou Contratante											
Nome: Fundo Nacional de Desenvolvimento Científico e Tecnológico - FNDCT											
CNPJ: 08.804.832-0001/72					UG/GESTÃO: 240901/0001						
Informações sobre as Transferências											
CONVÊNIOS / TERMOS DE COOPERAÇÃO / CONTRATOS DE SUBVENÇÃO											
Número Processo SIAFI	Modalidade	Número do Processo FINEP	Beneficiário	Valores Pactuados (R\$)			Valores Repassados (R\$)		Vigência		Situação
				Valor Global	Valor Firmado	Valor da Contrapartida	No exercício	Acumulado até o exercício	Início	Fim	
664107	1	01.10.0718.00	14645162000191	565.632,08	457.768,53	107.863,55	0,00	457.768,53	2010	2013	1
664305	1	01.10.0719.00	032261490000181	1.887.026,00	806.726,00	1.080.300,00	0,00	806.726,00	2010	2012	1
664949	1	01.10.0720.00	74704008000175	877.230,00		877.230,00	862.225,00	862.225,00	2010	2013	5
665921	1	01.10.0722.00	29470333000166	1.570.420,00	609.460,00	960.960,00	192.130,00	397.980,00	2010	2013	1
664157	1	01.10.0723.00	09185398000152	4.590.346,06	863.588,14	3.726.757,92	0,00	829.746,59	2010	2013	1
664156	1	01.10.0724.00	07905127000107	1.618.692,78	1.062.005,74	556.687,04	0,00	1.062.005,74	2010	2013	1
664158	1	01.10.0725.00	07196513000169	7.693.530,36	5.249.498,52	2.444.031,84	5.249.498,52	5.249.498,52	2010	2014	1
664164	1	01.10.0726.00	18720938000141	4.038.830,97	2.649.830,97	1.389.000,00	795.220,00	1.893.220,00	2010	2013	1
664162	1	01.10.0727.00	92959006000109	14.737.729,48	4.644.913,48	10.092.816,00	0,00	3.138.069,50	2010	2013	1
664119	1	01.10.0729.00	1240901 00001	2.169.210,06	1.181.273,90	987.936,16	140.813,45	1.040.773,90	2010	2013	1
664292	1	01.10.0730.00	75234757000149	2.133.951,65	1.634.101,65	499.850,00	0,00	769.860,00	2010	2013	1
665722	1	01.10.0731.00	05572870000159	2.385.265,50	2.385.265,50	0,00	251.293,74	2.234.489,10	2010	2013	1
664288	1	01.10.0732.00	03438229000109	945.104,92	729.104,92	216.000,00	0,00	432.904,92	2010	2013	1
664290	1	01.10.0733.00	64037492000172	1.914.383,09	1.792.983,09	121.400,00	0,00	1.183.086,62	2010	2014	1
664160	1	01.10.0735.00	17178195000167	8.281.648,05	4.131.648,05	4.150.000,00	0,00	160.000,00	2010	2013	1
664146	1	01.10.0736.00	34433110000169	5.603.892,82	2.864.992,82	2.738.900,00	0,00	1.314.140,00	2010	2013	1
664458	1	01.10.0737.00	07905127000107	1.562.653,00	1.562.653,00	0,00	1.562.653,00	1.562.653,00	2010	2013	1
664289	1	01.10.0738.00	72060999000175	1.803.164,60	1.246.197,00	556.967,60	0,00	1.246.197,00	2010	2013	1
664287	1	01.10.0739.00	07501328000130	4.161.771,00	4.161.771,00	0,00	0,00	4.161.771,00	2010	2013	1
664301	1	01.10.0740.00	72060999000175	889.530,00	754.530,00	135.000,00	414.991,00	754.530,00	2010	2013	1
664299	1	01.10.0741.00	03438169000116	669.520,48	454.222,00	215.298,48	0,00	342.550,00	2010	2014	1
664303	1	01.10.0742.00	14645162000191	1.110.400,00	1.110.400,00	0,00	713.871,45	853.601,45	2010	2014	1
664291	1	01.10.0744.00	18720938000141	20.494.360,00	13.968.860,00	6.525.500,00	0,00	10.100.000,00	2010	2013	1
664304	1	01.10.0745.00	80875925000115	863.762,40	716.964,00	146.798,40	0,00	236.800,00	2010	2013	1
664454	1	01.10.0746.00	18720938000141	2.426.143,20	2.234.400,00	191.743,20	1.784.000,00	1.784.000,00	2010	2014	1
666417	1	01.10.0747.00	00631739000100	3.140.076,55	2.620.076,55	520.000,00	838.402,95	1.489.527,95	2010	2013	1
664443	1	01.10.0748.00	68314830000127	1.363.296,39	1.065.797,54	297.498,85	112.475,00	1.065.797,54	2010	2013	1
664452	1	01.10.0749.00	28976710000170	2.367.809,00	2.367.809,00	0,00	1.545.397,00	1.545.397,00	2010	2013	1
665744	1	01.10.0750.00	72060999000175	1.113.822,00	768.222,00	345.600,00	652.000,00	768.222,00	2010	2013	1
667279	1	01.10.0751.00	72060999000175	2.521.487,14	2.521.487,14	0,00	0,00	1.735.866,00	2010	2013	1
665745	1	01.10.0752.00	72060999000175	600.936,00	600.936,00	0,00	0,00	360.562,00	2010	2013	1
664460	1	01.10.0753.00	51619104000110	35.642.480,62	28.957.200,52	6.685.280,10	0,00	2.050.000,00	2010	2013	1
664455	1	01.10.0754.00	02519717000170	1.659.644,00	1.659.644,00	0,00	0,00	1.659.644,00	2010	2013	1
664463	1	01.10.0755.00	08885100000154	506.000,00	230.000,00	276.000,00	0,00	115.000,00	2010	2013	1
664464	1	01.10.0757.00	11735586000159	4.052.523,46	2.697.723,46	1.354.800,00	78.000,00	869.907,82	2010	2013	1

ANEXO XXIV - ITEM 6.1: Caracterização dos Instrumentos de Transferência Vigentes em 2012

Unidade Concedente ou Contratante											
Nome: Fundo Nacional de Desenvolvimento Científico e Tecnológico - FNDCT											
CNPJ: 08.804.832-0001/72					UG/GESTÃO: 240901/0001						
Informações sobre as Transferências											
CONVÊNIOS / TERMOS DE COOPERAÇÃO / CONTRATOS DE SUBVENÇÃO											
Número Processo SIAFI	Modalidade	Número do Processo FINEP	Beneficiário	Valores Pactuados (R\$)			Valores Repassados (R\$)		Vigência		Situação
				Valor Global	Valor Firmado	Valor da Contrapartida	No exercício	Acumulado até o exercício	Início	Fim	
664947	1	01.10.0758.00	63025530000104	3.332.445,96	2.245.923,96	1.086.522,00	459.121,89	1.203.680,18	2010	2015	1
665743	1	01.10.0759.00	60633674000155	3.565.676,12	2.763.308,12	802.368,00	0,00	893.966,44	2010	2014	1
665634	1	01.10.0760.00	09185398000152	7.870.847,34	7.870.847,34	0,00	0,00	1.881.797,00	2010	2013	1
665741	1	01.10.0761.00	07060718000112	576.453,00	576.453,00	0,00	0,00	576.453,00	2010	2013	1
665718	1	01.10.0762.00	07501328000130	1.671.953,00	1.671.953,00	0,00	0,00	0,00	2010	2013	1
665737	1	01.10.0763.00	18720938000141	4.848.123,00	4.848.123,00	0,00	0,00	1.753.323,00	2010	2013	1
665720	1	01.10.0764.00	00799205000189	1.374.686,00	1.374.686,00	0,00	0,00	42.000,00	2010	2013	1
664946	1	01.10.0765.00	61023156000182	1.129.436,83	683.984,00	445.452,83	0,00	565.062,00	2010	2013	1
664461	1	01.10.0766.00	14645162000191	1.913.977,80	1.411.533,00	502.444,80	0,00	0,00	2010	2013	1
665739	1	01.10.0767.00	83891283000136	2.958.142,00	1.344.610,00	1.613.532,00	672.305,00	672.305,00	2010	2013	1
665951	1	01.10.0768.00	05330436000162	884.304,21	884.304,21	0,00	0,00	884.304,21	2010	2013	1
665635	1	01.10.0769.00	03447568000143	860.501,00	860.501,00	0,00	0,00	860.501,00	2010	2013	1
664459	1	01.10.0771.00	18720938000141	1.333.690,00	1.333.690,00	0,00	0,00	0,00	2010	2013	1
664462	1	01.10.0772.00	02852277000178	1.622.109,00	1.622.109,00	0,00	0,00	120.156,00	2010	2013	1
664456	1	01.10.0773.00	56577059000100	3.741.294,98	2.985.181,22	756.113,76	0,00	1.492.590,61	2010	2014	1
664945	1	01.10.0774.00	60633674000155	10.699.043,02	2.070.090,70	8.628.952,32	0,00	610.434,00	2010	2013	1
664465	1	01.10.0775.00	14645162000191	1.009.837,00	836.437,00	173.400,00	0,00	518.200,00	2010	2013	1
664944	1	01.10.0776.00	08961997000158	1.038.868,40	765.384,00	273.484,40	0,00	765.384,00	2010	2013	1
664900	1	01.10.0778.00	04921881000134	649.181,00	584.381,00	64.800,00	0,00	584.381,00	2010	2013	1
664901	1	01.10.0779.00	56577059000100	3.411.495,00	2.636.295,00	775.200,00	0,00	1.636.295,00	2010	2013	1
666129	1	01.10.0780.00	06145017000113	909.416,00	454.708,00	454.708,00	0,00	227.354,00	2010	2013	1
664902	1	01.10.0781.00	11735586000159	20.431.342,00	18.893.470,00	1.537.872,00	0,00	9.460.970,00	2010	2013	1
665867	1	01.10.0782.00	95606380000119	565.078,31	565.078,31	0,00	0,00	257.150,00	2010	2013	1
665747	1	01.10.0783.00	74704008000175	2.193.071,23	1.381.926,23	811.145,00	0,00	566.980,70	2010	2013	1
664899	1	01.10.0784.00	11735586000159	2.233.167,38	1.021.692,50	1.211.474,88	0,00	749.787,80	2010	2013	1
665740	1	01.10.0785.00	02939127000104	661.182,00	661.182,00	0,00	0,00	340.092,00	2010	2013	1
665723	1	01.10.0786.00	46068425000133	2.172.676,00	941.136,00	1.231.540,00	0,00	500.000,00	2010	2013	1
665738	1	01.10.0787.00	48031918000124	1.980.789,80	900.359,00	1.080.430,80	0,00	454.615,00	2010	2013	1
665725	1	01.10.0788.00	11735586000159	4.348.362,00	3.548.362,00	800.000,00	0,00	0,00	2010	2013	1
664948	1	01.10.0790.00	51619104000110	5.713.600,00	4.000.000,00	1.713.600,00	218.500,00	368.500,00	2010	2014	1
665735	1	01.10.0791.00	07905127000107	1.384.622,91	920.964,51	463.658,40	0,00	686.662,26	2010	2013	1
665749	1	01.10.0792.00	95438412000114	2.726.242,33	984.770,00	1.741.472,33	0,00	887.620,00	2010	2013	1
665732	1	01.10.0793.00	04845150000157	2.534.808,00	2.534.808,00	0,00	1.374.499,00	1.374.499,00	2010	2013	1
665729	1	01.10.0794.00	00278912000120	1.516.082,00	1.516.082,00	0,00	0,00	548.615,00	2010	2014	1
665724	1	01.10.0795.00	11735586000159	977.495,97	977.495,97	0,00	0,00	966.785,00	2010	2013	1

ANEXO XXIV - ITEM 6.1: Caracterização dos Instrumentos de Transferência Vigentes em 2012

Unidade Concedente ou Contratante											
Nome: Fundo Nacional de Desenvolvimento Científico e Tecnológico - FNDCT											
CNPJ: 08.804.832-0001/72					UG/GESTÃO: 240901/0001						
Informações sobre as Transferências											
CONVÊNIOS / TERMOS DE COOPERAÇÃO / CONTRATOS DE SUBVENÇÃO											
Número Processo SIAFI	Modalidade	Número do Processo FINEP	Beneficiário	Valores Pactuados (R\$)			Valores Repassados (R\$)		Vigência		Situação
				Valor Global	Valor Firmado	Valor da Contrapartida	No exercício	Acumulado até o exercício	Início	Fim	
665721	1	01.10.0796.00	03795071000116	492.411,20	492.411,20	0,00	215.205,60	492.411,20	2010	2012	1
665746	1	01.10.0797.00	05572870000159	615.528,00	615.528,00	0,00	0,00	615.528,00	2010	2012	1
665731	1	01.10.0798.00	25657149000179	861.245,00	861.245,00	0,00	430.622,50	861.245,00	2010	2013	1
665733	1	01.10.0799.00	89252431000159	1.424.822,00	1.424.822,00	0,00	0,00	712.411,00	2010	2013	1
665736	1	01.10.0800.00	02799206000159	1.640.374,00	1.640.374,00	0,00	762.554,88	1.582.741,88	2010	2013	1
665727	1	01.10.0801.00	05330436000162	1.581.766,00	1.581.766,00	0,00	0,00	790.883,00	2010	2013	1
665730	1	01.10.0802.00	04462850000162	1.082.272,00	1.028.272,00	54.000,00	0,00	0,00	2010	2013	1
665633	1	01.10.0803.00	03795071000116	836.568,00	704.728,00	131.840,00	348.235,00	704.728,00	2010	2013	1
664951	1	01.10.0804.00	03286299000180	4.148.937,00	1.382.985,00	2.765.952,00	0,00	1.382.985,00	2010	2012	1
664950	1	01.10.0805.00	32504995000114	1.072.560,19	949.560,19	123.000,00	0,00	844.187,99	2010	2013	1
665726	1	01.10.0807.00	09185398000152	1.078.133,93	953.133,93	125.000,00	0,00	465.948,00	2010	2013	1
665742	1	01.10.0808.00	68314830000127	3.665.364,37	2.473.524,37	1.191.840,00	593.171,10	2.373.524,37	2010	2013	1
665719	1	01.10.0809.00	02806229000143	2.903.997,00	2.903.997,00	0,00	0,00	0,00	2010	2013	1
665734	1	01.10.0810.00	72060999000175	2.465.745,00	1.229.945,00	1.235.800,00	0,00	1.229.945,00	2010	2013	1
665748	1	01.10.0811.00	08961997000158	1.329.939,47	1.329.939,47	0,00	0,00	997.454,60	2010	2013	1
666046	1	01.10.0812.00	00703697000167	4.535.015,00	4.535.015,00	0,00	0,00	3.605.193,00	2010	2013	1
666045	1	01.10.0813.00	05418239000108	2.139.087,00	2.139.087,00	0,00	1.069.543,50	1.069.543,50	2010	2013	1
666606	1	01.10.0816.00	92034321000125	1.966.110,00	959.763,43	1.006.346,57	431.208,54	959.763,43	2010	2013	1
667281	1	01.10.0817.00	01440615000100	2.257.318,00	2.257.318,00	0,00	0,00	1.626.885,00	2010	2013	1
662281	1	01.100432.00	02939127000104	2.736.802,70	2.736.802,70	0,00	0,00	2.582.598,70	2010	2014	1
666313	1	01.11.0007.00	82895327000133	1.322.397,93	1.152.397,91	170.000,02	576.198,96	576.198,96	2011	2014	1
666312	1	01.11.0008.00	82895327000133	493.457,50	269.100,00	224.357,50	0,00	116.000,00	2011	2013	1
666301	1	01.11.0010.00	82895327000133	640.740,00	200.860,00	439.880,00	200.860,00	200.860,00	2011	2013	1
667280	1	01.11.0011.00	04783281000157	21.132.027,28	17.577.882,00	3.554.145,28	4.673.978,25	4.673.978,25	2011	2015	1
666489	1	01.11.0013.00	20320503000151	5.182.159,92	4.164.000,00	1.018.159,92	0,00	1.437.210,00	2011	2014	1
666617	1	01.11.0014.00	88630413000109	20.193.063,10	9.473.272,00	10.719.791,10	3.704.736,73	9.325.644,73	2011	2014	1
666404	1	01.11.0020.00	83476911000117	959.939,00	959.939,00	0,00	0,00	959.939,00	2011	2014	1
666406	1	01.11.0021.00	01754243000188	1.004.180,95	790.053,35	214.127,60	132.309,23	264.618,43	2011	2014	1
666423	1	01.11.0024.00	05572870000159	1.943.593,00	1.297.693,00	645.900,00	0,00	688.613,00	2011	2013	1
666444	1	01.11.0025.00	02475386000113	4.184.109,88	4.184.109,88	0,00	0,00	2.030.000,00	2011	2013	1
666405	1	01.11.0026.00	72060999000175	500.000,00	500.000,00	0,00	0,00	500.000,00	2011	2013	1
666449	1	01.11.0027.00	10912293000137	3.796.661,61	1.801.144,97	1.995.516,64	0,00	637.810,97	2011	2014	1
666409	1	01.11.0029.00	20320503000151	7.129.951,00	7.129.951,00	0,00	3.754.126,00	3.754.126,00	2011	2014	1
666418	1	01.11.0031.00	40738999000195	3.294.388,40	1.000.000,00	2.294.388,40	0,00	500.000,00	2011	2014	1
666408	1	01.11.0032.00	01112580000171	1.917.374,00	833.374,00	1.084.000,00	0,00	416.687,04	2011	2014	1

ANEXO XXIV - ITEM 6.1: Caracterização dos Instrumentos de Transferência Vigentes em 2012

Unidade Concedente ou Contratante											
Nome: Fundo Nacional de Desenvolvimento Científico e Tecnológico - FNDCT											
CNPJ: 08.804.832-0001/72					UG/GESTÃO: 240901/0001						
Informações sobre as Transferências											
CONVÊNIOS / TERMOS DE COOPERAÇÃO / CONTRATOS DE SUBVENÇÃO											
Número Processo SIAFI	Modalidade	Número do Processo FINEP	Beneficiário	Valores Pactuados (R\$)			Valores Repassados (R\$)		Vigência		Situação
				Valor Global	Valor Firmado	Valor da Contrapartida	No exercício	Acumulado até o exercício	Início	Fim	
666411	1	01.11.0033.00	40226946000195	361.520,00	361.520,00	0,00	0,00	361.520,00	2011	2014	1
666412	1	01.11.0034.00	05572870000159	1.958.355,00	1.958.355,00	0,00	400.000,00	1.281.260,00	2011	2013	1
666410	1	01.11.0035.00	84522770000194	780.302,00	780.302,00	0,00	0,00	41.666,39	2011	2014	1
667309	1	01.11.0036.00	05572870000159	882.078,43	882.078,43	0,00	0,00	882.078,43	2011	2015	1
666424	1	01.11.0037.00	88630413000109	1.318.721,79	931.694,95	387.026,84	230.757,95	615.324,52	2011	2014	1
666419	1	01.11.0038.00	03483912000150	1.254.341,23	1.054.841,23	199.500,00	0,00	1.054.841,23	2011	2014	1
666442	1	01.11.0041.00	07373434000186	5.169.014,00	2.289.014,00	2.880.000,00	0,00	1.308.959,00	2011	2014	1
666435	1	01.11.0042.00	33856964000195	1.375.180,00	1.375.180,00	0,00	0,00	910.000,00	2011	2014	1
666437	1	01.11.0045.00	05944659000110	449.299,70	324.299,66	125.000,04	0,00	153.619,66	2011	2014	1
666436	1	01.11.0046.00	12449880000167	659.563,00	659.563,00	0,00	0,00	659.563,00	2011	2013	1
667278	1	01.11.0047.00	72060999000175	3.500.000,00	2.850.000,00	650.000,00	0,00	2.850.000,00	2011	2013	1
666445	1	01.11.0048.00	79151312000156	741.812,90	570.625,90	171.187,00	399.438,13	399.438,13	2011	2014	1
666705	1	01.11.0049.00	72060999000175	3.682.541,54	1.397.468,00	2.285.073,54	768.607,00	1.397.468,00	2011	2013	1
666447	1	01.11.0051.00	08469280000193	907.916,85	907.916,85	0,00	56.120,00	907.916,85	2011	2014	1
666443	1	01.11.0052.00	08667750000123	760.252,00	760.252,00	0,00	0,00	760.252,00	2011	2013	1
666446	1	01.11.0053.00	02475386000113	1.102.802,00	760.302,00	342.500,00	0,00	760.302,00	2011	2014	1
666623	1	01.11.0055.00	66991647000130	2.210.929,00	2.210.929,00	0,00	0,00	62.850,00	2011	2014	1
666673	1	01.11.0056.00	66991647000130	1.257.651,83	1.257.651,83	0,00	297.975,20	959.676,61	2011	2014	1
666672	1	01.11.0057.00	00799205000189	3.267.461,16	1.908.984,00	1.358.477,16	0,00	1.291.092,00	2011	2014	1
666591	1	01.11.0061.00	61189445000156	1.511.544,00	1.511.544,00	0,00	0,00	0,00	2011	2013	1
666590	1	01.11.0062.00	88630413000109	707.027,03	407.058,40	299.968,63	0,00	407.058,40	2011	2013	1
667282	1	01.11.0065.00	72060999000175	663.999,00	663.999,00	0,00	0,00	375.260,00	2011	2014	1
666625	1	01.11.0068.00	20320503000151	1.077.513,00	1.077.513,00	0,00	0,00	13.425,00	2011	2014	1
666668	1	01.11.0069.00	51619104000110	2.512.619,96	1.660.549,96	852.070,00	179.500,00	1.166.900,00	2011	2014	1
667308	1	01.11.0075.00	01815216000178	1.025.000,00	500.000,00	525.000,00	249.999,32	500.000,00	2011	2014	1
666634	1	01.11.0078.00	00662065000100	730.528,00	730.528,00	0,00	0,00	730.528,00	2011	2013	1
666667	1	01.11.0080.00	04462850000162	971.876,00	971.876,00	0,00	0,00	0,00	2011	2013	1
666671	1	01.11.0083.00	78680337000184	3.797.853,40	1.499.105,00	2.298.748,40	0,00	749.787,00	2011	2014	1
666686	1	01.11.0084.00	08918421000108	1.098.443,75	1.098.443,75	0,00	0,00	823.745,85	2011	2014	1
666688	1	01.11.0085.00	93851400000191	2.432.637,79	2.432.637,79	0,00	1.099.696,20	1.253.035,20	2011	2014	1
666690	1	01.11.0087.00	68314830000127	8.606.992,00	8.606.992,00	0,00	2.868.996,00	2.868.996,00	2011	2014	1
666684	1	01.11.0089.00	20320503000151	1.736.466,00	1.736.466,00	0,00	0,00	1.106.466,00	2011	2014	1
666687	1	01.11.0090.00	06220430000103	1.413.896,00	1.089.096,00	324.800,00	0,00	640.571,00	2011	2014	1
666691	1	01.11.0091.00	02475386000113	1.147.890,38	827.890,38	320.000,00	0,00	827.890,38	2011	2014	1
666692	1	01.11.0092.00	06220430000103	2.675.101,00	1.992.347,00	682.754,00	0,00	1.000.000,00	2011	2013	1

ANEXO XXIV - ITEM 6.1: Caracterização dos Instrumentos de Transferência Vigentes em 2012

Unidade Concedente ou Contratante											
Nome: Fundo Nacional de Desenvolvimento Científico e Tecnológico - FNDCT											
CNPJ: 08.804.832-0001/72					UG/GESTÃO: 240901/0001						
Informações sobre as Transferências											
CONVÊNIOS / TERMOS DE COOPERAÇÃO / CONTRATOS DE SUBVENÇÃO											
Número Processo SIAFI	Modalidade	Número do Processo FINEP	Beneficiário	Valores Pactuados (R\$)			Valores Repassados (R\$)		Vigência		Situação
				Valor Global	Valor Firmado	Valor da Contrapartida	No exercício	Acumulado até o exercício	Início	Fim	
666689	1	01.11.0093.00	02385669000174	2.777.047,74	1.619.467,50	1.157.580,24	0,00	1.129.797,40	2011	2015	1
666685	1	01.11.0094.00	06740864000126	1.050.000,00	500.000,00	550.000,00	244.717,23	494.717,23	2011	2013	1
666699	1	01.11.0095.00	89780738000122	1.255.003,00	1.015.303,00	239.700,00	0,00	815.103,00	2011	2013	1
666698	1	01.11.0099.00	07769688000118	314.354,58	260.375,83	53.978,75	0,00	234.000,00	2011	2012	1
666723	1	01.11.0100.00	42429480000150	10.471.332,81	10.471.332,81	0,00	3.509.038,00	3.509.038,00	2011	2014	1
666706	1	01.11.0101.00	72060999000175	1.622.360,09	1.530.181,09	92.179,00	0,00	1.160.094,76	2011	2014	1
666700	1	01.11.0103.00	50276237000178	9.569.028,97	4.605.675,66	4.963.353,31	0,00	3.193.033,00	2011	2014	2
666707	1	01.11.0105.00	56577059000100	2.333.550,00	964.950,00	1.368.600,00	0,00	964.950,00	2011	2014	1
666719	1	01.11.0107.00	02806229000143	2.778.046,00	1.424.446,00	1.353.600,00	0,00	755.517,00	2011	2014	1
666734	1	01.11.0108.00	60633674000155	1.845.605,60	1.209.412,00	636.193,60	0,00	865.062,00	2011	2013	1
666721	1	01.11.0110.00	69290435000114	2.046.414,31	1.341.565,25	704.849,06	419.475,00	419.475,00	2011	2014	1
666722	1	01.11.0112.00	08469280000193	1.234.592,00	1.234.592,00	0,00	0,00	28.900,00	2011	2014	1
666718	1	01.11.0113.00	06220430000103	1.004.955,00	1.004.955,00	0,00	400.652,00	801.304,00	2011	2013	1
666720	1	01.11.0115.00	33564543000190	3.263.331,67	1.997.137,31	1.266.194,36	0,00	1.343.840,56	2011	2014	1
666733	1	01.11.0116.00	05572870000159	176.107,00	161.107,00	15.000,00	0,00	161.107,00	2011	2013	1
667126	1	01.11.0118.00	08667750000123	3.484.210,28	2.467.210,28	1.017.000,00	0,00	408.668,38	2011	2014	1
667182	1	01.11.0119.00	08846230000188	1.055.110,80	1.055.110,80	0,00	0,00	487.505,70	2011	2014	1
667181	1	01.11.0120.00	14045546000173	3.150.000,00	1.500.000,00	1.650.000,00	0,00	854.000,00	2011	2014	1
667219	1	01.11.0121.00	07925477000127	1.050.000,00	500.000,00	550.000,00	0,00	250.000,00	2011	2014	1
667124	1	01.11.0123.00	00649739000129	2.192.000,00	2.000.000,00	192.000,00	0,00	1.142.500,00	2011	2013	1
666743	1	01.11.0124.00	33564543000190	5.707.419,97	4.407.419,97	1.300.000,00	661.113,00	3.305.564,97	2011	2013	1
667125	1	01.11.0125.00	55983670000167	3.258.551,88	1.642.096,62	1.616.455,26	0,00	1.503.169,00	2011	2013	1
667318	1	01.11.0126.00	09261843000116	4.879.038,00	4.879.038,00	0,00	1.610.771,81	1.610.771,81	2011	2014	1
666747	1	01.11.0127.00	71558068000139	5.352.249,58	2.120.887,82	3.231.361,76	0,00	1.380.887,82	2011	2014	1
667180	1	01.11.0130.00	00977419000106	419.536,76	241.536,76	178.000,00	98.063,92	169.075,73	2011	2013	1
667184	1	01.11.0132.00	76659820000151	11.963.933,00	4.682.123,00	7.281.810,00	1.107.251,19	4.682.123,00	2011	2014	1
667185	1	01.11.0133.00	05330436000162	1.572.311,28	1.572.311,28	0,00	236.502,44	1.572.311,28	2011	2013	1
667183	1	01.11.0134.00	08961997000158	939.678,32	939.678,32	0,00	0,00	939.678,32	2011	2013	1
667400	1	01.11.0135.00	21238738000161	2.137.836,00	2.137.836,00	0,00	0,00	1.068.918,00	2011	2014	1
667218	1	01.11.0136.00	02257655000175	2.813.393,59	980.338,89	1.833.054,70	0,00	40.200,00	2011	2014	1
667210	1	01.11.0137.00	77902914000172	2.794.345,00	1.270.157,00	1.524.188,00	0,00	770.157,00	2011	2014	1
667211	1	01.11.0140.00	68314830000127	3.000.000,00	1.500.000,00	1.500.000,00	0,00	750.000,00	2011	2014	1
667208	1	01.11.0141.00	03483912000150	1.450.620,65	742.790,65	707.830,00	0,00	742.790,65	2011	2014	1
667209	1	01.11.0142.00	68314830000127	8.864.541,96	3.248.865,32	5.615.676,64	294.918,68	1.448.665,94	2011	2013	1
667212	1	01.11.0144.00	03343080000176	2.000.000,00	1.000.000,00	1.000.000,00	517.500,00	517.500,00	2011	2014	1

ANEXO XXIV - ITEM 6.1: Caracterização dos Instrumentos de Transferência Vigentes em 2012

Unidade Concedente ou Contratante											
Nome: Fundo Nacional de Desenvolvimento Científico e Tecnológico - FNDCT											
CNPJ: 08.804.832-0001/72					UG/GESTÃO: 240901/0001						
Informações sobre as Transferências											
CONVÊNIOS / TERMOS DE COOPERAÇÃO / CONTRATOS DE SUBVENÇÃO											
Número Processo SIAFI	Modalidade	Número do Processo FINEP	Beneficiário	Valores Pactuados (R\$)			Valores Repassados (R\$)		Vigência		Situação
				Valor Global	Valor Firmado	Valor da Contrapartida	No exercício	Acumulado até o exercício	Início	Fim	
667224	1	01.11.0150.00	80257355000108	2.858.288,40	1.299.222,00	1.559.066,40	0,00	649.611,00	2011	2014	1
667222	1	01.11.0154.00	02475386000113	4.849.261,00	1.947.533,00	2.901.728,00	0,00	1.229.036,00	2011	2014	1
667223	1	01.11.0155.00	51619104000110	538.270,00	538.270,00	0,00	173.420,00	364.850,00	2011	2013	1
667225	1	01.11.0156.00	51619104000110	6.795.816,00	5.495.816,00	1.300.000,00	0,00	2.107.779,80	2011	2014	1
667283	1	01.11.0158.00	01367770000130	1.360.800,00	648.000,00	712.800,00	108.000,00	108.000,00	2011	2014	1
667314	1	01.11.0159.00	08189277000116	11.165.602,00	9.277.602,00	1.888.000,00	6.278.670,00	7.278.670,00	2011	2014	1
667305	1	01.11.0160.00	68314830000127	1.012.499,00	478.079,00	534.420,00	334.655,30	334.655,30	2011	2014	1
667435	1	01.11.0163.00	05572870000159	800.038,99	800.038,99	0,00	800.038,99	800.038,99	2011	2014	1
667315	1	01.11.0164.00	05572870000159	820.300,00	820.300,00	0,00	475.774,00	820.300,00	2011	2014	1
667321	1	01.11.0165.00	03483912000150	1.099.495,80	787.495,80	312.000,00	0,00	635.999,80	2011	2014	1
667317	1	01.11.0168.00	02436870000133	1.050.000,00	500.000,00	550.000,00	0,00	250.000,00	2011	2014	1
667327	1	01.11.0170.00	02806229000143	357.300,00	357.300,00	0,00	357.300,00	357.300,00	2011	2013	1
667876	1	01.11.0171.00	00957026000122	1.806.011,60	1.133.291,50	672.720,10	506.015,25	506.015,25	2011	2014	2
667359	1	01.11.0181.00	02357455000194	1.530.513,00	1.390.513,00	140.000,00	695.256,00	695.256,00	2011	2014	1
667503	1	01.11.0195.00	07769688000118	941.140,00	941.140,00	0,00	0,00	506.567,44	2011	2013	1
667502	1	01.11.0198.00	04798328000156	16.414.944,00	7.220.000,00	9.194.944,00	0,00	220.000,00	2011	2014	1
667757	1	01.11.0213.00	05572870000159	1.018.792,00	1.018.792,00	0,00	0,00	514.400,00	2011	2013	1
667756	1	01.11.0214.00	09295684000170	2.028.966,42	1.383.666,42	645.300,00	669.131,71	669.131,71	2011	2014	1
667772	1	01.11.0222.00	07769688000118	16.757.448,81	14.909.854,41	1.847.594,40	5.582.966,92	10.575.261,50	2011	2013	1
667906	1	01.11.0248.00	08962306000130	17.413.690,32	11.996.859,83	5.416.830,49	4.125.081,14	4.125.081,14	2011	2014	1
667947	1	01.11.0254.00	92953967000106	3.380.810,32	1.542.890,32	1.837.920,00	939.402,19	939.402,19	2011	2013	1
668040	1	01.11.0283.00	52643251000198	1.583.400,00	1.583.400,00	0,00	1.583.400,00	1.583.400,00	2011	2013	1
668042	1	01.11.0285.00	24492860000158	2.100.796,44	1.970.796,44	130.000,00	492.699,11	492.699,11	2011	2013	1
668041	1	01.11.0286.00	03585986000105	8.168.800,00	6.942.000,00	1.226.800,00	3.005.000,00	3.005.000,00	2011	2014	1
668054	1	01.11.0292.00	01236254000176	1.606.264,80	1.606.264,80	0,00	1.606.264,80	1.606.264,80	2011	2014	1
668060	1	01.11.0308.00	09515626000105	794.636,00	708.620,00	86.016,00	236.206,00	472.412,00	2011	2013	1
668061	1	01.11.0309.00	07309657000184	5.697.651,22	5.697.651,22	0,00	3.115.531,95	3.115.531,95	2011	2014	1
668490	1	01.11.0321.00	33665126000134	90.473.268,60	90.000.000,00	473.268,60	15.000.000,00	20.000.000,00	2011	2013	1
669901	1	01.11.0353.00	17138140000123	3.115.782,16	441.700,00	2.674.082,16	309.190,00	309.190,00	2011	2014	1
668598	1	01.11.0360.00	03776284000109	1.694.486,96	1.168.900,00	525.586,96	696.000,00	696.000,00	2011	2013	1
668597	1	01.11.0377.00	21576590000175	1.104.942,56	804.942,56	300.000,00	482.291,45	482.291,45	2011	2013	1
666670	1	01.11.0880.00	89876114000103	814.740,08	634.740,08	180.000,00	0,00	634.740,08	2011	2014	1
671325	1	01.12.0008.00	01158755000181	1.002.580,00	1.002.580,00	0,00	189.030,00	189.030,00	2012	2015	1
671304	1	01.12.0010.00	33856964000195	1.350.000,00	1.350.000,00	0,00	500.000,00	500.000,00	2012	2015	1
671324	1	01.12.0015.00	92959006000109	5.592.438,05	3.881.000,00	1.711.438,05	3.218.055,20	3.218.055,20	2012	2015	1

ANEXO XXIV - ITEM 6.1: Caracterização dos Instrumentos de Transferência Vigentes em 2012

Unidade Concedente ou Contratante											
Nome: Fundo Nacional de Desenvolvimento Científico e Tecnológico - FNDCT											
CNPJ: 08.804.832-0001/72					UG/GESTÃO: 240901/0001						
Informações sobre as Transferências											
CONVÊNIOS / TERMOS DE COOPERAÇÃO / CONTRATOS DE SUBVENÇÃO											
Número Processo SIAFI	Modalidade	Número do Processo FINEP	Beneficiário	Valores Pactuados (R\$)			Valores Repassados (R\$)		Vigência		Situação
				Valor Global	Valor Firmado	Valor da Contrapartida	No exercício	Acumulado até o exercício	Início	Fim	
671980	1	01.12.0016.00	04203075000120	8.814.458,80	6.800.000,00	2.014.458,80	4.139.550,00	4.139.550,00	2012	2015	1
671329	1	01.12.0017.00	92959006000109	1.358.220,00	1.105.020,00	253.200,00	256.700,00	256.700,00	2012	2015	1
671330	1	01.12.0018.00	92959006000109	4.952.491,36	2.853.675,36	2.098.816,00	1.031.317,12	1.031.317,12	2012	2015	1
672311	1	01.12.0019.00	15244114000154	978.833,00	978.833,00	0,00	250.400,00	250.400,00	2012	2014	1
672369	1	01.12.0020.00	27282748000180	2.253.970,88	2.253.970,88	0,00	459.134,00	459.134,00	2012	2014	1
671326	1	01.12.0021.00	51824241000196	6.691.137,01	1.292.623,50	5.398.513,51	572.358,38	572.358,38	2012	2014	1
671979	1	01.12.0022.00	46068425000133	838.512,59	524.410,59	314.102,00	271.560,75	271.560,75	2012	2014	1
671305	1	01.12.0027.00	33856964000195	4.556.000,00	3.484.000,00	1.072.000,00	1.800.000,00	1.800.000,00	2012	2013	1
671692	1	01.12.0030.00	06343763000111	952.719,00	952.719,00	0,00	521.504,00	521.504,00	2012	2015	1
671354	1	01.12.0031.00	03775069000185	880.128,00	399.568,00	480.560,00	285.600,00	285.600,00	2012	2014	1
672368	1	01.12.0032.00	84684182000157	2.063.892,24	1.725.642,24	338.250,00	1.048.960,00	1.048.960,00	2012	2014	1
671331	1	01.12.0033.00	97500037000110	3.869.414,00	3.869.414,00	0,00	1.934.707,00	1.934.707,00	2012	2015	1
671627	1	01.12.0037.00	07905127000107	2.745.159,00	2.745.159,00	0,00	1.732.110,00	1.732.110,00	2012	2015	1
671353	1	01.12.0040.00	57722118000140	1.520.907,00	939.120,00	581.787,00	0,00	0,00	2012	2015	1
671332	1	01.12.0041.00	66991647000130	400.848,00	400.848,00	0,00	138.492,00	138.492,00	2012	2014	1
671355	1	01.12.0043.00	88630413000109	6.483.320,50	5.039.320,50	1.444.000,00	0,00	0,00	2012	2015	1
671352	1	01.12.0046.00	57722118000140	1.919.688,00	1.514.688,00	405.000,00	0,00	0,00	2012	2015	1
671340	1	01.12.0047.00	04203075000120	2.191.550,00	2.191.550,00	0,00	1.095.775,00	1.095.775,00	2012	2014	1
671341	1	01.12.0048.00	66991647000130	8.329.732,00	8.329.732,00	0,00	191.641,00	191.641,00	2012	2015	1
671347	1	01.12.0049.00	06343763000111	2.073.488,00	2.073.488,00	0,00	12.500,00	12.500,00	2012	2015	1
671415	1	01.12.0051.00	01679152000125	1.267.257,20	1.267.257,20	0,00	1.267.257,20	1.267.257,20	2012	2014	1
671413	1	01.12.0052.00	52380169000118	4.511.005,00	3.440.000,00	1.071.005,00	575.000,00	575.000,00	2012	2015	1
671414	1	01.12.0053.00	88630413000109	9.351.932,84	7.300.000,00	2.051.932,84	3.942.667,50	3.942.667,50	2012	2015	1
671574	1	01.12.0055.00	68644715000110	1.359.355,07	1.000.000,00	359.355,07	626.500,00	626.500,00	2012	2014	1
671645	1	01.12.0058.00	15513690000150	5.607.084,00	5.607.084,00	0,00	0,00	0,00	2012	2015	1
671646	1	01.12.0062.00	15513690000150	3.732.369,26	3.732.369,26	0,00	145.720,00	145.720,00	2012	2014	1
671614	1	01.12.0063.00	15513690000150	1.122.990,00	1.122.990,00	0,00	782.542,50	782.542,50	2012	2015	1
671625	1	01.12.0064.00	03483912000150	1.834.051,22	1.834.051,22	0,00	1.375.538,42	1.375.538,42	2012	2015	1
671648	1	01.12.0065.00	74050360000134	1.665.432,00	1.665.432,00	0,00	832.716,00	832.716,00	2012	2012	1
671649	1	01.12.0066.00	02939127000104	573.794,00	573.794,00	0,00	573.794,00	573.794,00	2012	2014	1
671673	1	01.12.0068.00	21238738000161	7.381.196,00	7.381.196,00	0,00	30.000,00	30.000,00	2012	2015	1
671647	1	01.12.0070.00	42429480000150	1.967.600,00	1.967.600,00	0,00	878.744,00	878.744,00	2012	2014	1
671652	1	01.12.0071.00	02032297000100	3.327.627,00	3.327.627,00	0,00	1.663.814,00	1.663.814,00	2012	2015	1
672224	1	01.12.0072.00	00957026000122	766.214,95	766.214,95	0,00	387.414,95	387.414,95	2012	2014	1
671653	1	01.12.0073.00	02519717000170	444.432,00	444.432,00	0,00	0,00	0,00	2012	2015	1

ANEXO XXIV - ITEM 6.1: Caracterização dos Instrumentos de Transferência Vigentes em 2012

Unidade Concedente ou Contratante											
Nome: Fundo Nacional de Desenvolvimento Científico e Tecnológico - FNDCT											
CNPJ: 08.804.832-0001/72					UG/GESTÃO: 240901/0001						
Informações sobre as Transferências											
CONVÊNIOS / TERMOS DE COOPERAÇÃO / CONTRATOS DE SUBVENÇÃO											
Número Processo SIAFI	Modalidade	Número do Processo FINEP	Beneficiário	Valores Pactuados (R\$)			Valores Repassados (R\$)		Vigência		Situação
				Valor Global	Valor Firmado	Valor da Contrapartida	No exercício	Acumulado até o exercício	Início	Fim	
671674	1	01.12.0074.00	00957026000122	5.250.025,20	4.899.997,20	350.028,00	1.633.333,40	1.633.333,40	2012	2015	1
671675	1	01.12.0075.00	71558068000139	10.848.405,36	9.564.405,36	1.284.000,00	7.531.200,00	7.531.200,00	2012	2014	1
671755	1	01.12.0080.00	27282748000180	1.879.435,48	970.252,00	909.183,48	445.052,00	445.052,00	2012	2015	1
671756	1	01.12.0082.00	06938508000111	3.493.194,96	1.808.940,00	1.684.254,96	227.740,00	227.740,00	2012	2015	1
671776	1	01.12.0085.00	52380169000118	875.671,00	584.251,00	291.420,00	584.251,00	584.251,00	2012	2014	1
672011	1	01.12.0087.00	60191244000120	4.793.700,00	3.500.000,00	1.293.700,00	400.000,00	400.000,00	2012	2014	1
671748	1	01.12.0088.00	07071969000100	1.103.018,72	723.402,72	379.616,00	361.701,36	361.701,36	2012	2014	1
671978	1	01.12.0091.00	00689359000118	436.020,00	355.020,00	81.000,00	355.020,00	355.020,00	2012	2015	1
672207	1	01.12.0094.00	07437996000146	2.210.250,00	1.097.250,00	1.113.000,00	0,00	0,00	2012	2015	1
671994	1	01.12.0095.00	33402892000106	357.000,00	357.000,00	0,00	196.500,00	196.500,00	2012	2014	1
671991	1	01.12.0096.00	18720938000141	1.899.345,24	531.725,40	1.367.619,84	531.725,40	531.725,40	2012	2014	1
671995	1	01.12.0097.00	05330436000162	5.311.899,59	3.770.509,59	1.541.390,00	1.341.005,51	1.341.005,51	2012	2015	1
671996	1	01.12.0098.00	97500037000110	889.063,84	800.350,40	88.713,44	400.675,20	400.675,20	2012	2014	1
671997	1	01.12.0099.00	03984807000102	2.136.102,40	2.136.102,40	0,00	534.025,60	534.025,60	2012	2014	1
671992	1	01.12.0100.00	50276237000178	1.833.072,61	1.147.102,69	685.969,92	985.863,69	985.863,69	2012	2014	1
671993	1	01.12.0101.00	87182796000129	705.000,00	585.000,00	120.000,00	585.000,00	585.000,00	2012	2015	1
672200	1	01.12.0106.00	05505390000175	4.439.640,22	3.784.900,22	654.740,00	1.534.381,40	1.534.381,40	2012	2015	1
672220	1	01.12.0109.00	49607336000106	2.540.220,75	1.645.620,75	894.600,00	1.234.215,56	1.234.215,56	2012	2015	1
672151	1	01.12.0111.00	95606380000119	851.962,58	461.811,20	390.151,38	240.905,60	240.905,60	2012	2014	1
672201	1	01.12.0112.00	08918421000108	7.329.961,20	5.704.961,20	1.625.000,00	2.306.343,10	2.306.343,10	2012	2014	1
672199	1	01.12.0113.00	97263461000199	10.117.583,24	5.590.540,00	4.527.043,24	0,00	2.000.000,00	2012	2015	1
672153	1	01.12.0116.00	49150352000112	782.399,00	782.399,00	0,00	782.399,00	782.399,00	2012	2014	1
672213	1	01.12.0119.00	00662065000100	2.081.733,00	2.081.733,00	0,00	35.000,00	35.000,00	2012	2015	1
672225	1	01.12.0121.00	03795071000116	4.708.349,00	3.324.328,00	1.384.021,00	697.000,00	1.297.000,00	2012	2012	1
672257	1	01.12.0125.00	83843912000152	1.558.846,00	908.046,00	650.800,00	454.023,00	454.023,00	2012	2014	1
672266	1	01.12.0126.00	47035662000160	1.887.329,48	865.100,00	1.022.229,48	631.600,00	631.600,00	2012	2015	1
672262	1	01.12.0127.00	40738999000195	3.470.240,00	2.870.240,00	600.000,00	1.470.240,00	1.470.240,00	2012	2015	1
672308	1	01.12.0128.00	92898550000198	473.155,20	378.000,00	95.155,20	378.000,00	378.000,00	2012	2014	1
672310	1	01.12.0130.00	89252431000159	1.615.992,70	584.242,36	1.031.750,34	408.969,65	408.969,65	2012	2015	1
672291	1	01.12.0131.00	78350188000195	8.936.123,00	8.936.123,00	0,00	3.080.000,00	3.080.000,00	2012	2015	1
672298	1	01.12.0132.00	39092812000140	5.346.630,10	3.576.630,10	1.770.000,00	1.876.167,00	1.876.167,00	2012	2015	1
672292	1	01.12.0133.00	89252431000159	8.870.437,00	8.870.437,00	0,00	2.956.812,32	2.956.812,32	2012	2015	1
672309	1	01.12.0134.00	03784680000170	807.702,43	709.501,39	98.201,04	356.621,39	356.621,39	2012	2014	1
672307	1	01.12.0135.00	14645162000191	2.872.541,80	2.247.541,80	625.000,00	782.000,00	782.000,00	2012	2014	1
672349	1	01.12.0137.00	78640489000153	3.279.064,00	1.490.484,00	1.788.580,00	857.208,00	857.208,00	2012	2014	1

ANEXO XXIV - ITEM 6.1: Caracterização dos Instrumentos de Transferência Vigentes em 2012

Unidade Concedente ou Contratante											
Nome: Fundo Nacional de Desenvolvimento Científico e Tecnológico - FNDCT											
CNPJ: 08.804.832-0001/72					UG/GESTÃO: 240901/0001						
Informações sobre as Transferências											
CONVÊNIOS / TERMOS DE COOPERAÇÃO / CONTRATOS DE SUBVENÇÃO											
Número Processo SIAFI	Modalidade	Número do Processo FINEP	Beneficiário	Valores Pactuados (R\$)			Valores Repassados (R\$)		Vigência		Situação
				Valor Global	Valor Firmado	Valor da Contrapartida	No exercício	Acumulado até o exercício	Início	Fim	
672347	1	01.12.0138.00	78350188000195	857.555,00	857.555,00	0,00	857.555,00	857.555,00	2012	2015	1
672348	1	01.12.0139.00	20320503000151	6.635.366,00	6.565.366,00	70.000,00	157.805,00	157.805,00	2012	2015	1
672367	1	01.12.0141.00	18428839000190	4.677.712,00	2.695.000,00	1.982.712,00	1.489.000,00	1.489.000,00	2012	2015	1
672350	1	01.12.0143.00	07501328000130	3.954.893,00	3.954.893,00	0,00	1.666.432,00	1.666.432,00	2012	2015	1
672346	1	01.12.0144.00	06145017000113	1.402.162,00	1.402.162,00	0,00	40.000,00	40.000,00	2012	2015	1
672357	1	01.12.0147.00	79151312000156	3.260.239,40	1.481.927,00	1.778.312,40	834.453,00	834.453,00	2012	2015	1
672374	1	01.12.0149.00	72060999000175	9.429.880,00	7.300.000,00	2.129.880,00	2.049.779,14	2.049.779,14	2012	2015	1
672388	1	01.12.0150.00	68314830000127	7.442.257,00	7.442.257,00	0,00	2.480.752,00	2.480.752,00	2012	2015	1
672386	1	01.12.0153.00	68314830000127	3.886.178,12	3.626.786,12	259.392,00	1.273.724,00	1.273.724,00	2012	2014	1
672396	1	01.12.0156.00	15255367000123	1.194.434,64	1.058.754,64	135.680,00	569.477,34	569.477,34	2012	2014	1
672397	1	01.12.0157.00	05418239000108	2.253.336,00	2.253.336,00	0,00	0,00	0,00	2012	2015	1
672409	1	01.12.0159.00	28976710000170	1.703.875,00	1.703.875,00	0,00	10.002,00	10.002,00	2012	2014	1
672408	1	01.12.0160.00	60255791000122	888.933,83	832.600,00	56.333,83	832.600,00	832.600,00	2012	2015	1
672436	1	01.12.0161.00	72060999000175	997.500,00	997.500,00	0,00	997.500,00	997.500,00	2012	2015	1
672444	1	01.12.0162.00	39092812000140	325.788,00	133.788,00	192.000,00	133.788,00	133.788,00	2012	2014	1
672438	1	01.12.0163.00	84522770000194	531.583,00	531.583,00	0,00	0,00	0,00	2012	2015	1
672439	1	01.12.0164.00	72060999000175	1.515.460,00	1.387.300,00	128.160,00	952.900,00	952.900,00	2012	2015	1
672441	1	01.12.0165.00	72060999000175	2.081.748,00	1.741.548,00	340.200,00	1.047.224,00	1.047.224,00	2012	2015	1
672442	1	01.12.0166.00	68314830000127	2.791.022,48	1.048.514,09	1.742.508,39	733.960,30	733.960,30	2012	2015	1
672440	1	01.12.0167.00	68314830000127	1.477.786,00	1.323.798,00	153.988,00	658.999,00	658.999,00	2012	2013	1
672443	1	01.12.0168.00	68314830000127	2.476.140,00	1.271.340,00	1.204.800,00	572.103,00	572.103,00	2012	2014	1
672447	1	01.12.0169.00	68314830000127	14.175.026,17	997.502,18	13.177.523,99	0,00	0,00	2012	2015	1
672448	1	01.12.0170.00	17422056000137	1.823.163,75	1.326.453,62	496.710,13	588.944,00	588.944,00	2012	2014	1
672446	1	01.12.0171.00	08258295000102	1.078.203,00	978.203,00	100.000,00	978.203,00	978.203,00	2012	2015	1
672481	1	01.12.0172.00	78626363000124	7.240.369,83	5.477.735,00	1.762.634,83	3.134.388,00	3.134.388,00	2012	2015	1
672445	1	01.12.0175.00	61189445000156	987.079,00	987.079,00	0,00	987.079,00	987.079,00	2012	2014	1
672437	1	01.12.0176.00	05421267000176	1.811.032,05	1.811.032,05	0,00	1.181.000,04	1.181.000,04	2012	2015	1
672480	1	01.12.0179.00	80257355000108	2.855.503,20	2.379.586,00	475.917,20	1.250.000,00	1.250.000,00	2012	2015	1
672484	1	01.12.0182.00	07060718000112	3.977.939,00	3.977.939,00	0,00	30.000,00	30.000,00	2012	2015	1
672488	1	01.12.0183.00	51619104000110	8.162.584,00	6.000.000,00	2.162.584,00	1.500.000,00	1.500.000,00	2012	2012	1
672485	1	01.12.0184.00	74877226000101	2.921.590,00	2.218.790,00	702.800,00	716.418,00	716.418,00	2012	2015	1
672486	1	01.12.0185.00	79151312000156	5.516.345,76	4.595.633,00	920.712,76	4.889,00	4.889,00	2012	2015	1
672483	1	01.12.0186.00	02475386000113	1.619.652,35	1.351.052,35	268.600,00	687.780,94	687.780,94	2012	2014	1
672479	1	01.12.0187.00	72060999000175	2.066.610,00	2.066.610,00	0,00	256.610,00	256.610,00	2012	2014	1
672478	1	01.12.0188.00	72060999000175	651.924,00	651.924,00	0,00	0,00	465.050,00	2012	2014	1

ANEXO XXIV - ITEM 6.1: Caracterização dos Instrumentos de Transferência Vigentes em 2012

Unidade Concedente ou Contratante											
Nome: Fundo Nacional de Desenvolvimento Científico e Tecnológico - FNDCT											
CNPJ: 08.804.832-0001/72					UG/GESTÃO: 240901/0001						
Informações sobre as Transferências											
CONVÊNIOS / TERMOS DE COOPERAÇÃO / CONTRATOS DE SUBVENÇÃO											
Número Processo SIAFI	Modalidade	Número do Processo FINEP	Beneficiário	Valores Pactuados (R\$)			Valores Repassados (R\$)		Vigência		Situação
				Valor Global	Valor Firmado	Valor da Contrapartida	No exercício	Acumulado até o exercício	Início	Fim	
672475	1	01.12.0189.00	52643251000198	1.525.000,00	1.525.000,00	0,00	1.525.000,00	1.525.000,00	2012	2013	1
672494	1	01.12.0191.00	72060999000175	400.251,00	269.976,00	130.275,00	269.976,00	269.976,00	2012	2015	1
672482	1	01.12.0193.00	68314830000127	1.002.839,93	1.002.839,93	0,00	256.985,00	256.985,00	2012	2014	1
672505	1	01.12.0199.00	00799205000189	7.559.960,00	7.559.960,00	0,00	63.474,86	63.474,86	2012	2015	1
672504	1	01.12.0203.00	00799205000189	1.375.200,00	875.200,00	500.000,00	437.600,00	437.600,00	2012	2014	1
672514	1	01.12.0205.00	51619104000110	3.537.880,00	3.256.480,00	281.400,00	1.855.300,00	1.855.300,00	2012	2013	1
672512	1	01.12.0206.00	83476911000117	7.642.999,78	1.607.572,06	6.035.427,72	0,00	0,00	2012	2015	1
672515	1	01.12.0207.00	09105890000170	2.902.865,24	2.600.569,24	302.296,00	1.324.885,00	1.324.885,00	2012	2014	1
672521	1	01.12.0208.00	02799206000159	750.767,00	750.767,00	0,00	0,00	0,00	2012	2014	1
672519	1	01.12.0209.00	12449880000167	1.821.876,25	1.694.516,25	127.360,00	846.600,00	846.600,00	2012	2014	1
672513	1	01.12.0210.00	78350188000195	6.702.278,00	6.702.278,00	0,00	2.330.000,00	2.330.000,00	2012	2015	1
672522	1	01.12.0211.00	51619104000110	2.778.920,00	1.228.920,00	1.550.000,00	1.228.920,00	1.228.920,00	2012	2015	1
672520	1	01.12.0212.00	08469280000193	7.970.224,00	7.970.224,00	0,00	137.116,00	137.116,00	2012	2015	1
672543	1	01.12.0214.00	72060999000175	1.620.368,00	1.441.232,00	179.136,00	332.400,00	332.400,00	2012	2014	1
672527	1	01.12.0216.00	46384400000149	2.323.478,85	1.814.047,85	509.431,00	0,00	723.164,45	2012	2015	1
672534	1	01.12.0218.00	02939127000104	485.330,80	485.330,80	0,00	179.843,60	179.843,60	2012	2014	1
672536	1	01.12.0219.00	74704008000175	1.855.890,84	999.636,40	856.254,44	321.271,35	321.271,35	2012	2014	1
672535	1	01.12.0220.00	74704008000175	1.969.254,00	1.969.254,00	0,00	961.987,00	961.987,00	2012	2014	1
672539	1	01.12.0221.00	08962306000130	2.096.254,00	2.096.254,00	0,00	0,00	0,00	2012	2015	1
672537	1	01.12.0222.00	20320503000151	1.095.551,86	849.775,00	245.776,86	646.996,00	646.996,00	2012	2014	1
672541	1	01.12.0224.00	02939127000104	16.272.963,08	16.272.963,08	0,00	6.586.629,36	6.586.629,36	2012	2014	1
672568	1	01.12.0225.00	18720938000141	5.352.214,00	5.352.214,00	0,00	24.000,00	24.000,00	2012	2015	1
672982	1	01.12.0226.00	72060999000175	2.024.877,71	1.015.969,71	1.008.908,00	894.169,71	894.169,71	2012	2014	1
672569	1	01.12.0227.00	72060999000175	2.785.932,80	2.785.932,80	0,00	563.564,00	563.564,00	2012	2015	1
672573	1	01.12.0227.00	72060999000175	1.272.564,00	1.092.564,00	180.000,00	563.564,00	563.564,00	2012	2014	1
672570	1	01.12.0228.00	03438229000109	7.271.546,00	7.271.546,00	0,00	2.584.635,00	2.584.635,00	2012	2015	1
672560	1	01.12.0229.00	72060999000175	1.189.949,71	1.189.949,71	0,00	429.449,71	429.449,71	2012	2015	1
672562	1	01.12.0230.00	72060999000175	896.984,43	896.984,43	0,00	322.284,43	322.284,43	2012	2015	1
672565	1	01.12.0231.00	01576817000175	1.800.000,00	1.800.000,00	0,00	1.800.000,00	1.800.000,00	2012	2014	1
672559	1	01.12.0232.00	00977419000106	2.966.338,00	2.966.338,00	0,00	26.000,00	26.000,00	2012	2014	1
672566	1	01.12.0233.00	08469280000193	821.000,00	651.000,00	170.000,00	290.000,00	290.000,00	2012	2015	1
672737	1	01.12.0234.00	83661074000104	2.125.735,46	1.706.250,00	419.485,46	1.472.250,00	1.472.250,00	2012	2015	1
672567	1	01.12.0235.00	72060999000175	1.404.942,00	1.255.540,00	149.402,00	902.796,66	902.796,66	2012	2014	1
672564	1	01.12.0236.00	72060999000175	4.800.000,00	2.400.000,00	2.400.000,00	829.244,23	829.244,23	2012	2015	1
672561	1	01.12.0237.00	72060999000175	1.100.356,00	1.100.356,00	0,00	717.056,00	717.056,00	2012	2014	1

ANEXO XXIV - ITEM 6.1: Caracterização dos Instrumentos de Transferência Vigentes em 2012

Unidade Concedente ou Contratante											
Nome: Fundo Nacional de Desenvolvimento Científico e Tecnológico - FNDCT											
CNPJ: 08.804.832-0001/72						UG/GESTÃO: 240901/0001					
Informações sobre as Transferências											
CONVÊNIOS / TERMOS DE COOPERAÇÃO / CONTRATOS DE SUBVENÇÃO											
Número Processo SIAFI	Modalidade	Número do Processo FINEP	Beneficiário	Valores Pactuados (R\$)			Valores Repassados (R\$)		Vigência		Situação
				Valor Global	Valor Firmado	Valor da Contrapartida	No exercício	Acumulado até o exercício	Início	Fim	
672563	1	01.12.0238.00	03795071000116	997.500,00	997.500,00	0,00	997.500,00	997.500,00	2012	2015	1
672558	1	01.12.0239.00	88630413000109	805.860,00	805.860,00	0,00	402.930,00	402.930,00	2012	2014	1
672575	1	01.12.0242.00	72060999000175	3.850.527,01	1.289.527,05	2.560.999,96	1.289.527,05	1.289.527,05	2012	2015	1
672576	1	01.12.0243.00	15513690000150	2.581.400,00	2.581.400,00	0,00	85.020,00	85.020,00	2012	2015	1
672584	1	01.12.0244.00	72060999000175	3.081.600,00	1.500.000,00	1.581.600,00	655.234,85	655.234,85	2012	2014	1
672696	1	01.12.0245.00	18720938000141	975.750,00	855.750,00	120.000,00	855.750,00	855.750,00	2012	2015	1
672585	1	01.12.0246.00	00278912000120	976.590,00	976.590,00	0,00	976.590,00	976.590,00	2012	2015	1
672588	1	01.12.0247.00	01440615000100	1.438.832,00	1.438.832,00	0,00	1.438.832,00	1.438.832,00	2012	2015	1
672589	1	01.12.0248.00	07821622000120	1.926.703,00	904.139,00	1.022.564,00	0,00	0,00	2012	2015	1
672592	1	01.12.0252.00	74704008000175	1.467.191,25	1.467.191,25	0,00	500.247,00	500.247,00	2012	2015	1
672594	1	01.12.0256.00	74704008000175	1.347.372,00	1.347.372,00	0,00	1.347.372,00	1.347.372,00	2012	2014	1
672599	1	01.12.0260.00	03438229000109	4.674.019,00	4.674.019,00	0,00	2.932.505,00	2.932.505,00	2012	2015	1
672600	1	01.12.0261.00	01440615000100	2.131.019,00	968.645,00	1.162.374,00	0,00	0,00	2012	2015	1
672595	1	01.12.0263.00	00799205000189	1.783.940,00	783.420,00	1.000.520,00	255.230,00	255.230,00	2012	2015	1
672617	1	01.12.0267.00	46068425000133	1.806.520,77	1.226.700,00	579.820,77	411.000,00	411.000,00	2012	2014	1
672623	1	01.12.0268.00	83891283000136	1.734.879,54	1.350.882,00	383.997,54	1.350.882,00	1.350.882,00	2012	2015	1
672622	1	01.12.0269.00	83476911000117	9.631.610,00	9.631.610,00	0,00	0,00	0,00	2012	2015	1
672624	1	01.12.0278.00	01606606000138	2.877.061,00	2.877.061,00	0,00	0,00	0,00	2012	2015	1
672621	1	01.12.0279.00	01606606000138	552.492,00	552.492,00	0,00	0,00	0,00	2012	2014	1
672620	1	01.12.0280.00	04845150000157	1.793.830,00	850.750,00	943.080,00	0,00	0,00	2012	2014	1
672625	1	01.12.0281.00	04153540000166	2.726.988,74	2.358.681,38	368.307,36	1.720.592,03	1.720.592,03	2012	2014	1
672626	1	01.12.0282.00	04755519000130	6.368.195,03	4.438.850,00	1.929.345,03	3.039.350,00	3.039.350,00	2012	2015	1
672628	1	01.12.0283.00	07925477000127	205.714,00	205.714,00	0,00	205.714,00	205.714,00	2012	2014	1
672627	1	01.12.0284.00	27414879000174	1.493.855,00	1.079.295,00	414.560,00	657.263,26	657.263,26	2012	2014	1
672712	1	01.12.0288.00	02980103000190	901.900,00	823.300,00	78.600,00	411.650,00	411.650,00	2012	2015	1
672635	1	01.12.0289.00	02980103000190	746.311,00	746.311,00	0,00	7.900,00	7.900,00	2012	2015	1
672641	1	01.12.0293.00	60633674000155	4.528.885,65	3.233.908,73	1.294.976,92	2.721.203,45	2.721.203,45	2012	2015	1
672669	1	01.12.0294.00	78640489000153	3.894.676,92	3.245.564,00	649.112,92	1.912,00	1.912,00	2012	2015	1
672668	1	01.12.0295.00	77902914000172	2.053.256,00	1.711.046,00	342.210,00	991.046,00	991.046,00	2012	2015	1
672683	1	01.12.0296.00	91693531000162	828.707,95	382.457,95	446.250,00	382.457,95	382.457,95	2012	2014	1
672685	1	01.12.0297.00	02357455000194	1.862.520,00	1.693.200,00	169.320,00	846.600,00	846.600,00	2012	2015	1
672691	1	01.12.0298.00	86891363000180	425.494,00	335.494,00	90.000,00	335.494,00	335.494,00	2012	2015	1
672684	1	01.12.0300.00	12449880000167	5.902.490,00	5.902.490,00	0,00	120.000,00	120.000,00	2012	2015	1
672705	1	01.12.0308.00	42429480000150	3.369.816,00	3.369.816,00	0,00	15.500,00	15.500,00	2012	2015	1
672699	1	01.12.0309.00	82662958000102	1.010.556,40	925.414,00	85.142,40	925.414,00	925.414,00	2012	2015	1

ANEXO XXIV - ITEM 6.1: Caracterização dos Instrumentos de Transferência Vigentes em 2012

Unidade Concedente ou Contratante											
Nome: Fundo Nacional de Desenvolvimento Científico e Tecnológico - FNDCT											
CNPJ: 08.804.832-0001/72					UG/GESTÃO: 240901/0001						
Informações sobre as Transferências											
CONVÊNIOS / TERMOS DE COOPERAÇÃO / CONTRATOS DE SUBVENÇÃO											
Número Processo SIAFI	Modalidade	Número do Processo FINEP	Beneficiário	Valores Pactuados (R\$)			Valores Repassados (R\$)		Vigência		Situação
				Valor Global	Valor Firmado	Valor da Contrapartida	No exercício	Acumulado até o exercício	Início	Fim	
672708	1	01.12.0311.00	64037492000172	2.195.130,45	1.455.930,45	739.200,00	790.563,45	790.563,45	2012	2015	1
672709	1	01.12.0312.00	42429480000150	8.292.332,00	8.292.332,00	0,00	2.842.407,34	2.842.407,34	2012	2015	1
672698	1	01.12.0313.00	33555921000170	1.067.416,00	1.000.000,00	67.416,00	505.300,00	505.300,00	2012	2014	1
672697	1	01.12.0314.00	71558068000139	1.559.695,00	1.398.495,00	161.200,00	1.398.495,00	1.398.495,00	2012	2015	1
672710	1	01.12.0315.00	74704008000175	7.281.402,00	7.281.402,00	0,00	2.427.133,34	2.427.133,34	2012	2015	1
672733	1	01.12.0317.00	01606606000138	1.951.770,00	1.951.770,00	0,00	0,00	0,00	2012	2014	1
672714	1	01.12.0318.00	33555921000170	1.067.416,00	1.000.000,00	67.416,00	667.600,00	667.600,00	2012	2014	1
672783	1	01.12.0319.00	02886710000196	6.790.439,77	4.215.218,00	2.575.221,77	3.006.354,56	3.006.354,56	2012	2015	1
672718	1	01.12.0320.00	39092812000140	2.256.851,00	1.634.771,00	622.080,00	892.846,00	892.846,00	2012	2015	1
672716	1	01.12.0321.00	30064034000100	889.060,84	735.880,00	153.180,84	735.880,00	735.880,00	2012	2014	1
672713	1	01.12.0322.00	68314830000127	1.180.518,27	720.934,50	459.583,77	621.934,50	621.934,50	2012	2015	1
672715	1	01.12.0323.00	01236254000176	967.000,00	967.000,00	0,00	967.000,00	967.000,00	2012	2015	1
672717	1	01.12.0324.00	42288886000160	27.655.280,00	17.328.900,00	10.326.380,00	309.498,00	309.498,00	2012	2015	1
672735	1	01.12.0326.00	83566299000173	991.483,08	939.895,80	51.587,28	528.770,60	528.770,60	2012	2015	1
672738	1	01.12.0329.00	68644715000110	6.437.500,00	5.150.000,00	1.287.500,00	0,00	0,00	2012	2015	1
672762	1	01.12.0332.00	46390209000100	3.094.372,40	2.320.274,00	774.098,40	387.737,00	387.737,00	2012	2014	1
672763	1	01.12.0333.00	02980103000190	5.808.595,00	5.808.595,00	0,00	0,00	0,00	2012	2015	1
672774	1	01.12.0334.00	33555921000170	2.672.535,00	1.739.535,00	933.000,00	650.100,00	650.100,00	2012	2014	1
672775	1	01.12.0335.00	33555921000170	2.118.064,00	1.647.200,00	470.864,00	903.100,00	903.100,00	2012	2012	1
672772	1	01.12.0336.00	74704008000175	1.950.260,00	842.260,00	1.108.000,00	458.760,00	458.760,00	2012	2014	1
672781	1	01.12.0337.00	56089790000188	1.423.752,00	1.050.432,00	373.320,00	0,00	0,00	2012	2015	1
672784	1	01.12.0341.00	20320503000151	5.000.000,00	5.000.000,00	0,00	2.287.500,00	2.287.500,00	2012	2014	1
672803	1	01.12.0344.00	18720938000141	1.004.680,00	877.680,00	127.000,00	550.840,00	550.840,00	2012	2014	1
672801	1	01.12.0345.00	72060999000175	7.076.537,54	3.691.464,00	3.385.073,54	0,00	2.083.462,00	2012	2014	1
672800	1	01.12.0346.00	08961997000158	391.668,80	391.668,80	0,00	0,00	391.668,80	2012	2014	1
672802	1	01.12.0347.00	18720938000141	1.123.453,00	1.123.453,00	0,00	1.123.453,00	1.123.453,00	2012	2015	1
672804	1	01.12.0349.00	47035662000160	949.545,00	848.505,00	101.040,00	0,00	517.700,00	2012	2015	1
672835	1	01.12.0351.00	08706600000181	500.000,00	500.000,00	0,00	500.000,00	500.000,00	2012	2013	1
672831	1	01.12.0353.00	11000361000154	2.493.073,84	2.008.060,00	485.013,84	1.408.060,00	1.408.060,00	2012	2014	1
672840	1	01.12.0354.00	09261843000116	5.124.229,00	5.124.229,00	0,00	2.647.608,00	2.647.608,00	2012	2015	1
672838	1	01.12.0355.00	03438229000109	862.143,00	862.143,00	0,00	576.851,07	576.851,07	2012	2015	1
672834	1	01.12.0356.00	05572870000159	6.246.833,00	6.246.833,00	0,00	0,00	0,00	2012	2015	1
672830	1	01.12.0358.00	21238738000161	1.510.000,00	1.230.000,00	280.000,00	705.000,00	705.000,00	2012	2014	1
672833	1	01.12.0359.00	04845150000157	5.259.287,00	5.259.287,00	0,00	110.110,00	110.110,00	2012	2015	1
672832	1	01.12.0361.00	33540014000157	7.231.672,80	5.670.198,00	1.561.474,80	2.910.198,00	2.910.198,00	2012	2015	1

ANEXO XXIV - ITEM 6.1: Caracterização dos Instrumentos de Transferência Vigentes em 2012

Unidade Concedente ou Contratante											
Nome: Fundo Nacional de Desenvolvimento Científico e Tecnológico - FNDCT											
CNPJ: 08.804.832-0001/72					UG/GESTÃO: 240901/0001						
Informações sobre as Transferências											
CONVÊNIOS / TERMOS DE COOPERAÇÃO / CONTRATOS DE SUBVENÇÃO											
Número Processo SIAFI	Modalidade	Número do Processo FINEP	Beneficiário	Valores Pactuados (R\$)			Valores Repassados (R\$)		Vigência		Situação
				Valor Global	Valor Firmado	Valor da Contrapartida	No exercício	Acumulado até o exercício	Início	Fim	
672841	1	01.12.0364.00	60633674000155	3.417.920,00	1.897.600,00	1.520.320,00	1.163.900,00	1.163.900,00	2012	2015	1
672839	1	01.12.0365.00	05572870000159	1.610.990,62	805.495,00	805.495,62	402.748,00	402.748,00	2012	2014	1
672843	1	01.12.0366.00	46384400000149	513.702,76	399.316,00	114.386,76	0,00	0,00	2012	2015	1
672842	1	01.12.0367.00	46384400000149	290.896,90	216.790,00	74.106,90	0,00	0,00	2012	2014	1
672844	1	01.12.0368.00	46384400000149	1.596.917,00	1.279.394,00	317.523,00	0,00	0,00	2012	2015	1
672879	1	01.12.0370.00	08962306000130	645.015,00	645.015,00	0,00	505.015,00	505.015,00	2012	2014	1
672848	1	01.12.0371.00	04845150000157	758.988,47	758.988,47	0,00	0,00	0,00	2012	2015	1
672850	1	01.12.0372.00	46384400000149	495.138,36	398.623,00	96.515,36	398.623,00	398.623,00	2012	2015	1
672849	1	01.12.0373.00	08858250000179	1.715.586,60	1.527.220,00	188.366,60	509.073,32	509.073,32	2012	2014	1
672853	1	01.12.0375.00	28012052000105	244.017,00	244.017,00	0,00	244.017,00	244.017,00	2012	2013	1
673270	1	01.12.0380.00	14645162000191	981.310,35	981.310,35	0,00	0,00	0,00	2012	2015	1
672895	1	01.12.0381.00	03343080000176	692.053,00	622.053,00	70.000,00	0,00	0,00	2012	2014	1
672896	1	01.12.0383.00	78680337000184	3.344.906,98	2.676.786,00	668.120,98	39.000,00	39.000,00	2012	2015	1
672897	1	01.12.0384.00	46068425000133	11.501.354,00	9.581.354,00	1.920.000,00	0,00	0,00	2012	2015	1
672902	1	01.12.0385.00	08065528000150	3.024.899,20	2.728.976,00	295.923,20	1.388.508,00	1.388.508,00	2012	2014	1
673120	1	01.12.0386.00	18720938000141	1.063.740,00	1.063.740,00	0,00	0,00	0,00	2012	2014	1
672899	1	01.12.0387.00	02519717000170	26.891.480,00	19.891.480,00	7.000.000,00	2.337.680,00	2.337.680,00	2012	2012	1
672894	1	01.12.0389.00	03507661000104	2.231.785,00	2.231.785,00	0,00	0,00	0,00	2012	2014	1
672901	1	01.12.0390.00	72060999000175	1.929.533,39	1.182.599,00	746.934,39	598.082,00	598.082,00	2012	2015	1
672898	1	01.12.0391.00	08961997000158	2.262.145,00	2.262.145,00	0,00	873.799,00	873.799,00	2012	2015	1
672900	1	01.12.0393.00	08065528000150	1.874.140,16	1.741.410,16	132.730,00	870.705,08	870.705,08	2012	2015	1
672926	1	01.12.0395.00	01210830000106	258.810,00	248.010,00	10.800,00	0,00	0,00	2012	2014	1
672911	1	01.12.0396.00	89252431000159	5.261.486,14	1.835.584,69	3.425.901,45	1.376.688,52	1.376.688,52	2012	2015	1
672912	1	01.12.0398.00	31165384000126	13.694.000,00	7.034.000,00	6.660.000,00	0,00	0,00	2012	2015	1
672950	1	01.12.0407.00	02437460000107	2.837.090,86	2.532.251,86	304.839,00	2.066.397,35	2.066.397,35	2012	2014	1
672951	1	01.12.0408.00	78626363000124	13.752.000,00	5.700.000,00	8.052.000,00	0,00	0,00	2012	2012	1
673078	1	01.12.0410.00	08961997000158	4.822.246,00	4.822.246,00	0,00	1.607.416,00	1.607.416,00	2012	2015	1
673266	1	01.12.0411.00	33402892000106	817.488,00	817.488,00	0,00	0,00	0,00	2012	2014	1
673000	1	01.12.0412.00	04153540000166	1.466.922,26	1.466.922,26	0,00	700.000,00	700.000,00	2012	2014	1
673264	1	01.12.0416.00	18720938000141	2.000.000,00	2.000.000,00	0,00	0,00	0,00	2012	2014	1
673105	1	01.12.0436.00	00703697000167	6.143.612,00	6.143.612,00	0,00	0,00	0,00	2012	2015	1
673104	1	01.12.0437.00	25657149000179	943.342,00	943.342,00	0,00	943.342,00	943.342,00	2012	2015	1
673106	1	01.12.0442.00	25657149000179	2.344.064,00	2.344.064,00	0,00	0,00	0,00	2012	2014	1
673102	1	01.12.0443.00	02799206000159	1.989.130,00	1.989.130,00	0,00	1.989.130,00	1.989.130,00	2012	2014	1
673121	1	01.12.0444.00	01815216000178	1.314.555,00	1.249.429,00	65.126,00	0,00	0,00	2012	2015	1

ANEXO XXIV - ITEM 6.1: Caracterização dos Instrumentos de Transferência Vigentes em 2012

Unidade Concedente ou Contratante											
Nome: Fundo Nacional de Desenvolvimento Científico e Tecnológico - FNDCT											
CNPJ: 08.804.832-0001/72					UG/GESTÃO: 240901/0001						
Informações sobre as Transferências											
CONVÊNIOS / TERMOS DE COOPERAÇÃO / CONTRATOS DE SUBVENÇÃO											
Número Processo SIAFI	Modalidade	Número do Processo FINEP	Beneficiário	Valores Pactuados (R\$)			Valores Repassados (R\$)		Vigência		Situação
				Valor Global	Valor Firmado	Valor da Contrapartida	No exercício	Acumulado até o exercício	Início	Fim	
673101	1	01.12.0445.00	15513690000150	4.887.507,00	4.887.507,00	0,00	321.256,00	321.256,00	2012	2015	1
673145	1	01.12.0450.00	61189445000156	2.301.887,00	2.301.887,00	0,00	0,00	0,00	2012	2014	1
673143	1	01.12.0451.00	06343763000111	3.510.558,00	3.510.558,00	0,00	0,00	0,00	2012	2014	1
673144	1	01.12.0452.00	49150352000112	1.551.421,00	1.551.421,00	0,00	0,00	0,00	2012	2014	1
673164	1	01.12.0458.00	82895327000133	780.000,00	500.000,00	280.000,00	0,00	0,00	2012	2014	1
673165	1	01.12.0459.00	02519717000170	1.091.285,00	1.091.285,00	0,00	0,00	0,00	2012	2015	1
673233	1	01.12.0468.00	78626363000124	1.000.000,00	1.000.000,00	0,00	0,00	0,00	2012	2013	1
673237	1	01.12.0469.00	79151312000156	9.473.670,56	8.592.335,00	881.335,56	0,00	0,00	2012	2015	1
673234	1	01.12.0470.00	83052191000162	2.034.525,00	1.719.345,00	315.180,00	0,00	0,00	2012	2015	1
673238	1	01.12.0471.00	77902914000172	2.609.475,00	2.355.675,00	253.800,00	0,00	0,00	2012	2015	1
673246	1	01.12.0472.00	18720938000141	4.616.776,00	4.616.776,00	0,00	0,00	0,00	2012	2014	1
673242	1	01.12.0474.00	01576817000175	2.000.000,00	2.000.000,00	0,00	0,00	192.524,78	2012	2014	1
673244	1	01.12.0475.00	00703697000167	9.360.663,00	9.360.663,00	0,00	0,00	0,00	2012	2015	1
673249	1	01.12.0476.00	18720938000141	723.472,50	659.872,50	63.600,00	0,00	0,00	2012	2014	1
673241	1	01.12.0477.00	09261843000116	2.982.599,00	1.483.783,00	1.498.816,00	0,00	0,00	2012	2015	1
673259	1	01.12.0479.00	02357455000194	3.302.328,00	3.302.328,00	0,00	0,00	0,00	2012	2015	1
673275	1	01.12.0480.00	18720938000141	1.482.114,00	1.482.114,00	0,00	0,00	0,00	2012	2014	1
673248	1	01.12.0482.00	78350188000195	11.857.815,00	11.857.815,00	0,00	0,00	0,00	2012	2015	1
673245	1	01.12.0483.00	03447568000143	1.049.500,00	1.049.500,00	0,00	1.049.500,00	1.049.500,00	2012	2014	1
673247	1	01.12.0484.00	18720938000141	9.508.511,00	9.508.511,00	0,00	0,00	0,00	2012	2015	1
673260	1	01.12.0485.00	64037492000172	1.785.640,00	1.785.640,00	0,00	0,00	0,00	2012	2015	1
673274	1	01.12.0486.00	02939127000104	1.016.941,30	961.941,30	55.000,00	0,00	0,00	2012	2013	1
673258	1	01.12.0488.00	28976710000170	1.514.200,00	1.514.200,00	0,00	0,00	0,00	2012	2014	1
673276	1	01.12.0489.00	07905127000107	3.853.110,00	3.853.110,00	0,00	0,00	0,00	2012	2015	1
673309	1	01.12.0494.00	08258295000102	1.785.755,00	1.620.755,00	165.000,00	0,00	0,00	2012	2015	1
673354	1	01.12.0495.00	64037492000172	4.316.190,47	4.316.190,47	0,00	0,00	0,00	2012	2014	1
673308	1	01.12.0496.00	18720938000141	1.291.220,38	1.198.623,58	92.596,80	0,00	0,00	2012	2014	1
673352	1	01.12.0499.00	20320503000151	7.986.252,00	7.986.252,00	0,00	0,00	0,00	2012	2015	1
673353	1	01.12.0501.00	09261843000116	2.668.039,00	2.668.039,00	0,00	0,00	0,00	2012	2015	1
673363	1	01.12.0503.00	08258295000102	1.515.744,00	1.435.244,00	80.500,00	0,00	0,00	2012	2014	1
673360	1	01.12.0504.00	42429480000150	10.748.904,00	10.748.904,00	0,00	0,00	0,00	2012	2015	1
673485	1	01.12.0506.00	05418239000108	2.950.968,00	2.950.968,00	0,00	0,00	0,00	2012	2015	1
673359	1	01.12.0507.00	97263461000199	1.122.248,52	997.065,00	125.183,52	0,00	0,00	2012	2015	1
673481	1	01.12.0508.00	08885100000154	989.891,08	789.901,00	199.990,08	0,00	0,00	2012	2014	1
673585	1	01.12.0509.00	18720938000141	976.497,14	976.497,14	0,00	0,00	0,00	2012	2015	1

ANEXO XXIV - ITEM 6.1: Caracterização dos Instrumentos de Transferência Vigentes em 2012

Unidade Concedente ou Contratante											
Nome: Fundo Nacional de Desenvolvimento Científico e Tecnológico - FNDCT											
CNPJ: 08.804.832-0001/72					UG/GESTÃO: 240901/0001						
Informações sobre as Transferências											
CONVÊNIOS / TERMOS DE COOPERAÇÃO / CONTRATOS DE SUBVENÇÃO											
Número Processo SIAFI	Modalidade	Número do Processo FINEP	Beneficiário	Valores Pactuados (R\$)			Valores Repassados (R\$)		Vigência		Situação
				Valor Global	Valor Firmado	Valor da Contrapartida	No exercício	Acumulado até o exercício	Início	Fim	
673480	1	01.12.0510.00	66991647000130	7.816.468,00	7.816.468,00	0,00	0,00	0,00	2012	2015	1
673479	1	01.12.0511.00	82895327000133	10.411.828,35	6.861.400,00	3.550.428,35	0,00	1.079.150,00	2012	2015	1
673482	1	01.12.0512.00	56023443000152	4.551.294,60	4.033.416,00	517.878,60	0,00	0,00	2012	2015	1
673478	1	01.12.0513.00	05643772000165	500.000,00	500.000,00	0,00	0,00	0,00	2012	2014	1
673487	1	01.12.0514.00	06223459000130	33.245.487,00	33.245.487,00	0,00	0,00	0,00	2012	2014	1
673477	1	01.12.0515.00	03018444000142	2.014.606,25	1.829.606,27	184.999,98	0,00	638.419,98	2012	2014	1
673484	1	01.12.0516.00	01754243000188	2.650.528,44	2.545.317,00	105.211,44	0,00	0,00	2012	2015	1
673505	1	01.12.0517.00	21238738000161	3.188.424,00	3.188.424,00	0,00	0,00	0,00	2012	2015	1
673486	1	01.12.0519.00	03585986000105	4.115.227,00	3.615.227,00	500.000,00	0,00	1.416.610,00	2012	2015	1
673483	1	01.12.0520.00	89252431000159	9.245.878,00	9.245.878,00	0,00	0,00	0,00	2012	2015	1
673601	1	01.12.0521.00	08961997000158	5.646.421,00	5.646.421,00	0,00	0,00	0,00	2012	2015	1
673603	1	01.12.0522.00	37116704000134	928.669,61	806.280,41	122.389,20	0,00	0,00	2012	2014	1
673506	1	01.12.0523.00	04845150000157	6.095.801,00	6.095.801,00	0,00	0,00	0,00	2012	2015	1
673587	1	01.12.0524.00	74704008000175	13.057.738,00	13.057.738,00	0,00	0,00	0,00	2012	2015	1
673508	1	01.12.0525.00	78626363000124	28.771.688,00	28.771.688,00	0,00	0,00	0,00	2012	2015	1
673509	1	01.12.0526.00	05330436000162	7.224.078,00	7.224.078,00	0,00	0,00	0,00	2012	2014	1
673504	1	01.12.0527.00	51619104000110	3.764.692,00	3.764.692,00	0,00	0,00	0,00	2012	2015	1
673507	1	01.12.0529.00	03018444000142	882.724,16	511.038,66	371.685,50	0,00	0,00	2012	2014	1
673572	1	01.12.0530.00	48031918000124	9.076.355,00	8.248.355,00	828.000,00	0,00	0,00	2012	2015	1
673571	1	01.12.0531.00	46384400000149	1.338.613,28	1.155.476,00	183.137,28	0,00	0,00	2012	2014	1
673568	1	01.12.0532.00	03018444000142	1.736.636,07	625.296,00	1.111.340,07	0,00	0,00	2012	2014	1
673569	1	01.12.0533.00	00799205000189	9.748.000,00	9.748.000,00	0,00	0,00	483.000,00	2012	2015	1
673556	1	01.12.0534.00	04280196000176	1.783.639,00	1.675.639,00	108.000,00	0,00	0,00	2012	2014	1
673557	1	01.12.0535.00	68314830000127	9.496.172,00	9.496.172,00	0,00	0,00	0,00	2012	2015	1
673567	1	01.12.0537.00	72060999000175	14.961.778,00	14.961.778,00	0,00	0,00	0,00	2012	2015	1
673573	1	01.12.0538.00	46384400000149	2.262.291,20	2.056.616,00	205.675,20	0,00	0,00	2012	2015	1
673575	1	01.12.0539.00	14045546000173	3.105.981,00	2.822.981,00	283.000,00	0,00	0,00	2012	2015	1
673559	1	01.12.0540.00	18720938000141	2.948.421,19	2.601.381,19	347.040,00	0,00	0,00	2012	2015	1
673574	1	01.12.0541.00	13069489000108	1.648.126,00	1.478.126,00	170.000,00	0,00	0,00	2012	2014	1
673511	1	01.12.0542.00	71558068000139	921.400,00	921.400,00	0,00	0,00	0,00	2012	2014	1
673566	1	01.12.0543.00	05643772000165	4.971.922,16	3.911.922,16	1.060.000,00	0,00	0,00	2012	2014	1
673528	1	01.12.0544.00	49607336000106	2.087.557,00	1.943.557,00	144.000,00	0,00	0,00	2012	2015	1
673560	1	01.12.0545.00	51619104000110	1.854.991,00	1.854.991,00	0,00	0,00	0,00	2012	2014	1
673576	1	01.12.0546.00	00977419000106	3.135.435,00	1.487.028,00	1.648.407,00	0,00	0,00	2012	2014	1
673558	1	01.12.0547.00	37116704000134	9.585.667,00	9.585.667,00	0,00	0,00	0,00	2012	2015	1

ANEXO XXIV - ITEM 6.1: Caracterização dos Instrumentos de Transferência Vigentes em 2012

Unidade Concedente ou Contratante											
Nome: Fundo Nacional de Desenvolvimento Científico e Tecnológico - FNDCT											
CNPJ: 08.804.832-0001/72					UG/GESTÃO: 240901/0001						
Informações sobre as Transferências											
CONVÊNIOS / TERMOS DE COOPERAÇÃO / CONTRATOS DE SUBVENÇÃO											
Número Processo SIAFI	Modalidade	Número do Processo FINEP	Beneficiário	Valores Pactuados (R\$)			Valores Repassados (R\$)		Vigência		Situação
				Valor Global	Valor Firmado	Valor da Contrapartida	No exercício	Acumulado até o exercício	Início	Fim	
673570	1	01.12.0548.00	03018444000142	566.840,84	500.000,84	66.840,00	0,00	0,00	2012	2014	1
673578	1	01.12.0549.00	40226946000195	2.247.408,00	2.247.408,00	0,00	0,00	0,00	2012	2014	1
673586	1	01.12.0550.00	44392215000170	561.000,00	255.000,00	306.000,00	0,00	0,00	2012	2014	1
673583	1	01.12.0551.00	68314830000127	5.500.349,00	2.609.761,00	2.890.588,00	0,00	0,00	2012	2015	1
673582	1	01.12.0552.00	56577059000100	3.474.080,00	3.474.080,00	0,00	0,00	0,00	2012	2015	1
673588	1	01.12.0553.00	14485841000140	3.253.183,50	3.098.270,00	154.913,50	0,00	0,00	2012	2015	1
673605	1	01.12.0554.00	72060999000175	1.011.338,32	931.338,32	80.000,00	0,00	0,00	2012	2014	1
673602	1	01.12.0555.00	18720938000141	10.848.512,16	6.964.614,00	3.883.898,16	0,00	0,00	2012	2015	1
673604	1	01.12.0556.00	08961997000158	6.267.546,00	6.267.546,00	0,00	0,00	0,00	2012	2015	1
673608	1	01.12.0557.00	40226946000195	1.106.290,00	1.106.290,00	0,00	0,00	0,00	2012	2016	1
673624	1	01.12.0558.00	05774391000115	1.293.881,55	1.131.381,55	162.500,00	0,00	0,00	2012	2014	1
673630	1	01.12.0559.00	64037492000172	1.198.036,00	1.020.376,00	177.660,00	0,00	0,00	2012	2014	1
673731	1	01.12.0560.00	09261843000116	5.557.298,00	5.557.298,00	0,00	0,00	0,00	2012	2015	1
673659	1	01.12.0562.00	05666943000171	2.200.000,00	1.200.000,00	1.000.000,00	0,00	0,00	2012	2015	1
673656	1	01.12.0563.00	05666943000171	2.202.800,00	1.702.800,00	500.000,00	0,00	0,00	2012	2017	1
673668	1	01.12.0564.00	09261843000116	2.508.620,00	1.573.000,00	935.620,00	0,00	0,00	2012	2014	1
663096	1	04.10.0529.00	02646829000191	1.163.694,00	1.057.694,00	106.000,00	0,00	590.477,00	2010	2013	1
298620	1	0610/09	05025172000133	210.600,00		210.600,00	0,00	0,00	2010	2013	1
657811	1	0812/09	73642415000132	1.820.160,00	1.120.160,00	700.000,00	0,00	1.120.160,00	2010	2014	1
298602	1	0827/09	77046951000126	4.816.404,17	2.936.042,42	1.880.361,75	0,00	0,00	2010	2012	1
667186	1	0870/10	05666943000171	9.855.565,00	8.860.000,00	995.565,00	0,00	8.860.000,00	2010	2015	1
672487	1	01.12.0190.00	51619104000110	2.932.933,00	2.932.933,00	0,00	1.466.466,50	1.466.466,50	2012	2014	1
673488	1	1.12.0518.00	51619104000110	5.355.498,89	2.459.044,47	2.896.454,42	0,00	0,00	2012	2015	1
672836	1	1792/10	05572870000159	1.950.790,00	1.950.790,00	0,00	0,00	1.950.790,00	2012	2014	1
672389	1	1908/10	68314830000127	1.577.825,04	979.083,00	598.742,04	0,00	565.598,00	2012	2014	1
450064	1	21.02.0058.00	320002	8.396.705,98	8.396.705,98	0,00	0,00	9.267.462,00	2002	2014	1
	1	22.01.0569.11	01.263.896/0005-98	2.890.902,00	2.890.902,00	0,00	0,00	2.621.459,00	2001	2012	
433057	1	22.01.0694.00	08469280000193	5.395.478,46	5.395.478,46	0,00	0,00	4.328.956,00	2001	2012	1
433054	1	22.01.0758.00	08469280000193	2.676.221,97	2.676.221,97	0,00	0,00	2.148.164,00	2001	2012	1
	1	22.02.0289.11	13.526.884/0001-64	2.977.218,53	2.977.218,53	0,00	0,00	2.828.060,48	2002	2012	
426609	1	23.01.0391.00	46068425000133	4.495.582,10	4.495.582,10	0,00	0,00	3.750.000,00	2001	2012	1
431951	1	23.01.0732.00	02437460000107	3.000.000,00	3.000.000,00	0,00	0,00	1.500.000,00	2001	2012	1
	1	23.02.0040.15	33.663.683/0001-16	12.260.000,00	12.260.000,00	0,00	0,00	12.260.000,00	2002	2012	
473881	1	23.02.0440.00	42429480000150	8.492.244,96	8.492.244,96	0,00	0,00	7.000.000,00	2002	2013	1
662794	1	2710/09	03831134000142	4.235.692,00	1.750.000,00	2.485.692,00	0,00	333.105,00	2010	2013	1

ANEXO XXIV - ITEM 6.1: Caracterização dos Instrumentos de Transferência Vigentes em 2012

Unidade Concedente ou Contratante											
Nome: Fundo Nacional de Desenvolvimento Científico e Tecnológico - FNDCT											
CNPJ: 08.804.832-0001/72				UG/GESTÃO: 240901/0001							
Informações sobre as Transferências											
CONVÊNIOS / TERMOS DE COOPERAÇÃO / CONTRATOS DE SUBVENÇÃO											
Número Processo SIAFI	Modalidade	Número do Processo FINEP	Beneficiário	Valores Pactuados (R\$)			Valores Repassados (R\$)		Vigência		Situação
				Valor Global	Valor Firmado	Valor da Contrapartida	No exercício	Acumulado até o exercício	Início	Fim	
665750	1	41.10.0789.00	46068425000133	12.275.424,00	8.768.160,00	3.507.264,00	0,00	3.003.103,00	2010	2013	1
673730	3	04.11.0018.00	154503	3.120.000,00	3.120.000,00	0,00	0,00	0,00	2011	2014	1
673916	3	01.08.0516.00	772001	954.200,00	954.200,00	0,00	158.000,00	802.200,00	2008	2013	1
	3	01.09.0114.01	00.038.174/0001-43	731.893,90	731.893,90	0,00	51.739,23	589.923,93	2009	2013	
	3	01.09.0122.01	92.969.856/0001-98	370.000,00	370.000,00	0,00	0,00	370.000,00	2009	2013	
	3	01.09.0195.01	06.284.533/0001-29	1.012.740,00	1.012.740,00	0,00	0,00	0,00	2009	2013	
673929	3	01.09.0201.00	154048	870.000,00	870.000,00	0,00	0,00	0,00	2009	2013	1
	3	01.09.0204.02	01.263.896/0021-08	222.610,00	222.610,00	0,00	0,00	83.150,00	2009	2013	
673699	3	01.09.0205.00	240137	348.578,30	348.578,30	0,00	117.600,00	255.478,30	2009	2013	1
673625	3	01.09.0209.00	153031	4.260.230,00	4.260.230,00	0,00	681.753,92	3.973.831,85	2009	2013	1
	3	01.09.0234.02	10.830.301/0001-04	1.056.580,24	1.056.580,24	0,00	0,00	878.719,38	2009	2013	
	3	01.09.0236.02	10.744.098/0001-45	1.490.909,55	1.490.909,55	0,00	0,00	0,00	2009	2013	
	3	01.09.0317.00	07.777.800/0001-62	546.570,00	546.570,00	0,00	0,00	215.551,99	2009	2012	
	3	01.09.0318.01	34.868.257/0001-81	459.450,00	459.450,00	0,00	0,00	459.450,00	2009	2012	
	3	01.09.0338.00	34.792.077/0001-63	1.057.457,00	1.057.457,00	0,00	308.728,00	837.457,00	2009	2012	
	3	01.09.0339.00	17.879.859/0001-15	1.846.916,00	1.846.916,00	0,00	615.638,00	1.817.721,09	2009	2012	
	3	01.09.0342.01	07.722.779/0001-06	2.326.500,00	2.326.500,00	0,00	1.212.000,00	2.326.500,00	2009	2013	
	3	01.09.0343.02	42.441.758/0001-05	574.430,00	574.430,00	0,00	0,00	574.430,00	2009	2013	
	3	01.09.0347.01	09.341.233/0001-22	388.000,00	370.000,00	18.000,00	0,00	304.849,20	2009	2012	
	3	01.09.0350.02	07.775.847/0001-97	1.387.557,00	1.387.557,00	0,00	0,00	693.778,50	2009	2013	
	3	01.09.0351.01	94.877.586/0001-10	1.920.857,00	1.920.857,00	0,00	0,00	1.920.857,00	2009	2013	
	3	01.09.0352.00	36.048.874/0001-66	350.000,00	350.000,00	0,00	0,00	350.000,00	2009	2012	
	3	01.09.0356.02	24.529.265/0001-40	1.654.788,00	1.654.788,00	0,00	24.694,00	1.654.788,00	2009	2012	
	3	01.09.0362.01	25.437.484/0001-61	913.423,00	913.423,00	0,00	0,00	427.347,46	2009	2013	
	3	01.09.0384.02	33.663.683/0032-12	613.579,00	613.579,00	0,00	0,00	613.579,00	2009	2012	
673642	3	01.09.0385.00	153031	3.939.520,00	3.939.520,00	0,00	1.969.760,00	1.969.760,00	2009	2013	1
	3	01.09.0388.01	06.517.387/0001-34	1.636.444,00	1.636.444,00	0,00	813.528,20	1.636.444,00	2009	2013	
	3	01.09.0396.01	09.341.233/0001-22	566.580,00	566.580,00	0,00	0,00	393.730,00	2009	2013	
	3	01.09.0398.00	05.440.725/0001-14	739.056,00	739.056,00	0,00	369.528,00	739.056,00	2009	2012	
	3	01.09.0420.01	04.418.943/0001-90	1.403.000,00	1.403.000,00	0,00	0,00	272.544,82	2009	2013	
	3	01.09.0426.00	74.039.603/0001-33	423.015,00	423.015,00	0,00	0,00	423.015,00	2009	2012	
673728	3	01.09.0435.00	154080	2.000.000,00	2.000.000,00	0,00	887.765,32	1.000.000,00	2009	2013	1
	3	01.09.0450.01	23.070.659/0001-10	2.362.951,00	2.362.951,00	0,00	867.426,45	2.362.951,00	2009	2013	
	3	01.09.0453.00	06.279.103/0001-19	2.826.022,00	2.826.022,00	0,00	0,00	2.826.022,00	2009	2012	
	3	01.09.0456.00	13.941.232/0001-96	158.000,00	158.000,00	0,00	0,00	0,00	2009	2012	

ANEXO XXIV - ITEM 6.1: Caracterização dos Instrumentos de Transferência Vigentes em 2012

Unidade Concedente ou Contratante											
Nome: Fundo Nacional de Desenvolvimento Científico e Tecnológico - FNDCT											
CNPJ: 08.804.832-0001/72					UG/GESTÃO: 240901/0001						
Informações sobre as Transferências											
CONVÊNIOS / TERMOS DE COOPERAÇÃO / CONTRATOS DE SUBVENÇÃO											
Número Processo SIAFI	Modalidade	Número do Processo FINEP	Beneficiário	Valores Pactuados (R\$)			Valores Repassados (R\$)		Vigência		Situação
				Valor Global	Valor Firmado	Valor da Contrapartida	No exercício	Acumulado até o exercício	Início	Fim	
	3	01.09.0460.01	05.055.128/0001-76	3.484.774,00	3.484.774,00	0,00	0,00	1.742.387,00	2009	2013	
	3	01.09.0462.00	04.418.943/0001-90	1.379.143,00	1.379.143,00	0,00	0,00	492.179,33	2009	2012	
673643	3	01.09.0474.00	153031	9.112.340,00	9.112.340,00	0,00	3.955.750,13	8.279.887,91	2009	2013	1
	3	01.09.0495.02	25.944.455/0001-96	6.520.064,00	6.520.064,00	0,00	0,00	4.346.710,00	2009	2013	
673634	3	01.09.0498.00	154034	2.723.723,00	2.723.723,00	0,00	679.210,00	462.644,00	2009	2013	1
673914	3	01.09.0508.00	153031	2.061.670,00	2.061.670,00	0,00	72.115,98	2.047.016,02	2009	2013	1
	3	01.09.0510.00	92.242.080/0001-00	4.775.468,00	4.775.468,00	0,00	164.371,32	1.592.000,00	2009	2012	
	3	01.09.0512.01	07.777.800/0001-62	1.886.575,00	1.886.575,00	0,00	0,00	1.045.703,00	2009	2014	
673918	3	01.09.0514.00	154502	703.000,00	703.000,00	0,00	0,00	351.500,00	2009	2013	1
673665	3	01.09.0519.00	154040	8.764.672,00	8.764.672,00	0,00	2.910.727,00	2.910.727,00	2009	2013	1
	3	01.09.0520.02	32.479.123/0001-43	1.636.734,00	1.636.734,00	0,00	220.503,00	1.526.339,00	2009	2013	
	3	01.09.0529.01	03.062.936/0001-35	1.490.000,00	1.490.000,00	0,00	0,00	1.490.000,00	2009	2013	
	3	01.09.0534.00	87.020.517/0001-20	535.252,00	535.252,00	0,00	45.334,98	535.252,00	2009	2012	
	3	01.09.0545.01	94.877.586/0001-10	1.508.353,00	1.508.353,00	0,00	0,00	1.508.353,00	2009	2013	
	3	01.09.0547.00	34.868.257/0001-81	550.750,00	550.750,00	0,00	0,00	513.844,95	2009	2012	
	3	01.09.0560.02	06.517.387/0001-34	1.370.641,00	1.370.641,00	0,00	0,00	1.365.871,68	2009	2013	
	3	01.09.0564.01	10.744.098/0001-45	820.000,00	820.000,00	0,00	0,00	0,00	2009	2012	
	3	01.09.0617.00	34.023.077/0001-07	236.196,00	236.196,00	0,00	0,00	2.448,00	2009	2012	
	3	01.09.0623.00	15.461.510/0001-33	413.386,00	413.386,00	0,00	0,00	413.386,00	2009	2012	
673692	3	01.10.0016.01	254420	5.240.600,00	5.240.600,00	0,00	356.333,00	1.060.807,08	2010	2014	1
	3	01.11.0073.00	92.969.856/0001-98	1.039.174,52	1.039.174,52	0,00	1.039.174,52	1.039.174,52	2011	2014	
667216	3	01.11.0145.00	03165769000158	2.842.420,00	782.300,00	2.060.120,00	0,00	0,00	2011	2014	5
	3	04.10.0063.01	09.341.233/0001-22	1.118.679,00	1.118.679,00	0,00	820.119,10	1.118.679,00	2010	2013	
	3	04.10.0067.00	94.877.586/0001-10	1.994.000,00	1.994.000,00	0,00	0,00	1.994.000,00	2010	2012	
	3	04.10.0071.01	00.038.174/0001-43	1.394.400,00	1.394.400,00	0,00	0,00	850.300,00	2010	2013	
673663	3	04.10.0077.00	153033	1.510.984,00	1.510.984,00	0,00	0,00	1.466.032,70	2010	2013	1
	3	04.10.0185.00	23.070.659/0001-10	292.622,00	292.622,00	0,00	0,00	292.622,00	2010	2013	
	3	04.10.0236.00	32.479.123/0001-43	2.087.952,00	2.087.952,00	0,00	789.231,90	2.057.545,93	2010	2013	
673693	3	04.10.0240.00	153046	4.930.565,00	4.930.565,00	0,00	619.321,02	1.643.522,00	2010	2013	1
673909	3	04.10.0259.00	154502	1.634.467,00	1.634.467,00	0,00	817.234,00	817.234,00	2010	2013	1
	3	04.10.0363.00	00.038.174/0001-43	728.960,00	728.960,00	0,00	287.453,56	356.260,00	2010	2012	
	3	04.10.0465.00	00.038.174/0001-43	928.000,00	928.000,00	0,00	448.000,00	928.000,00	2010	2013	
	3	04.10.0497.00	24.098.477/0001-10	753.782,35	753.782,35	0,00	0,00	0,00	2010	2012	
	3	04.10.0517.01	33.781.055/0001-35	150.088,00	150.088,00	0,00	150.088,00	150.088,00	2010	2014	
	3	04.10.0537.00	33.781.055/0001-35	16.010.938,00	16.010.938,00	0,00	0,00	7.943.570,00	2010	2012	

ANEXO XXIV - ITEM 6.1: Caracterização dos Instrumentos de Transferência Vigentes em 2012

Unidade Concedente ou Contratante											
Nome: Fundo Nacional de Desenvolvimento Científico e Tecnológico - FNDCT											
CNPJ: 08.804.832-0001/72					UG/GESTÃO: 240901/0001						
Informações sobre as Transferências											
CONVÊNIOS / TERMOS DE COOPERAÇÃO / CONTRATOS DE SUBVENÇÃO											
Número Processo SIAFI	Modalidade	Número do Processo FINEP	Beneficiário	Valores Pactuados (R\$)			Valores Repassados (R\$)		Vigência		Situação
				Valor Global	Valor Firmado	Valor da Contrapartida	No exercício	Acumulado até o exercício	Início	Fim	
	3	04.10.0546.00	92.967.595/0001-77	1.088.196,00	1.088.196,00	0,00	0,00	540.698,00	2010	2013	
673908	3	04.10.0548.00	155001	977.039,00	977.039,00	0,00	15.130,31	61.615,00	2010	2014	1
673697	3	04.10.0551.00	154502	834.400,00	834.400,00	0,00	589.040,81	593.200,00	2010	2013	1
673696	3	04.10.0569.01	154040	604.254,00	604.254,00	0,00	476.767,00	476.767,00	2010	2014	1
673669	3	04.10.0573.02	240123	1.760.925,00	1.760.925,00	0,00	0,00	0,00	2010	2013	1
	3	04.10.0635.00	33.781.055/0001-35	7.355.778,00	7.355.778,00	0,00	164.374,95	3.763.375,95	2010	2013	
673939	3	04.11.0019.00	154502	0,00		0,00	0,00	80.756,00	2011	2014	1
	3	04.11.0019.00	07.775.847/0001-97	1.853.336,00	1.853.336,00	0,00	0,00	80.756,00	2011	2014	
	3	04.11.0030.00	10.744.098/0001-45	588.278,00	588.278,00	0,00	578.278,00	578.278,00	2011	2013	
	3	04.11.0040.00	07.607.851/0001-46	1.333.050,00	1.333.050,00	0,00	0,00	0,00	2011	2013	
673661	3	04.11.0043.00	153031	9.205.550,00	9.205.550,00	0,00	2.379.300,00	6.450.224,68	2011	2014	1
673662	3	04.11.0044.00	153031	2.836.616,00	2.836.616,00	0,00	1.742.994,44	2.676.536,85	2011	2014	1
673640	3	04.11.0050.00	154040	1.598.656,00	1.598.656,00	0,00	711.532,86	931.073,60	2011	2014	1
	3	04.11.0059.00	23.070.659/0001-10	3.808.617,00	3.808.617,00	0,00	1.904.308,00	3.808.617,00	2011	2014	
	3	04.11.0060.00	94.877.586/0001-10	499.013,00	499.013,00	0,00	0,00	499.013,00	2011	2013	
673666	3	04.11.0063.00	154047	5.535.148,00	5.535.148,00	0,00	733.532,00	733.532,00	2011	2014	1
	3	04.11.0064.00	92.242.080/0001-00	645.545,40	645.545,40	0,00	504.915,58	645.545,40	2011	2014	
673727	3	04.11.0066.00	154503	1.794.426,00	1.794.426,00	0,00	47.999,03	0,00	2011	2014	1
	3	04.11.0067.00	05.440.725/0001-14	822.010,00	822.010,00	0,00	0,00	822.010,00	2011	2014	
673667	3	04.11.0072.00	154359	917.321,00	917.321,00	0,00	0,00	796.158,37	2011	2014	1
	3	04.11.0077.01	60.453.032/0001-74	645.805,28	645.805,28	0,00	628.472,51	645.805,28	2011	2013	
	3	04.11.0086.00	24.529.265/0001-40	806.601,97	806.601,97	0,00	806.601,97	806.601,97	2011	2014	
	3	04.11.0097.00	10.651.417/0001-78	1.350.276,00	1.350.276,00	0,00	0,00	677.910,15	2011	2014	
673600	3	04.11.0117.00	153035	1.373.480,00	1.373.480,00	0,00	676.893,00	676.893,00	2011	2013	1
	3	04.11.0122.00	33.663.683/0001-16	411.959,05	411.959,05	0,00	226.057,46	288.371,33	2011	2014	
673938	3	04.11.0128.00	154040	0,00		0,00	0,00	52.005,00	2011	2014	1
	3	04.11.0128.00	00.038.174/0001-43	1.092.126,00	1.092.126,00	0,00	0,00	52.005,00	2011	2014	
673911	3	04.11.0129.00	154040	8.958.053,00	8.958.053,00	0,00	3.225.872,00	3.225.872,00	2011	2014	1
	3	04.11.0131.00	17.879.859/0001-15	1.227.600,00	1.227.600,00	0,00	1.227.600,00	1.227.600,00	2011	2014	
	3	04.11.0138.00	09.341.233/0001-22	2.719.477,64	421.550,00	2.297.927,64	421.550,00	421.550,00	2011	2014	
	3	04.11.0143.00	34.792.077/0001-63	659.286,00	659.286,00	0,00	659.286,00	659.286,00	2011	2012	
	3	04.11.0149.00	24.529.265/0001-40	1.410.030,00	1.410.030,00	0,00	1.410.030,00	1.410.030,00	2011	2013	
	3	04.11.0151.00	04.074.457/0001-00	604.343,00	604.343,00	0,00	0,00	604.343,00	2011	2013	
673930	3	04.11.0153.00	158092	1.539.387,00	1.539.387,00	0,00	0,00	0,00	2011	2014	1
	3	04.11.0174.00	92.967.595/0001-77	1.716.450,00	1.716.450,00	0,00	1.253.775,29	1.716.450,00	2011	2014	

ANEXO XXIV - ITEM 6.1: Caracterização dos Instrumentos de Transferência Vigentes em 2012

Unidade Concedente ou Contratante											
Nome: Fundo Nacional de Desenvolvimento Científico e Tecnológico - FNDCT											
CNPJ: 08.804.832-0001/72					UG/GESTÃO: 240901/0001						
Informações sobre as Transferências											
CONVÊNIOS / TERMOS DE COOPERAÇÃO / CONTRATOS DE SUBVENÇÃO											
Número Processo SIAFI	Modalidade	Número do Processo FINEP	Beneficiário	Valores Pactuados (R\$)			Valores Repassados (R\$)		Vigência		Situação
				Valor Global	Valor Firmado	Valor da Contrapartida	No exercício	Acumulado até o exercício	Início	Fim	
673931	3	04.11.0178.00	154502	1.370.122,00	1.370.122,00	0,00	0,00	0,00	2011	2013	1
	3	04.11.0179.00	94.877.586/0001-10	1.000.000,00	1.000.000,00	0,00	935.000,00	1.000.000,00	2011	2013	
	3	04.11.0189.00	04.936.616/0001-20	1.196.859,00	1.196.859,00	0,00	0,00	1.196.859,00	2011	2014	
673725	3	04.11.0234.00	154042	996.000,00	996.000,00	0,00	696.000,00	696.000,00	2011	2014	1
	3	04.11.0244.00	33.663.683/0001-16	742.940,00	742.940,00	0,00	0,00	742.940,00	2011	2012	
673670	3	04.11.0266.00	154034	682.348,00	682.348,00	0,00	682.348,00	443.810,69	2011	2013	1
	3	04.11.0270.00	33.781.055/0001-35	2.200.000,00	2.200.000,00	0,00	1.823.353,00	2.200.000,00	2011	2013	
673913	3	04.11.0306.00	254420	5.654.511,00	5.654.511,00	0,00	2.830.000,00	2.830.000,00	2011	2014	1
673724	3	04.11.0322.00	154215	733.506,00	733.506,00	0,00	312.000,00	312.000,00	2011	2014	1
	3	04.11.0349.00	15.461.510/0001-33	522.446,00	522.446,00	0,00	308.038,75	522.446,00	2011	2014	
673644	3	04.12.0034.00	155001	2.435.416,00	2.435.416,00	0,00	65.000,00	65.000,00	2012	2013	1
	3	04.12.0042.00	10.637.926/0001-46	319.049,00	319.049,00	0,00	319.049,00	319.049,00	2012	2013	
673650	3	04.12.0044.00	154503	4.338.030,00	4.338.030,00	0,00	2.484.100,00	1.176.902,92	2012	2015	1
673639	3	04.12.0045.00	154503	842.730,00	842.730,00	0,00	0,00	0,00	2012	2014	1
	3	04.12.0060.00	34.868.257/0001-81	645.135,00	645.135,00	0,00	645.135,00	645.135,00	2012	2014	
	3	04.12.0081.00	10.651.417/0001-78	840.565,00	840.565,00	0,00	840.565,00	840.565,00	2012	2014	
673649	3	04.12.0089.00	154047	5.583.438,00	5.583.438,00	0,00	50.000,00	50.000,00	2012	2015	1
	3	04.12.0090.00	10.838.653/0001-06	707.000,00	707.000,00	0,00	707.000,00	707.000,00	2012	2014	
673694	3	04.12.0093.00	154080	1.092.200,00	1.092.200,00	0,00	546.100,00	546.100,00	2012	2014	1
673676	3	04.12.0108.00	154502	1.982.926,00	1.982.926,00	0,00	0,00	0,00	2012	2015	1
	3	04.12.0122.00	23.070.659/0001-10	3.305.208,00	3.305.208,00	0,00	3.305.208,00	3.305.208,00	2012	2014	
	3	04.12.0123.00	25.437.484/0001-61	1.592.596,00	1.592.596,00	0,00	1.592.596,00	1.592.596,00	2012	2014	
673677	3	04.12.0124.00	154042	4.008.103,00	4.008.103,00	0,00	40.676,00	40.676,00	2012	2015	1
673651	3	04.12.0197.00	154046	1.330.468,00	1.330.468,00	0,00	878.850,00	878.850,00	2012	2014	1
673719	3	04.12.0215.00	154080	1.205.061,00	1.205.061,00	0,00	0,00	0,00	2012	2015	1
	3	04.12.0241.00	05.440.725/0001-14	1.151.293,00	1.151.293,00	0,00	1.151.293,00	1.151.293,00	2012	2015	
672887	3	04.12.0253.00	153031	9.943.022,00	9.943.022,00	0,00	4.314.730,00	4.140.064,93	2012	2015	1
	3	04.12.0270.00	11.402.887/0001-60	471.204,00	471.204,00	0,00	471.204,00	471.204,00	2012	2015	
673695	3	04.12.0316.00	254420	6.045.137,00	6.045.137,00	0,00	0,00	0,00	2012	2015	1
673720	3	04.12.0325.00	153046	6.200.702,00	6.200.702,00	0,00	138.993,75	138.993,75	2012	2015	1
673726	3	04.12.0340.00	153063	5.100.000,00	5.100.000,00	0,00	0,00	0,00	2012	2015	1
673729	3	04.12.0343.00	158092	1.431.600,00	1.431.600,00	0,00	801.600,00	801.600,00	2012	2015	1
673648	3	04.12.0352.00	323030	20.000.000,00	20.000.000,00	0,00	15.000.000,00	15.000.000,00	2012	2013	1
673917	3	04.12.0357.00	154040	500.000,00	500.000,00	0,00	0,00	0,00	2012	2014	1
673664	3	04.12.0379.00	154359	1.256.352,00	1.256.352,00	0,00	0,00	0,00	2012	2015	1

ANEXO XXIV - ITEM 6.1: Caracterização dos Instrumentos de Transferência Vigentes em 2012

Unidade Concedente ou Contratante											
Nome: Fundo Nacional de Desenvolvimento Científico e Tecnológico - FNDCT											
CNPJ: 08.804.832-0001/72						UG/GESTÃO: 240901/0001					
Informações sobre as Transferências											
CONVÊNIOS / TERMOS DE COOPERAÇÃO / CONTRATOS DE SUBVENÇÃO											
Número Processo SIAFI	Modalidade	Número do Processo FINEP	Beneficiário	Valores Pactuados (R\$)			Valores Repassados (R\$)		Vigência		Situação
				Valor Global	Valor Firmado	Valor da Contrapartida	No exercício	Acumulado até o exercício	Início	Fim	
	3	04.12.0431.00	03.062.936/0001-35	158.300.000,00	28.000.000,00	130.300.000,00	28.000.000,00	28.000.000,00	2012	2014	
673598	3	04.12.0435.00	153035	1.468.463,00	1.468.463,00	0,00	0,00	0,00	2012	2014	1
673577	3	04.12.0536.00	154040	7.837.887,00	7.837.887,00	0,00	0,00	0,00	2012	2015	1
	3	20.09.0001.00	33.654.831/0001-36	1.516.422,44	1.516.422,44	0,00	0,00	1.516.422,44	2009	2012	
	3	20.09.0136.02	00.402.552/0001-26	3.000.000,00	3.000.000,00	0,00	0,00	3.000.000,00	2009	2015	
	3	20.10.0057.00	33.654.831/0001-36	5.000.000,00	5.000.000,00	0,00	0,00	5.000.000,00	2010	2012	
	3	20.10.0061.00	33.654.831/0001-36	459.480.588,07	459.480.588,07	0,00	4.487.256,03	456.811.212,08	2010	2012	
	3	20.10.0084.00	33.654.831/0001-36	150.000.000,00	150.000.000,00	0,00		150.000.000,00	2010	2012	
	3	20.10.0110.00	01.263.896/0023-70	1.060.000,00	1.060.000,00	0,00	0,00	1.060.000,00	2010	2013	
	3	20.10.0122.00	33.663.683/0001-16	2.100.000,00	2.100.000,00	0,00	0,00	2.100.000,00	2010	2012	
	3	20.10.0153.00	33.654.831/0001-36	35.000.000,00	35.000.000,00	0,00	6.199.258,85	34.888.523,23	2010	2012	
	3	20.11.0047.00	33.654.831/0001-36	457.721.208,43	457.721.208,43	0,00	229.963.276,65	414.253.096,38	2011	2013	
	3	20.11.0048.00	33.654.831/0001-36	35.000.000,00	35.000.000,00	0,00	212.752,76	3.292.185,34	2011	2015	
	3	20.11.0050.00	33.654.831/0001-36	4.000.000,00	4.000.000,00	0,00	1.000.000,00	4.000.000,00	2011	2013	
	3	20.11.0141.00	33.654.831/0001-36		0,00	0,00	999.101,03	999.101,03	2011	2012	
	3	20.11.0142.00	33.654.831/0001-36	82.884.964,00	82.884.964,00	0,00	49.926.482,14	49.926.482,14	2011	2014	
	3	20.12.0013.00	33.654.831/0001-36	40.000.000,00	40.000.000,00	0,00	39.938.777,73	39.938.777,73	2012	2013	
673525	3	20.12.0054.00	33.654.831/0001-36	170.696.446,47	170.696.446,47		116.181.001,67	116.181.001,67	2012	2014	1
673622	3	20.12.0096.00	33.654.831/0001-36	350.532.094,00	350.532.094,00		65.665.952,47	65.665.952,47	2012	2013	1
	3	20.12.0105.00	33.654.831/0001-36	5.000.000,00	5.000.000,00		2.996.054,96	2.996.054,96	2012	2014	
	3	30.09.0130.00	00.889.834/0001-08	5.000.000,00	5.000.000,00	0,00	0,00	4.443.500,00	2009	2014	
	3	30.10.0114.00	00.889.834/0001-08	463000	463.000,00	0,00	0,00		2010	2015	
	3	30.10.0124.00	02.313.673/0001-27	20.500.000,00	20.500.000,00	0,00		20.335.458,16	2010	2012	
	3	30.10.0130.00	00.394.502/0481-80	5000000	5.000.000,00	0,00	0,00	3.998.998,80	2010	2014	
	3	30.10.0138.00	03.132.745/0001-00	23713000	23.713.000,00	0,00	0,00	23.713.000,00	2010	2012	
	3	30.10.0161.00	10.770.641/0001-89	21.500.000,00	21.500.000,00	0,00	0,00	13.000.000,00	2010	2013	
	3	30.10.0163.00	03.132.745/0001-00	25.000.000,00	25.000.000,00	0,00	0,00	17.150.000,00	2010	2012	
	3	30.11.0044.00	00.889.834/0001-08	39216000	3.921.600,00	0,00	0,00	3.825.600,00	2011	2016	
	3	30.11.0066.01	10.770.641/0001-89	45.315.100,00	45.315.100,00		23.000.000,00	27.865.100,00	2011	2014	
	3	30.11.0102.00	01.263.896/0001-64	20.000.000,00	20.000.000,00	0,00	20.000.000,00	20.000.000,00	2011	2012	
	3	30.11.0148.00	01.263.896/0001-64	2.000.000,00	2.000.000,00	0,00	2.000.000,00	2.000.000,00	2011	2013	
	3	30.11.0149.00	01.263.896/0001-64	4000000	4.000.000,00	0,00	4.000.000,00	4.000.000,00	2011	2013	
	3	30.11.0150.00	03.132.745/0001-00	3.600.000,00	3.600.000,00		3.600.000,00	3.600.000,00	2011	2012	
	3	30.11.0151.00	03.132.745/0001-00	14.000.000,00	14.000.000,00		14.000.000,00	14.000.000,00	2011	2012	
	3	30.11.0152.00	01.263.896/0001-64	8.611.215,89	8.611.215,89		8.611.215,89	8.611.215,89	2011	2013	

ANEXO XXIV - ITEM 6.1: Caracterização dos Instrumentos de Transferência Vigentes em 2012

Unidade Concedente ou Contratante											
Nome: Fundo Nacional de Desenvolvimento Científico e Tecnológico - FNDCT											
CNPJ: 08.804.832-0001/72						UG/GESTÃO: 240901/0001					
Informações sobre as Transferências											
CONVÊNIOS / TERMOS DE COOPERAÇÃO / CONTRATOS DE SUBVENÇÃO											
Número Processo SIAFI	Modalidade	Número do Processo FINEP	Beneficiário	Valores Pactuados (R\$)			Valores Repassados (R\$)		Vigência		Situação
				Valor Global	Valor Firmado	Valor da Contrapartida	No exercício	Acumulado até o exercício	Início	Fim	
	3	30.12.0097.00	03.132.745/0001-00	51.595.002,76	51.595.002,76		51.595.002,76	51.595.002,76	2012	2013	
	3	30.12.0159.00	03.132.745/0001-00	8.611.215,89	8.611.215,89	0,00	8.611.215,90	8.611.215,90	2012	2013	
	3	30.12.0167.00	01.263.896/0001-64	6.386.660,00	6.386.660,00	0,00	3.193.330,00	3.193.330,00	2012	2013	
	3	30.12.0169.00	01.263.896/0001-64	20.531.000,00	20.531.000,00	0,00	8.240.000,00	8.240.000,00	2012	2013	
	3	30.12.0199.00	03.132.745/0001-00	7.940.000,00	7.940.000,00	0,00	0,00	0,00	2012	2013	
673700	3	04.12.0110.00	154040	4.224.782,18	4.224.782,18	0,00	1.735.026,75	1.735.026,75	2012	2014	1
	5	03.10.0324.00	06.091.808/0001-08	4.000.000,00	3.000.000,00	1.000.000,00	0,00	3.000.000,00	2010	2013	
	5	03.10.0328.00	24.566.440/0001-79	15.000.000,00	10.000.000,00	5.000.000,00	0,00	10.000.000,00	2010	2014	
	5	03.10.0314.00	00.078.007/0001-26	15.000.000,00	10.000.000,00	5.000.000,00	0,00	10.000.000,00	2010	2013	
	5	03.10.0329.00	09.025.418/0001-28	2.000.000,00	2.000.000,00	0,00	0,00	2.000.000,00	2010	2013	
	5	03.10.0319.00	02.357.455/0001-94	6.000.000,00	4.000.000,00	2.000.000,00	0,00	4.000.000,00	2010	2013	
	5	03.10.0317.00	74.133.323/0001-90	15.000.000,00	10.000.000,00	5.000.000,00	0,00	10.000.000,00	2010	2014	
	5	03.10.0322.00	04.902.299/0001-20	24.000.000,00	16.000.000,00	8.000.000,00	0,00	16.000.000,00	2010	2013	
	5	03.10.0320.00	06.665.129/0001-03	2.000.000,00	2.000.000,00	0,00	0,00	2.000.000,00	2010	2013	
	5	03.10.0316.00	25.089.962/0001-90	2.000.000,00	2.000.000,00	0,00	0,00	2.000.000,00	2010	2013	
	5	03.10.0518.00	35.562.321/0001-64	2.000.000,00	2.000.000,00	0,00	0,00	2.000.000,00	2010	2014	
	5	03.10.0325.00	34.700.153/0001-63	2.000.000,00	2.000.000,00	0,00	0,00	2.000.000,00	2010	2013	
	5	03.10.0326.00	15.419.591/0001-03	2.000.000,00	2.000.000,00	0,00	0,00	2.000.000,00	2010	2013	
	5	03.10.0354.00	41.134.719/0001-00	2.000.000,00	2.000.000,00	0,00	0,00	2.000.000,00	2010	2013	
	5	03.10.0389.00	08.156.102/0001-02	16.500.000,00	11.000.000,00	5.500.000,00	0,00	11.000.000,00	2010	2013	
	5	03.10.0318.00	05.527.341/0001-33	2.000.000,00	2.000.000,00	0,00	0,00	2.000.000,00	2010	2013	
	5	03.10.0321.00	07.888.112/0001-70	2.000.000,00	2.000.000,00	0,00	0,00	2.000.000,00	2010	2014	
	5	03.10.0315.00	04.798.328/0001-56	2.000.000,00	2.000.000,00	0,00	0,00	2.000.000,00	2010	2013	
	5	03.10.0323.00	05.666.943/0001-71	6.000.000,00	4.000.000,00	2.000.000,00	0,00	4.000.000,00	2010	2015	
	5	01.08.0093.00	59.105.999/0001-86	2.582.748,00	602.280,00	1.980.468,00	0,00	504.696,34	2008	2012	
	5	01.08.0118.00	65.481.012/0001-20	5.096.160,00	1.274.040,00	3.822.120,00	695.112,48	1.274.040,00	2008	2013	
	5	01.08.0148.00	44.734.671/0001-51	838.862,96	290.264,00	548.598,96	0,00	241.886,65	2008	2012	
	5	01.08.0327.00	65.121.337/0001-00	457.164,00	136.008,00	321.156,00	0,00	34.402,39	2008	2012	
	5	01.08.0276.00	62.545.686/0001-53	1.322.244,00	302.400,00	1.019.844,00	0,00	302.400,00	2008	2012	
	5	01.08.0278.00	80.084.809/0001-88	599.148,00	134.640,00	464.508,00	0,00	87.120,00	2008	2012	
	5	01.08.0347.00	76.633.890/0001-30	192.886,20	47.120,04	145.766,16	0,00	47.120,04	2008	2012	
	5	01.08.0201.00	95.237.301/0001-40	257.648,76	50.768,28	206.880,48	0,00	43.453,88	2008	2012	
	5	01.08.0302.00	57.624.462/0001-05	3.691.323,36	1.087.281,72	2.604.041,64	0,00	107.782,42	2008	2012	
	5	01.08.0318.00	33.966.391/0001-52	837.900,00	191.520,00	646.380,00	0,00	0,00	2008	2012	
	5	01.08.0315.00	01.745.592/0001-33	183.816,00	53.532,00	130.284,00	9.844,00	53.532,00	2008	2013	

ANEXO XXIV - ITEM 6.1: Caracterização dos Instrumentos de Transferência Vigentes em 2012

Unidade Concedente ou Contratante											
Nome: Fundo Nacional de Desenvolvimento Científico e Tecnológico - FNDCT											
CNPJ: 08.804.832-0001/72					UG/GESTÃO: 240901/0001						
Informações sobre as Transferências											
CONVÊNIOS / TERMOS DE COOPERAÇÃO / CONTRATOS DE SUBVENÇÃO											
Número Processo SIAFI	Modalidade	Número do Processo FINEP	Beneficiário	Valores Pactuados (R\$)			Valores Repassados (R\$)		Vigência		Situação
				Valor Global	Valor Firmado	Valor da Contrapartida	No exercício	Acumulado até o exercício	Início	Fim	
	5	01.08.0366.00	73.458.051/0001-35	952.128,00	278.400,00	673.728,00	0,00	0,00	2008	2012	
	5	01.08.0328.00	03.759.150/0001-71	3.646.500,00	889.200,00	2.757.300,00	57.120,00	290.339,77	2008	2013	
	5	01.08.0199.00	05.359.081/0001-34	1.065.369,60	367.200,00	698.169,60	0,00	137.851,68	2008	2012	
	5	01.08.0319.00	05.615.920/0001-38	448.156,80	131.040,00	317.116,80	9.490,45	20.248,66	2008	2013	
	5	01.08.0293.00	44.013.159/0001-16	5.154.196,32	1.229.679,36	3.924.516,96	0,00	0,00	2008	2012	
	5	01.08.0160.00	20.730.099/0001-94	1.863.720,00	446.400,00	1.417.320,00	0,00	390.196,88	2008	2012	
	5	01.08.0085.00	06.985.783/0001-96	420.411,96	110.487,96	309.924,00	0,00	107.787,16	2008	2012	
	5	01.08.0298.00	05.248.770/0001-71	1.468.800,00	345.600,00	1.123.200,00	0,00	0,00	2008	2012	
	5	01.08.0229.00	05.818.663/0001-31	893.700,72	264.800,52	628.900,20	21.944,00	136.821,67	2008	2013	
	5	01.08.0164.00	89.673.164/0001-93	293.616,00	79.992,00	213.624,00	0,00	79.992,00	2008	2012	
	5	01.08.0190.00	03.117.903/0001-45	800.640,00	200.160,00	600.480,00	0,00	200.160,00	2008	2012	
	5	01.08.0364.00	10.520.245/0001-01	1.038.780,00	360.000,00	678.780,00	0,00	0,00	2008	2012	
	5	01.08.0224.00	08.222.642/0001-47	1.101.335,76	301.269,60	800.066,16	0,00	220.320,80	2008	2012	
	5	01.07.0706.00	30.495.394/0001-67	30.000.000,00	18.000.000,00	12.000.000,00	0,00	18.000.000,00	2007	2012	
	5	01.07.0803.00	07.296.722/0001-84	3.000.000,00	2.000.000,00	1.000.000,00	0,00	2.000.000,00	2007	2013	
	5	01.07.0662.00	87.112.736/0001-30	13.334.000,00	9.000.000,00	4.334.000,00	0,00	9.000.000,00	2007	2013	
	5	01.07.0660.00	00.078.007/0001-26	9.000.000,00	6.000.000,00	3.000.000,00	0,00	6.000.000,00	2007	2012	
	5	01.07.0717.00	24.566.440/0001-79	15.000.000,00	10.000.000,00	5.000.000,00	0,00	10.000.000,00	2007	2012	
	5	01.07.0719.00	04.902.299/0001-20	16.500.000,00	11.000.000,00	5.500.000,00	0,00	11.000.000,00	2007	2013	
	5	01.07.0799.00	01.682.869/0001-26	9.000.000,00	6.000.000,00	3.000.000,00	0,00	6.000.000,00	2007	2015	
	5	01.08.0020.00	05.666.943/0001-71	6.000.000,00	4.000.000,00	2.000.000,00	0,00	4.000.000,00	2008	2013	
	5	01.08.0325.00	05.527.341/0001-33	1.334.000,00	1.000.000,00	334.000,00	0,00	1.000.000,00	2008	2013	
	5	01.07.0437.00	21.949.888/0001-83	24.000.000,00	14.000.000,00	10.000.000,00	0,00	14.000.000,00	2007	2012	
	5	01.07.0775.00	43.828.151/0001-45	90.000.000,00	45.000.000,00	45.000.000,00	0,00	45.000.000,00	2007	2013	
	5	01.09.0402.00	05.161.212/0001-74	2.121.608,90	1.766.392,00	355.216,90	0,00	1.596.645,00	2009	2015	
	5	01.09.0423.00	01.475.558/0001-96	2.266.167,00	2.089.667,00	176.500,00	0,00	2.089.667,00	2009	2013	
	5	01.09.0577.00	02.583.021/0001-02	1.778.780,00	1.417.191,00	361.589,00	120.000,00	1.097.191,00	2009	2013	
	5	01.09.0417.00	36.415.479/0001-74	2.253.944,00	1.553.944,00	700.000,00	349.304,00	1.553.944,00	2009	2013	
	5	01.09.0562.00	05.761.098/0001-13	4.532.767,20	4.275.767,20	257.000,00	1.110.374,40	4.275.767,20	2009	2014	
	5	01.09.0583.00	08.582.377/0001-08	2.231.949,60	2.052.390,60	179.559,00	369.000,00	1.169.555,90	2009	2014	
	5	01.09.0024.00	06.847.915/0001-13	1.757.600,00	1.315.600,00	442.000,00	0,00	1.315.600,00	2009	2012	
	5	01.09.0103.00	05.106.945/0001-06	1.300.000,00	1.000.000,00	300.000,00	270.744,18	1.000.000,00	2009	2013	
	5	01.09.0267.00	81.051.484/0001-08	2.258.797,41	1.498.498,41	760.299,00	0,00	1.498.498,41	2009	2012	
	5	01.09.0058.00	09.160.097/0001-74	1.900.009,00	1.804.986,00	95.023,00	126.840,00	1.804.986,00	2009	2013	
	5	01.09.0242.00	02.466.212/0001-94	3.313.014,82	2.384.725,08	928.289,74	530.231,00	2.296.333,58	2009	2013	

ANEXO XXIV - ITEM 6.1: Caracterização dos Instrumentos de Transferência Vigentes em 2012

Unidade Concedente ou Contratante											
Nome: Fundo Nacional de Desenvolvimento Científico e Tecnológico - FNDCT											
CNPJ: 08.804.832-0001/72					UG/GESTÃO: 240901/0001						
Informações sobre as Transferências											
CONVÊNIOS / TERMOS DE COOPERAÇÃO / CONTRATOS DE SUBVENÇÃO											
Número Processo SIAFI	Modalidade	Número do Processo FINEP	Beneficiário	Valores Pactuados (R\$)			Valores Repassados (R\$)		Vigência		Situação
				Valor Global	Valor Firmado	Valor da Contrapartida	No exercício	Acumulado até o exercício	Início	Fim	
	5	01.09.0244.00	41.298.274/0001-96	3.116.218,01	2.260.614,17	855.603,84	0,00	2.260.614,17	2009	2013	
	5	01.09.0121.00	01.021.561/0001-30	3.835.198,72	3.545.503,86	289.694,86	0,00	3.545.503,86	2009	2012	
	5	01.09.0127.00	04.008.847/0001-73	3.174.257,76	2.993.930,00	180.327,76	0,00	1.361.776,00	2009	2012	
	5	01.09.0051.00	83.472.803/0001-76	9.478.621,40	3.129.715,80	6.348.905,60	0,00	3.061.539,80	2009	2012	
	5	01.09.0033.00	00.435.091/0001-98	25.951.330,00	18.885.695,00	7.065.635,00	0,00	18.885.695,00	2009	2013	
	5	01.09.0615.00	60.659.463/0001-91	8.717.234,00	2.282.690,33	6.434.543,67	0,00	518.009,86	2009	2014	
	5	01.09.0085.00	47.922.042/0001-43	2.000.996,00	1.000.000,00	1.000.996,00	350.000,00	1.000.000,00	2009	2013	
	5	01.09.0323.00	09.072.113/0001-77	1.860.957,69	1.704.531,29	156.426,40	680.652,00	1.704.531,29	2009	2013	
	5	01.09.0080.00	68.389.097/0001-00	2.946.010,00	1.345.960,00	1.600.050,00	418.670,15	1.126.134,31	2009	2013	
	5	01.09.0043.00	04.305.879/0001-30	2.437.215,56	1.895.531,88	541.683,68	620.947,20	1.895.531,88	2009	2013	
	5	01.09.0072.00	59.694.729/0001-58	15.467.442,94	5.081.421,12	10.386.021,82	1.179.111,28	4.106.744,88	2009	2013	
	5	01.09.0003.00	00.259.055/0001-10	2.283.093,40	1.846.503,40	436.590,00	0,00	1.846.503,40	2009	2012	
	5	01.09.0076.00	07.478.600/0001-09	1.494.360,00	1.386.360,00	108.000,00	253.404,00	1.386.360,00	2009	2013	
	5	01.09.0112.00	02.816.751/0001-06	2.760.400,00	2.010.000,00	750.400,00	0,00	2.010.000,00	2009	2012	
	5	01.09.0166.00	05.799.928/0001-00	2.104.513,00	1.033.528,00	1.070.985,00	835.048,00	1.033.528,00	2009	2013	
	5	01.09.0478.00	74.060.765/0001-53	1.791.500,00	1.596.000,00	195.500,00	561.364,00	1.596.000,00	2009	2013	
	5	01.09.0259.00	19.690.445/0001-79	2.002.244,00	1.001.122,00	1.001.122,00	0,00	1.001.122,00	2009	2013	
	5	01.09.0291.00	01.277.298/0001-44	3.094.598,46	2.550.097,26	544.501,20	985.584,84	2.550.097,26	2009	2013	
	5	01.09.0576.00	07.276.342/0001-88	1.520.725,00	1.306.725,00	214.000,00	469.605,08	934.140,82	2009	2014	
	5	01.09.0593.00	89.463.822/0001-12	21.358.452,00	7.119.484,00	14.238.968,00	0,00	1.080.000,00	2009	2013	
	5	01.09.0087.00	01.207.219/0001-29	2.206.504,00	998.044,80	1.208.459,20	130.274,24	998.044,80	2009	2012	
	5	01.09.0119.00	04.686.859/0001-57	3.562.376,00	2.966.686,40	595.689,60	0,00	2.966.686,40	2009	2012	
	5	01.09.0141.00	94.132.024/0001-48	3.282.460,40	2.679.460,40	603.000,00	890.710,61	2.247.863,55	2009	2013	
	5	01.09.0481.00	05.788.203/0001-08	1.497.482,00	1.307.543,86	189.938,14	548.011,86	854.121,86	2009	2014	
	5	01.09.0413.00	01.878.213/0001-83	3.265.260,08	2.639.020,08	626.240,00	0,00	2.639.020,08	2009	2013	
	5	01.09.0142.00	09.393.664/0001-32	1.503.400,00	1.404.400,00	99.000,00	196.750,00	1.020.625,00	2009	2014	
	5	01.10.0005.00	08.404.625/0001-20	1.124.480,00	1.055.480,00	69.000,00	417.164,00	718.904,00	2010	2014	
	5	01.09.0187.00	08.684.547/0001-65	6.300.000,00	2.100.000,00	4.200.000,00	699.990,00	1.400.010,00	2009	2013	
	5	01.09.0301.00	02.608.089/0001-07	1.238.840,00	1.060.240,00	178.600,00	193.299,60	1.060.240,00	2009	2014	
	5	01.09.0306.00	07.435.702/0001-47	1.252.805,76	1.103.669,76	149.136,00	335.915,65	1.103.669,76	2009	2014	
	5	01.09.0069.00	88.471.578/0001-77	3.422.380,00	1.679.500,00	1.742.880,00	0,00	1.679.500,00	2009	2012	
	5	01.09.0061.00	52.963.675/0001-30	1.568.276,80	1.226.366,40	341.910,40	0,00	608.916,30	2009	2012	
	5	01.09.0171.00	09.831.033/0001-58	2.526.990,46	1.263.495,23	1.263.495,23	0,00	1.263.495,23	2009	2012	
	5	01.09.0181.00	09.362.098/0001-00	1.595.311,00	1.343.945,00	251.366,00	0,00	1.343.945,00	2009	2012	
	5	01.09.0101.00	94.195.419/0001-90	1.280.057,20	1.029.924,80	250.132,40	0,00	1.029.924,80	2009	2012	

ANEXO XXIV - ITEM 6.1: Caracterização dos Instrumentos de Transferência Vigentes em 2012

Unidade Concedente ou Contratante											
Nome: Fundo Nacional de Desenvolvimento Científico e Tecnológico - FNDCT											
CNPJ: 08.804.832-0001/72					UG/GESTÃO: 240901/0001						
Informações sobre as Transferências											
CONVÊNIOS / TERMOS DE COOPERAÇÃO / CONTRATOS DE SUBVENÇÃO											
Número Processo SIAFI	Modalidade	Número do Processo FINEP	Beneficiário	Valores Pactuados (R\$)			Valores Repassados (R\$)		Vigência		Situação
				Valor Global	Valor Firmado	Valor da Contrapartida	No exercício	Acumulado até o exercício	Início	Fim	
	5	01.09.0156.00	72.727.167/0001-60	1.793.418,57	1.582.997,61	210.420,96	0,00	1.582.997,61	2009	2012	
	5	01.09.0030.00	71.437.917/0001-04	2.045.610,42	1.518.610,42	527.000,00	146.570,80	1.518.610,42	2009	2012	
	5	01.09.0107.00	88.031.539/0001-59	11.683.265,60	4.770.566,00	6.912.699,60	1.507.789,70	4.103.078,00	2009	2013	
	5	01.09.0153.00	96.238.134/0001-14	3.871.754,10	3.007.854,10	863.900,00	0,00	3.007.854,10	2009	2013	
	5	01.09.0123.00	05.585.600/0001-82	2.084.760,11	1.755.780,06	328.980,05	0,00	1.478.830,18	2009	2012	
	5	01.09.0230.00	08.587.377/0001-09	3.298.392,00	2.508.000,00	790.392,00	425.000,00	2.508.000,00	2009	2013	
	5	01.09.0220.00	05.364.046/0001-03	2.349.999,70	1.317.550,00	1.032.449,70	0,00	0,00	2009	2012	
	5	01.09.0598.00	05.462.515/0001-27	2.056.915,00	1.906.415,00	150.500,00	862.294,71	1.906.415,00	2009	2013	
	5	01.09.0039.00	78.571.411/0001-24	32.473.978,00	8.011.578,00	24.462.400,00	5.415.892,00	6.432.534,00	2009	2014	
	5	01.09.0186.00	01.298.443/0001-73	1.161.943,12	948.601,92	213.341,20	145.048,52	948.601,92	2009	2012	
	5	01.09.0067.00	07.194.588/0001-00	1.052.020,00	1.000.000,00	52.020,00	0,00	1.000.000,00	2009	2013	
	5	01.09.0128.00	14.414.973/0001-81	7.605.396,00	2.359.650,00	5.245.746,00	798.576,00	2.359.650,00	2009	2013	
	5	01.09.0037.00	04.768.360/0001-99	2.095.800,54	1.682.999,94	412.800,60	280.499,88	1.682.999,94	2009	2013	
	5	01.09.0173.00	08.047.919/0001-42	1.594.988,70	1.489.131,46	105.857,24	459.131,94	1.489.131,46	2009	2013	
	5	01.09.0057.00	09.525.334/0001-53	2.024.900,00	1.825.700,00	199.200,00	0,00	1.825.700,00	2009	2013	
	5	01.09.0147.00	16.516.296/0001-38	2.239.004,32	1.066.546,44	1.172.457,88	598.143,48	1.066.546,44	2009	2013	
	5	01.09.0135.00	03.585.974/0001-72	3.942.159,20	1.939.400,00	2.002.759,20	0,00	1.939.400,00	2009	2012	
	5	01.09.0638.00	06.985.928/0001-59	2.564.343,04	2.020.000,00	544.343,04	0,00	482.869,00	2009	2013	
	5	01.09.0247.00	08.222.642/0001-47	2.124.500,17	1.490.495,17	634.005,00	421.760,26	1.284.982,77	2009	2013	
	5	01.09.0266.00	05.035.244/0001-23	3.434.750,00	1.141.950,00	2.292.800,00	0,00	314.162,00	2009	2012	
	5	01.09.0028.00	03.747.779/0001-00	1.681.563,90	705.325,00	976.238,90	0,00	638.896,88	2009	2013	
	5	01.09.0169.00	04.480.530/0001-35	1.170.000,00	1.100.000,00	70.000,00	201.077,40	1.100.000,00	2009	2013	
	5	01.09.0160.00	05.936.724/0001-65	2.203.900,00	1.784.100,00	419.800,00	287.079,00	1.784.100,00	2009	2013	
	5	01.09.0180.00	08.602.242/0001-67	1.116.885,92	1.025.108,96	91.776,96	0,00	1.025.108,96	2009	2012	
	5	01.09.0124.01	03.237.234/0001-45	3.496.700,00	2.683.100,00	813.600,00	0,00	1.840.400,00	2009	2013	
	5	01.09.0104.00	27.816.487/0001-31	8.054.500,00	2.664.500,00	5.390.000,00	235.110,00	2.664.500,00	2009	2014	
	5	01.09.0086.00	01.602.217/0001-34	1.700.866,06	1.539.118,60	161.747,46	179.694,00	1.083.218,60	2009	2013	
	5	01.09.0224.00	04.508.018/0001-50	1.757.020,00	1.524.150,00	232.870,00	627.200,00	1.381.700,00	2009	2013	
	5	01.08.0659.00	54.253.661/0001-58	11.975.001,02	4.650.547,93	7.324.453,09	301.509,24	4.650.547,93	2008	2013	
	5	01.09.0219.00	05.702.157/0001-82	1.457.947,96	1.335.599,96	122.348,00	0,00	1.335.599,96	2009	2013	
	5	01.09.0179.00	07.765.397/0001-51	1.931.134,24	1.619.966,88	311.167,36	269.982,72	1.619.966,88	2009	2013	
	5	01.09.0249.00	06.052.150/0001-25	1.733.400,00	1.488.600,00	244.800,00	244.694,00	1.488.600,00	2009	2013	
	5	01.09.0304.00	09.288.331/0001-43	1.407.600,00	1.050.000,00	357.600,00	0,00	328.420,00	2009	2013	
	5	01.09.0213.00	08.341.655/0001-35	1.305.939,80	996.279,80	309.660,00	155.722,95	815.549,80	2009	2013	
	5	01.09.0283.00	05.463.416/0001-60	1.995.984,40	1.726.984,40	269.000,00	655.205,76	1.726.984,40	2009	2013	

ANEXO XXIV - ITEM 6.1: Caracterização dos Instrumentos de Transferência Vigentes em 2012

Unidade Concedente ou Contratante											
Nome: Fundo Nacional de Desenvolvimento Científico e Tecnológico - FNDCT											
CNPJ: 08.804.832-0001/72						UG/GESTÃO: 240901/0001					
Informações sobre as Transferências											
CONVÊNIOS / TERMOS DE COOPERAÇÃO / CONTRATOS DE SUBVENÇÃO											
Número Processo SIAFI	Modalidade	Número do Processo FINEP	Beneficiário	Valores Pactuados (R\$)			Valores Repassados (R\$)		Vigência		Situação
				Valor Global	Valor Firmado	Valor da Contrapartida	No exercício	Acumulado até o exercício	Início	Fim	
	5	01.09.0208.00	07.568.184/0001-30	3.826.280,00	2.536.300,00	1.289.980,00	0,00	1.643.040,00	2009	2013	
	5	01.09.0210.00	33.019.548/0001-32	1.449.044,04	1.152.300,00	296.744,04	185.628,00	1.152.300,00	2009	2012	
	5	01.09.0088.00	06.941.284/0001-05	1.849.074,32	1.573.074,32	276.000,00	398.377,26	1.432.679,06	2009	2014	
	5	01.09.0237.00	00.011.009/0001-06	3.480.110,00	2.850.110,00	630.000,00	696.717,80	2.850.110,00	2009	2013	
	5	01.09.0240.00	95.237.301/0001-40	1.301.633,44	1.013.000,00	288.633,44	72.276,00	1.013.000,00	2009	2013	
	5	01.09.0056.00	05.883.246/0001-72	3.737.042,55	3.256.790,05	480.252,50	1.189.960,05	3.256.790,05	2009	2013	
	5	01.09.0120.00	19.690.445/0001-79	5.291.613,10	2.294.306,55	2.997.306,55	0,00	2.294.306,55	2009	2013	
	5	01.09.0161.00	04.472.647/0001-77	1.687.000,00	1.349.600,00	337.400,00	364.111,68	1.349.600,00	2009	2013	
	5	01.09.0145.00	04.732.840/0002-80	1.808.833,12	1.499.233,12	309.600,00	0,00	1.499.233,12	2009	2012	
	5	01.09.0159.00	01.148.908/0001-00	1.361.699,46	1.292.883,42	68.816,04	0,00	681.329,32	2009	2013	
	5	01.09.0064.00	01.212.789/0001-07	1.199.706,62	1.099.894,94	99.811,68	0,00	705.296,07	2009	2013	
	5	01.09.0026.00	03.579.428/0001-29	1.336.950,00	1.254.800,00	82.150,00	232.068,00	1.065.230,00	2009	2014	
	5	01.09.0164.00	05.328.246/0001-00	1.286.457,00	1.039.929,00	246.528,00	213.028,00	1.039.929,00	2009	2013	
	5	01.09.0580.00	00.172.808/0001-56	1.968.581,14	1.393.801,94	574.779,20	297.177,98	1.393.801,94	2009	2013	
	5	01.09.0170.00	04.899.037/0001-54	8.671.302,41	2.889.800,00	5.781.502,41	544.655,60	2.317.224,80	2009	2013	
	5	01.09.0034.00	53.977.542/0001-85	1.816.495,00	1.700.975,00	115.520,00	543.463,34	1.175.553,66	2009	2013	
	5	01.09.0040.00	56.035.876/0001-28	4.636.611,83	3.753.273,03	883.338,80	0,00	3.753.273,03	2009	2013	
	5	01.09.0054.00	09.242.475/0001-69	1.281.650,00	1.172.050,00	109.600,00	456.850,00	1.078.850,00	2009	2013	
	5	01.09.0513.00	08.541.318/0001-91	1.313.005,00	1.246.000,00	67.005,00	342.164,00	1.039.304,00	2009	2014	
	5	01.09.0214.00	05.412.977/0001-30	1.811.560,00	1.589.040,00	222.520,00	360.882,00	1.589.040,00	2009	2013	
	5	01.09.0002.00	54.253.661/0001-58	6.718.448,31	2.724.448,31	3.994.000,00	371.373,30	2.491.201,01	2009	2014	
	5	01.09.0217.00	09.131.273/0001-40	2.132.330,80	2.012.330,80	120.000,00	0,00	2.012.330,80	2009	2012	
	5	01.09.0618.00	92.679.331/0001-18	2.997.256,55	1.496.506,60	1.500.749,95	371.589,00	1.496.506,60	2009	2012	
	5	01.09.0183.00	06.007.329/0001-60	785.053,38	733.033,38	52.020,00	153.230,00	578.828,40	2009	2013	
	5	01.09.0052.00	93.470.268/0001-78	1.205.987,50	1.006.587,50	199.400,00	288.209,50	1.006.587,50	2009	2013	
	5	01.09.0109.00	03.964.292/0001-70	10.379.396,08	2.080.546,26	8.298.849,82	0,00	989.115,46	2009	2012	
	5	01.09.0045.00	02.565.728/0001-96	1.167.740,00	1.001.700,00	166.040,00	0,00	1.001.700,00	2009	2012	
	5	01.09.0091.00	73.279.044/0001-76	1.222.626,40	1.025.590,40	197.036,00	142.902,00	1.025.590,40	2009	2013	
	5	01.09.0149.00	58.456.997/0001-79	1.764.031,68	1.254.997,12	509.034,56	0,00	1.254.997,12	2009	2013	
	5	01.09.0222.00	08.892.484/0001-32	1.471.000,00	1.200.000,00	271.000,00	425.555,00	1.200.000,00	2009	2013	
	5	01.09.0111.00	01.179.596/0001-00	1.254.015,00	1.011.370,00	242.645,00	40.105,00	1.011.370,00	2009	2013	
	5	01.09.0229.00	03.348.929/0001-02	1.259.710,80	1.187.291,80	72.419,00	153.387,00	1.187.291,80	2009	2012	
	5	01.09.0148.00	30.127.872/0001-86	3.051.641,34	1.000.113,80	2.051.527,54	205.684,92	1.000.113,80	2009	2012	
	5	01.09.0155.00	09.340.870/0001-84	1.943.917,67	1.414.949,87	528.967,80	0,00	1.414.949,87	2009	2013	
	5	01.09.0084.00	29.950.060/0001-57	4.182.000,00	2.082.000,00	2.100.000,00	0,00	633.400,00	2009	2014	

ANEXO XXIV - ITEM 6.1: Caracterização dos Instrumentos de Transferência Vigentes em 2012

Unidade Concedente ou Contratante											
Nome: Fundo Nacional de Desenvolvimento Científico e Tecnológico - FNDCT											
CNPJ: 08.804.832-0001/72					UG/GESTÃO: 240901/0001						
Informações sobre as Transferências											
CONVÊNIOS / TERMOS DE COOPERAÇÃO / CONTRATOS DE SUBVENÇÃO											
Número Processo SIAFI	Modalidade	Número do Processo FINEP	Beneficiário	Valores Pactuados (R\$)			Valores Repassados (R\$)		Vigência		Situação
				Valor Global	Valor Firmado	Valor da Contrapartida	No exercício	Acumulado até o exercício	Início	Fim	
	5	01.10.0043.00	07.259.086/0001-10	2.554.800,25	1.754.672,05	800.128,20	353.100,00	1.520.997,05	2010	2013	
	5	01.09.0027.00	06.011.465/0001-24	2.365.967,50	2.237.225,00	128.742,50	371.900,00	2.237.225,00	2009	2013	
	5	01.09.0074.00	59.694.729/0001-58	6.611.586,01	2.200.000,00	4.411.586,01	453.382,20	2.200.000,00	2009	2013	
	5	01.09.0099.00	08.582.377/0001-08	1.216.196,80	1.126.495,60	89.701,20	173.000,00	1.038.742,30	2009	2013	
	5	01.09.0013.00	05.245.225/0001-21	1.202.200,00	1.048.200,00	154.000,00	0,00	1.048.200,00	2009	2012	
	5	01.09.0425.00	01.745.592/0001-33	7.054.555,08	5.876.060,88	1.178.494,20	2.208.421,43	4.882.803,39	2009	2014	
	5	01.09.0066.00	02.807.737/0001-46	2.228.436,52	1.057.154,93	1.171.281,59	0,00	1.057.154,93	2009	2013	
	5	01.09.0162.00	08.598.342/0001-67	1.626.588,00	1.523.588,00	103.000,00	0,00	1.523.588,00	2009	2012	
	5	01.09.0012.00	38.048.013/0001-03	2.358.235,34	1.170.000,00	1.188.235,34	117.073,56	1.052.926,44	2009	2013	
	5	01.09.0265.00	02.357.251/0001-53	3.382.216,20	1.491.216,20	1.891.000,00	0,00	872.177,00	2009	2012	
	5	01.09.0305.00	03.280.671/0001-41	3.200.617,40	2.558.233,60	642.383,80	0,00	2.558.233,60	2009	2012	
	5	01.09.0131.00	73.856.593/0001-66	6.078.875,21	2.023.049,79	4.055.825,42	0,00	320.920,49	2009	2012	
	5	01.09.0319.00	05.992.779/0001-92	1.428.500,00	1.339.700,00	88.800,00	131.384,00	1.270.380,00	2009	2014	
	5	01.09.0268.00	79.435.020/0001-45	2.002.530,00	1.000.000,00	1.002.530,00	220.711,00	805.872,00	2009	2013	
	5	01.09.0053.00	14.414.973/0001-81	5.100.000,00	1.550.000,00	3.550.000,00	526.731,26	1.550.000,00	2009	2013	
	5	01.09.0258.00	49.345.358/0001-45	2.356.808,37	1.963.967,37	392.841,00	0,00	1.638.825,03	2009	2013	
	5	01.09.0197.00	07.816.487/0001-24	1.218.516,60	1.015.896,60	202.620,00	0,00	1.015.896,60	2009	2012	
	5	01.09.0178.00	04.596.131/0001-34	2.073.428,40	1.605.750,00	467.678,40	0,00	1.605.750,00	2009	2013	
	5	01.09.0464.00	04.246.660/0001-08	1.364.000,00	1.227.600,00	136.400,00	233.352,00	719.250,00	2009	2013	
	5	01.09.0130.00	01.701.089/0001-86	3.217.059,90	1.951.730,00	1.265.329,90	648.692,00	1.951.730,00	2009	2013	
	5	01.09.0496.00	06.155.518/0001-80	1.992.881,60	1.720.445,60	272.436,00	0,00	500.421,20	2009	2014	
	5	01.09.0370.00	48.526.818/0001-79	10.805.826,70	5.240.226,70	5.565.600,00	1.404.356,70	5.240.226,70	2009	2013	
	5	01.09.0042.00	05.051.581/0001-04	1.871.760,00	1.767.760,00	104.000,00	0,00	1.004.582,63	2009	2014	
	5	01.09.0106.00	02.820.966/0001-09	3.000.000,00	1.000.000,00	2.000.000,00	0,00	1.000.000,00	2009	2012	
	5	01.09.0047.00	68.389.097/0001-00	1.919.522,00	1.178.000,00	741.522,00	0,00	284.000,00	2009	2012	
	5	01.09.0152.00	04.165.939/0001-67	1.515.243,80	1.146.413,80	368.830,00	0,00	1.146.413,80	2009	2012	
	5	01.09.0616.00	29.950.060/0001-57	2.000.000,00	1.000.000,00	1.000.000,00	584.196,00	737.196,00	2009	2014	
	5	01.09.0134.00	05.554.082/0001-30	2.503.781,36	2.274.325,36	229.456,00	0,00	2.274.325,36	2009	2012	
	5	01.09.0032.00	05.092.015/0001-40	5.810.280,40	4.743.900,00	1.066.380,40	656.782,00	4.743.900,00	2009	2013	
	5	01.09.0138.00	08.202.501/0001-62	2.428.899,99	2.258.899,99	170.000,00	332.968,00	2.258.899,99	2009	2013	
	5	01.09.0431.00	08.413.220/0001-59	1.961.600,00	1.847.600,00	114.000,00	0,00	1.112.658,00	2009	2013	
	5	01.10.0270.00	04.876.610/0001-04	1.264.240,00	924.400,00	339.840,00	189.161,07	924.400,00	2010	2013	
	5	01.10.0050.00	00.469.550/0009-01	32.644.150,00	7.899.140,00	24.745.010,00	0,00	668.210,00	2010	2013	
	5	01.09.0022.00	02.807.737/0001-46	2.270.800,00	1.056.000,00	1.214.800,00	0,00	1.056.000,00	2009	2013	
	5	01.09.0264.00	14.186.324/0001-70	1.410.298,00	1.276.400,00	133.898,00	157.076,00	869.144,00	2009	2013	

ANEXO XXIV - ITEM 6.1: Caracterização dos Instrumentos de Transferência Vigentes em 2012

Unidade Concedente ou Contratante											
Nome: Fundo Nacional de Desenvolvimento Científico e Tecnológico - FNDCT											
CNPJ: 08.804.832-0001/72					UG/GESTÃO: 240901/0001						
Informações sobre as Transferências											
CONVÊNIOS / TERMOS DE COOPERAÇÃO / CONTRATOS DE SUBVENÇÃO											
Número Processo SIAFI	Modalidade	Número do Processo FINEP	Beneficiário	Valores Pactuados (R\$)			Valores Repassados (R\$)		Vigência		Situação
				Valor Global	Valor Firmado	Valor da Contrapartida	No exercício	Acumulado até o exercício	Início	Fim	
	5	01.09.0445.00	07.245.648/0001-77	1.825.600,00	1.637.600,00	188.000,00	439.542,00	1.637.600,00	2009	2013	
	5	01.09.0081.00	44.734.671/0001-51	4.336.566,82	1.440.766,82	2.895.800,00	298.562,39	444.147,04	2009	2013	
	5	01.09.0218.00	08.519.950/0001-39	715.399,00	674.899,00	40.500,00	0,00	674.899,00	2009	2012	
	5	01.09.0089.01	09.363.445/0001-00	1.250.000,00	1.160.000,00	90.000,00	435.516,00	1.160.000,00	2009	2013	
	5	01.09.0172.00	05.423.767/0001-47	3.076.000,00	2.626.000,00	450.000,00	1.077.568,00	2.626.000,00	2009	2013	
	5	01.10.0165.00	65.481.012/0001-20	11.774.875,00	4.070.490,88	7.704.384,12	1.472.547,09	3.082.221,39	2010	2014	
	5	01.09.0096.00	08.754.440/0001-46	1.087.766,56	938.756,56	149.010,00	259.123,86	785.455,58	2009	2013	
	5	01.09.0125.00	96.231.865/0001-38	1.174.385,20	1.030.919,20	143.466,00	0,00	1.030.919,20	2009	2012	
	5	01.09.0110.00	05.326.248/0001-60	1.029.010,18	864.010,00	165.000,18	0,00	669.926,00	2009	2013	
	5	01.09.0412.00	01.773.463/0001-59	2.426.892,20	1.170.867,60	1.256.024,60	0,00	428.001,20	2009	2012	
	5	01.09.0023.00	56.319.411/0001-07	6.416.354,42	4.971.929,18	1.444.425,24	0,00	4.971.929,18	2009	2013	
	5	01.09.0044.00	01.773.463/0001-59	4.723.511,10	2.133.399,50	2.590.111,60	0,00	2.133.399,50	2009	2013	
	5	01.09.0263.00	05.935.900/0001-44	2.437.091,30	2.010.578,20	426.513,10	0,00	908.979,90	2009	2012	
	5	01.09.0238.00	08.104.413/0001-28	1.420.000,00	1.120.000,00	300.000,00	0,00	0,00	2009	2012	
	5	01.09.0262.00	63.736.714/0001-82	3.201.040,00	1.064.880,00	2.136.160,00	0,00	175.440,00	2009	2012	
	5	01.09.0004.01	07.754.901/0001-18	2.737.346,01	1.830.000,00	907.346,01	0,00	1.830.000,00	2009	2013	
	5	01.09.0433.00	08.808.822/0001-05	1.297.080,00	1.232.600,00	64.480,00	285.009,00	986.516,00	2009	2014	
	5	01.09.0536.00	08.182.371/0001-43	1.237.350,50	1.178.012,50	59.338,00	567.124,22	1.028.292,50	2009	2013	
	5	01.09.0007.00	09.327.793/0001-22	59.188.600,33	18.688.600,33	40.500.000,00	0,00	5.555.873,90	2009	2013	
	5	01.09.0137.00	07.067.109/0001-95	1.019.008,18	912.292,00	106.716,18	0,00	912.292,00	2009	2012	
	5	01.09.0083.00	44.734.671/0001-51	5.956.556,49	1.955.284,49	4.001.272,00	665.695,69	1.054.029,01	2009	2013	
	5	01.09.0062.00	56.096.274/0001-80	2.608.377,90	2.050.233,90	558.144,00	1.002.329,40	2.050.233,90	2009	2013	
	5	01.09.0082.00	44.734.671/0001-51	7.456.158,86	2.447.128,96	5.009.029,90	403.255,61	727.321,67	2009	2013	
	5	01.09.0429.00	08.098.566/0001-00	2.992.054,87	1.357.223,20	1.634.831,67	0,00	684.615,00	2009	2014	
	5	01.09.0008.00	09.327.793/0001-22	34.624.096,00	11.541.365,00	23.082.731,00	0,00	11.541.365,00	2009	2012	
	5	01.09.0151.00	08.835.918/0001-62	1.804.828,00	1.756.828,00	48.000,00	0,00	1.756.828,00	2009	2013	
	5	01.09.0290.00	43.031.574/0001-30	34.840.424,40	7.822.824,40	27.017.600,00	0,00	0,00	2009	2013	
	5	01.09.0248.00	00.910.509/0001-71	5.378.789,63	2.376.974,85	3.001.814,78	0,00	1.803.157,37	2009	2013	
	5	01.09.0025.00	01.773.463/0001-59	3.059.787,00	1.529.687,60	1.530.099,40	0,00	1.464.369,20	2009	2013	
	5	01.09.0092.00	04.589.239/0002-80	2.556.055,20	2.101.807,20	454.248,00	0,00	0,00	2009	2012	
	5	01.09.0060.00	03.556.548/0001-00	2.352.600,00	1.815.600,00	537.000,00	0,00	1.815.600,00	2009	2012	
	5	01.09.0158.00	06.033.739/0001-86	2.929.182,96	1.931.191,36	997.991,60	0,00	1.931.191,36	2009	2012	
	5	01.09.0175.00	24.144.040/0001-75	2.000.340,00	1.000.000,00	1.000.340,00	0,00	1.000.000,00	2009	2013	
	5	01.09.0046.00	00.308.974/0001-37	2.664.606,76	2.160.587,88	504.018,88	105.284,94	2.160.587,88	2009	2013	
	5	01.09.0227.00	29.983.459/0001-34	2.433.751,04	2.273.751,04	160.000,00	760.273,68	1.758.397,36	2009	2013	

ANEXO XXIV - ITEM 6.1: Caracterização dos Instrumentos de Transferência Vigentes em 2012

Unidade Concedente ou Contratante											
Nome: Fundo Nacional de Desenvolvimento Científico e Tecnológico - FNDCT											
CNPJ: 08.804.832-0001/72					UG/GESTÃO: 240901/0001						
Informações sobre as Transferências											
CONVÊNIOS / TERMOS DE COOPERAÇÃO / CONTRATOS DE SUBVENÇÃO											
Número Processo SIAFI	Modalidade	Número do Processo FINEP	Beneficiário	Valores Pactuados (R\$)			Valores Repassados (R\$)		Vigência		Situação
				Valor Global	Valor Firmado	Valor da Contrapartida	No exercício	Acumulado até o exercício	Início	Fim	
	5	01.09.0036.00	03.813.865/0001-65	3.043.798,80	1.421.900,00	1.621.898,80	0,00	1.421.900,00	2009	2012	
	5	01.09.0063.00	04.021.117/0001-02	1.244.220,00	1.044.020,00	200.200,00	210.768,00	1.044.020,00	2009	2012	
	5	01.09.0038.00	33.966.391/0001-52	6.258.589,40	5.113.188,20	1.145.401,20	825.770,70	3.036.768,10	2009	2013	
	5	01.09.0070.00	05.462.515/0001-27	1.588.020,00	1.488.020,00	100.000,00	365.118,00	1.169.674,00	2009	2014	
	5	01.09.0177.00	04.674.655/0001-04	1.591.800,00	1.068.000,00	523.800,00	0,00	911.712,00	2009	2013	
	5	01.09.0185.00	06.038.880/0001-71	1.776.276,00	1.653.300,00	122.976,00	178.578,00	1.395.450,00	2009	2013	
	5	01.09.0139.00	08.460.194/0001-10	895.712,38	766.812,40	128.899,98	148.952,00	489.664,40	2009	2013	
	5	01.09.0226.00	05.532.488/0001-11	1.252.693,80	1.187.413,80	65.280,00	0,00	1.187.413,80	2009	2012	
	5	01.09.0225.00	01.684.800/0001-31	1.979.929,72	1.358.587,76	621.341,96	0,00	1.358.587,76	2009	2013	
	5	01.09.0154.00	06.156.231/0001-75	2.028.136,92	1.009.576,32	1.018.560,60	0,00	1.009.576,32	2009	2012	
	5	01.09.0270.00	54.844.774/0001-28	1.510.600,00	1.101.600,00	409.000,00	218.490,00	450.040,00	2009	2014	
	5	01.09.0001.00	03.068.924/0001-18	1.008.456,12	760.656,12	247.800,00	119.224,00	760.656,12	2009	2012	
	5	01.09.0176.00	07.322.655/0001-25	1.692.816,00	1.351.510,16	341.305,84	0,00	1.251.510,16	2009	2013	
	5	01.09.0223.01	68.112.747/0001-75	3.813.404,00	3.049.944,00	763.460,00	42.622,30	3.049.944,00	2009	2013	
	5	01.09.0014.00	07.111.023/0001-12	954.305,92	859.305,88	95.000,04	256.688,56	859.305,88	2009	2013	
	5	01.09.0188.00	80.590.045/0001-00	2.100.000,00	1.050.000,00	1.050.000,00	179.250,18	1.050.000,00	2009	2013	
	5	01.09.0174.00	01.028.293/0001-88	910.601,74	745.000,00	165.601,74	277.236,00	571.794,00	2009	2013	
	5	01.09.0021.00	06.038.880/0001-71	1.740.703,72	1.615.900,00	124.803,72	353.286,00	1.615.900,00	2009	2013	
	5	01.09.0059.00	01.648.557/0003-68	1.278.781,96	941.486,32	337.295,64	291.031,42	941.486,32	2009	2012	
	5	01.09.0184.01	10.863.241/0001-18	1.584.360,00	1.422.360,00	162.000,00	0,00	1.422.360,00	2009	2012	
	5	01.09.0302.00	50.737.766/0001-21	3.709.568,00	1.854.768,00	1.854.800,00	0,00	1.854.768,00	2009	2012	
	5	01.09.0432.00	08.808.822/0001-05	2.069.500,00	1.936.500,00	133.000,00	591.588,00	1.362.264,00	2009	2014	
	5	01.09.0055.00	58.456.997/0001-79	2.090.746,08	1.403.700,00	687.046,08	344.682,88	1.403.700,00	2009	2013	
	5	01.09.0133.00	09.276.382/0001-55	1.797.330,00	1.458.030,00	339.300,00	0,00	1.458.030,00	2009	2012	
	5	01.09.0041.00	07.754.901/0001-18	1.558.000,00	1.082.000,00	476.000,00	220.000,00	1.082.000,00	2009	2013	
	5	01.07.0508.00	82.373.077/0001-71	3.012.257,50	1.154.932,00	1.857.325,50	230.986,40	1.154.932,00	2007	2013	
	5	01.07.0086.00	07.689.002/0001-89	5.207.461,28	3.579.461,28	1.628.000,00	0,00	3.579.461,28	2007	2012	
	5	01.07.0494.00	07.895.720/0001-01	392.559,00	392.559,00	0,00	0,00	351.759,00	2007	2012	
	5	01.08.0054.00	74.169.830/0001-83	893.372,00	780.372,00	113.000,00	0,00	780.372,00	2008	2012	
	5	01.08.0117.00	05.467.893/0002-84	1.480.080,00	944.056,00	536.024,00	0,00	944.056,00	2008	2012	
	5	01.08.0100.00	88.000.955/0001-90	3.243.588,00	2.424.088,00	819.500,00	0,00	2.424.088,00	2008	2013	
	5	01.07.0681.00	04.318.188/0001-71	2.758.200,00	2.200.000,00	558.200,00	0,00	2.200.000,00	2007	2012	
	5	01.07.0596.00	07.689.002/0001-89	3.300.000,00	1.620.000,00	1.680.000,00	0,00	1.620.000,00	2007	2012	
	5	01.08.0070.00	25.160.086/0001-40	1.376.695,76	963.055,76	413.640,00	120.453,22	963.055,76	2008	2013	
	5	01.07.0751.00	44.734.671/0001-51	8.198.535,00	4.097.998,00	4.100.537,00	0,00	1.148.666,00	2007	2013	

ANEXO XXIV - ITEM 6.1: Caracterização dos Instrumentos de Transferência Vigentes em 2012

Unidade Concedente ou Contratante											
Nome: Fundo Nacional de Desenvolvimento Científico e Tecnológico - FNDCT											
CNPJ: 08.804.832-0001/72					UG/GESTÃO: 240901/0001						
Informações sobre as Transferências											
CONVÊNIOS / TERMOS DE COOPERAÇÃO / CONTRATOS DE SUBVENÇÃO											
Número Processo SIAFI	Modalidade	Número do Processo FINEP	Beneficiário	Valores Pactuados (R\$)			Valores Repassados (R\$)		Vigência		Situação
				Valor Global	Valor Firmado	Valor da Contrapartida	No exercício	Acumulado até o exercício	Início	Fim	
	5	01.07.0689.00	44.734.671/0001-51	3.210.934,00	1.599.586,00	1.611.348,00	234.726,00	1.130.135,00	2007	2013	
	5	01.08.0099.00	01.602.217/0001-34	642.078,00	433.978,00	208.100,00	18.689,00	433.978,00	2008	2012	
	5	01.07.0752.00	44.734.671/0001-51	8.530.033,00	3.365.233,00	5.164.800,00	0,00	2.082.370,00	2007	2013	
	5	01.08.0200.00	00.542.479/0001-98	885.641,04	511.200,00	374.441,04	0,00	511.200,00	2008	2012	
	5	01.08.0490.00	71.676.803/0001-09	2.057.516,00	1.516.068,00	541.448,00	284.250,00	1.109.900,00	2008	2013	
	5	01.07.0655.00	00.364.536/0001-96	1.322.257,00	776.449,00	545.808,00	0,00	776.449,00	2007	2012	
	5	01.07.0738.00	02.187.583/0001-37	2.001.451,56	1.451.829,80	549.621,76	0,00	1.451.829,80	2007	2012	
	5	01.07.0750.00	00.257.992/0001-37	867.620,00	620.320,00	247.300,00	0,00	584.320,00	2007	2012	
	5	01.08.0300.00	20.286.415/0001-80	852.940,00	600.100,00	252.840,00	0,00	116.100,00	2008	2012	
	5	01.07.0749.00	00.257.992/0001-37	898.120,00	646.320,00	251.800,00	0,00	646.320,00	2007	2012	
	5	01.07.0761.00	47.062.997/0001-78	1.276.858,00	562.200,00	714.658,00	242.850,00	562.200,00	2007	2013	
	5	01.07.0682.00	05.248.770/0001-71	1.047.200,00	795.600,00	251.600,00	0,00	795.600,00	2007	2013	
	5	01.09.0129.00	03.556.424/0001-25	691.768,76	511.768,76	180.000,00	77.500,00	443.768,76	2009	2013	
	5	01.08.0107.00	07.008.730/0001-88	672.578,96	520.699,96	151.879,00	0,00	520.699,96	2008	2012	
	5	01.07.0711.00	60.883.329/0001-70	1.769.179,42	819.179,42	950.000,00	628.579,62	819.179,42	2007	2013	
	5	01.08.0389.00	73.688.517/0001-99	4.863.568,80	2.431.784,40	2.431.784,40	0,00	2.431.784,40	2008	2012	
	5	01.08.0301.00	54.253.661/0001-58	10.632.122,00	5.183.392,00	5.448.730,00	0,00	4.758.259,50	2008	2013	
	5	01.08.0068.00	07.726.262/0001-87	998.070,00	717.400,00	280.670,00	122.900,00	654.900,00	2008	2013	
	5	01.07.0707.00	60.883.329/0001-70	2.288.812,50	977.983,40	1.310.829,10	0,00	977.983,40	2007	2013	
	5	01.08.0181.00	04.365.017/0002-84	689.119,00	539.707,00	149.412,00	90.121,00	461.541,00	2008	2012	
	5	01.08.0249.00	07.551.892/0001-68	992.544,08	733.144,08	259.400,00	0,00	374.772,04	2008	2012	
	5	01.07.0696.00	02.632.835/0001-90	1.684.740,00	941.100,00	743.640,00	0,00	941.100,00	2007	2013	
	5	01.07.0697.00	02.632.835/0001-90	3.306.220,00	2.313.100,00	993.120,00	0,00	1.666.250,00	2007	2012	
	5	01.08.0092.00	01.940.175/0001-41	962.100,00	476.500,00	485.600,00	158.833,33	476.500,00	2008	2012	
	5	01.07.0754.00	44.734.671/0001-51	6.187.892,00	2.687.692,00	3.500.200,00	364.615,33	2.687.692,00	2007	2013	
	5	01.08.0324.00	50.109.271/0001-58	5.100.000,00	2.550.000,00	2.550.000,00	0,00	425.000,00	2008	2012	
	5	01.08.0361.00	02.707.488/0001-17	3.456.647,80	2.453.660,14	1.002.987,66	0,00	2.453.660,14	2008	2012	
	5	01.07.0668.00	53.977.542/0001-85	3.410.640,00	2.510.640,00	900.000,00	0,00	2.510.640,00	2007	2012	
	5	01.07.0614.00	01.437.707/0001-22	12.616.606,32	4.333.916,56	8.282.689,76	726.995,50	3.628.077,50	2007	2013	
	5	01.07.0670.00	65.870.297/0001-91	695.213,78	554.571,58	140.642,20	69.522,18	554.571,58	2007	2013	
	5	01.07.0597.00	07.689.002/0001-89	18.420.805,00	9.114.800,00	9.306.005,00	0,00	9.114.800,00	2007	2013	
	5	01.08.0320.00	01.773.463/0001-59	4.545.934,05	2.141.298,36	2.404.635,69	0,00	2.141.298,36	2008	2012	
	5	01.07.0727.00	07.174.597/0001-30	1.278.217,44	946.617,44	331.600,00	0,00	946.617,44	2007	2012	
	5	01.08.0226.00	02.807.737/0001-46	2.396.370,00	1.165.430,00	1.230.940,00	0,00	1.165.430,00	2008	2012	
	5	01.08.0050.00	07.570.077/0001-46	1.129.486,00	893.786,00	235.700,00	123.100,00	893.786,00	2008	2013	

ANEXO XXIV - ITEM 6.1: Caracterização dos Instrumentos de Transferência Vigentes em 2012

Unidade Concedente ou Contratante											
Nome: Fundo Nacional de Desenvolvimento Científico e Tecnológico - FNDCT											
CNPJ: 08.804.832-0001/72					UG/GESTÃO: 240901/0001						
Informações sobre as Transferências											
CONVÊNIOS / TERMOS DE COOPERAÇÃO / CONTRATOS DE SUBVENÇÃO											
Número Processo SIAFI	Modalidade	Número do Processo FINEP	Beneficiário	Valores Pactuados (R\$)			Valores Repassados (R\$)		Vigência		Situação
				Valor Global	Valor Firmado	Valor da Contrapartida	No exercício	Acumulado até o exercício	Início	Fim	
	5	01.08.0060.00	06.315.660/0001-48	845.560,00	547.560,00	298.000,00	0,00	456.300,00	2008	2012	
	5	01.08.0059.00	06.315.660/0001-48	850.160,00	547.560,00	302.600,00	0,00	456.300,00	2008	2012	
	5	01.08.0480.00	04.912.061/0001-86	2.500.000,00	2.000.000,00	500.000,00	199.996,00	2.000.000,00	2008	2013	
	5	01.07.0785.00	03.060.465/0001-26	7.768.840,92	5.113.840,92	2.655.000,00	245.738,73	4.221.770,27	2007	2012	
	5	01.08.0353.00	06.941.284/0001-05	2.622.165,68	1.965.165,68	657.000,00	525.388,88	1.965.165,68	2008	2014	
	5	01.07.0622.00	24.420.713/0001-72	1.487.000,00	1.115.250,00	371.750,00	185.875,00	743.500,00	2007	2013	
	5	01.07.0757.00	05.818.663/0001-31	3.166.080,00	1.166.080,00	2.000.000,00	0,00	953.760,00	2007	2013	
	5	01.09.0165.00	06.981.180/0001-16	3.073.579,04	2.473.579,04	600.000,00	0,00	2.473.579,04	2009	2013	
	5	01.07.0765.00	59.105.999/0039-59	1.445.583,09	653.583,09	792.000,00	0,00	525.784,09	2007	2012	
	5	01.07.0700.00	02.807.737/0001-46	3.917.051,92	1.945.399,92	1.971.652,00	334.683,98	1.945.399,92	2007	2013	
	5	01.08.0034.00	47.316.807/0001-00	664.000,00	500.000,00	164.000,00	0,00	500.000,00	2008	2012	
	5	01.08.0031.00	90.689.738/0001-09	1.137.660,00	740.460,00	397.200,00	0,00	740.460,00	2008	2012	
	5	01.08.0252.00	08.991.515/0001-02	1.742.940,00	1.262.540,00	480.400,00	446.180,00	1.262.540,00	2008	2012	
	5	01.08.0014.00	01.892.151/0001-64	543.725,00	398.480,00	145.245,00	0,00	398.480,00	2008	2012	
	5	01.08.0248.00	02.663.810/0001-53	3.200.000,00	1.200.000,00	2.000.000,00	628.361,13	865.627,13	2008	2012	
	5	01.07.0695.00	55.763.775/0001-00	968.500,00	502.250,00	466.250,00	63.150,00	136.200,00	2007	2013	
	5	01.07.0743.00	54.844.774/0001-28	648.000,00	504.000,00	144.000,00	118.000,00	504.000,00	2007	2013	
	5	01.08.0066.00	07.814.533/0001-56	17.856.000,00	7.856.000,00	10.000.000,00	0,00	7.360.000,00	2008	2013	
	5	01.07.0680.00	05.818.663/0001-31	1.823.850,00	1.351.000,00	472.850,00	300.464,84	1.351.000,00	2007	2013	
	5	01.08.0311.00	05.292.782/0001-01	1.249.920,00	996.500,00	253.420,00	0,00	633.500,00	2008	2012	
	5	01.08.0057.00	02.711.884/0001-18	2.440.004,20	1.610.136,60	829.867,60	213.756,10	1.610.136,60	2008	2013	
	5	01.07.0698.00	02.807.737/0001-46	2.870.414,16	1.436.146,16	1.434.268,00	0,00	1.436.146,16	2007	2012	
	5	01.07.0770.00	57.624.462/0001-05	4.930.819,00	1.931.284,00	2.999.535,00	0,00	643.764,00	2007	2012	
	5	01.07.0693.00	02.807.737/0001-46	1.715.840,00	837.500,00	878.340,00	199.500,00	837.500,00	2007	2012	
	5	01.08.0664.00	83.647.909/0009-10	1.000.000,12	500.000,12	500.000,00	255.000,12	425.000,12	2008	2013	
	5	01.07.0747.00	05.359.081/0001-34	667.244,86	509.998,00	157.246,86	0,00	509.998,00	2007	2012	
	5	01.07.0759.00	05.832.669/0001-63	1.091.360,00	867.600,00	223.760,00	0,00	442.300,00	2007	2012	
	5	01.07.0684.00	00.011.009/0001-06	7.512.000,00	5.622.000,00	1.890.000,00	1.979.000,00	5.622.000,00	2007	2013	
	5	01.08.0122.00	09.811.654/0001-70	2.518.069,80	1.187.999,80	1.330.070,00	0,00	1.187.999,80	2008	2012	
	5	01.07.0634.00	08.046.650/0001-80	1.081.888,72	500.000,00	581.888,72	0,00	500.000,00	2007	2012	
	5	01.08.0102.00	04.994.596/0001-43	871.381,01	642.081,01	229.300,00	0,00	642.081,01	2008	2012	
	5	01.07.0651.00	05.812.408/0001-81	2.098.561,00	1.570.617,00	527.944,00	0,00	1.570.617,00	2007	2012	
	5	01.08.0370.00	02.936.974/0001-07	1.879.409,00	949.409,00	930.000,00	158.651,00	790.755,00	2008	2013	
	5	01.08.0338.00	02.668.701/0001-29	6.786.598,16	5.314.381,16	1.472.217,00	0,00	3.069.708,16	2008	2012	
	5	01.08.0341.00	06.182.839/0001-74	776.750,00	574.850,00	201.900,00	0,00	574.850,00	2008	2012	

ANEXO XXIV - ITEM 6.1: Caracterização dos Instrumentos de Transferência Vigentes em 2012

Unidade Concedente ou Contratante											
Nome: Fundo Nacional de Desenvolvimento Científico e Tecnológico - FNDCT											
CNPJ: 08.804.832-0001/72					UG/GESTÃO: 240901/0001						
Informações sobre as Transferências											
CONVÊNIOS / TERMOS DE COOPERAÇÃO / CONTRATOS DE SUBVENÇÃO											
Número Processo SIAFI	Modalidade	Número do Processo FINEP	Beneficiário	Valores Pactuados (R\$)			Valores Repassados (R\$)		Vigência		Situação
				Valor Global	Valor Firmado	Valor da Contrapartida	No exercício	Acumulado até o exercício	Início	Fim	
	5	01.07.0669.00	08.684.547/0001-65	4.224.000,00	2.024.000,00	2.200.000,00	0,00	2.024.000,00	2007	2012	
	5	01.10.0037.00	01.108.177/0034-37	10.013.172,08	4.976.961,08	5.036.211,00	0,00	2.499.982,04	2010	2013	
	5	01.08.0026.00	33.966.391/0001-52	3.779.112,50	2.661.387,50	1.117.725,00	0,00	2.417.001,40	2008	2013	
	5	01.07.0027.00	02.447.516/0001-04	1.623.308,00	1.043.908,00	579.400,00	0,00	1.043.908,00	2007	2012	
	5	01.07.0096.00	07.896.151/0001-19	7.410.640,00	6.108.440,00	1.302.200,00	1.070.620,00	5.568.440,00	2007	2013	
	5	01.07.0085.03	07.726.262/0001-87	2.013.700,00	1.598.700,00	415.000,00	369.000,00	1.332.000,00	2007	2013	
	5	01.07.0076.00	61.190.096/0001-92	2.187.600,00	875.000,00	1.312.600,00	290.460,88	870.460,88	2007	2013	
	5	01.07.0051.00	44.734.671/0001-51	9.554.862,30	3.525.562,38	6.029.299,92	0,00	1.733.345,28	2007	2012	
	5	01.07.0050.00	44.734.671/0001-51	40.284.999,20	15.765.999,76	24.518.999,44	2.019.926,31	10.080.463,02	2007	2012	
	5	01.08.0309.00	05.634.617/0001-82	694.078,00	499.678,00	194.400,00	0,00	499.678,00	2008	2012	
	5	01.07.0230.00	07.689.002/0001-89	16.351.247,18	10.269.600,00	6.081.647,18	1.306.800,00	10.269.600,00	2007	2012	
	5	01.07.0216.00	07.689.002/0001-89	3.090.947,15	1.962.508,19	1.128.438,96	0,00	1.962.508,19	2007	2012	
	5	01.07.0247.00	00.200.671/0001-04	627.043,00	451.647,00	175.396,00	0,00	451.647,00	2007	2012	
	5	01.07.0468.00	62.449.723/0001-20	483.160,00	387.160,00	96.000,00	0,00	387.160,00	2007	2012	
	5	01.07.0348.00	65.538.209/0001-59	1.552.256,00	994.080,00	558.176,00	0,00	830.083,67	2007	2012	
	5	01.07.0215.00	07.689.002/0001-89	4.072.242,12	2.507.850,12	1.564.392,00	0,00	2.507.850,12	2007	2012	
	5	01.07.0273.00	07.689.002/0001-89	14.345.550,37	12.152.755,54	2.192.794,83	0,00	12.152.755,54	2007	2012	
	5	01.07.0248.00	07.689.002/0001-89	28.510.830,56	12.821.648,16	15.689.182,40	0,00	12.821.648,16	2007	2012	
	5	01.07.0577.00	03.488.058/0001-14	769.750,80	699.350,80	70.400,00	0,00	215.572,00	2007	2013	
	5	01.07.0383.00	03.970.289/0001-60	636.809,68	528.009,68	108.800,00	0,00	528.009,68	2007	2012	
	5	01.07.0690.00	05.832.669/0001-63	481.586,00	452.586,00	29.000,00	0,00	394.480,00	2007	2013	
	5	01.07.0479.00	02.632.835/0001-90	2.571.040,00	1.945.440,00	625.600,00	0,00	1.303.624,00	2007	2013	
	5	01.07.0232.00	88.611.835/0001-29	27.305.360,00	8.941.744,00	18.363.616,00	0,00	8.941.744,00	2007	2012	
	5	01.08.0005.00	00.759.508/0001-78	453.795,06	434.595,06	19.200,00	0,00	434.595,06	2008	2012	
	5	01.07.0218.00	65.481.012/0001-20	6.313.364,67	3.973.364,67	2.340.000,00	0,00	3.973.364,67	2007	2012	
	5	01.07.0238.00	02.412.670/0001-40	745.200,00	590.400,00	154.800,00	0,00	590.400,00	2007	2012	
	5	01.07.0501.00	41.557.943/0001-05	1.193.135,00	740.335,00	452.800,00	0,00	740.335,00	2007	2012	
	5	01.07.0263.00	04.550.672/0001-21	555.393,80	392.893,80	162.500,00	0,00	200.493,80	2007	2012	
	5	01.07.0242.00	02.711.884/0001-18	4.437.277,80	3.349.831,80	1.087.446,00	0,00	3.349.831,80	2007	2012	
	5	01.08.0136.00	07.025.238/0001-10	1.026.120,00	990.120,00	36.000,00	0,00	517.560,00	2008	2012	
	5	01.07.0259.00	00.257.992/0001-37	1.308.534,00	713.308,00	595.226,00	0,00	653.895,00	2007	2012	
	5	01.07.0091.00	57.507.378/0001-01	7.503.988,00	3.000.968,00	4.503.020,00	0,00	3.000.968,00	2007	2012	
	5	01.07.0122.01	33.425.331/0001-22	2.844.639,80	971.999,80	1.872.640,00	0,00	971.999,80	2007	2012	
	5	01.07.0292.00	65.478.018/0001-49	2.716.000,00	906.800,00	1.809.200,00	0,00	906.800,00	2007	2012	
	5	01.08.0581.00	88.630.413/0001-09	12.000.000,00	12.000.000,00	0,00	0,00	6.216.467,86	2008	2012	

ANEXO XXIV - ITEM 6.1: Caracterização dos Instrumentos de Transferência Vigentes em 2012

Unidade Concedente ou Contratante											
Nome: Fundo Nacional de Desenvolvimento Científico e Tecnológico - FNDCT											
CNPJ: 08.804.832-0001/72					UG/GESTÃO: 240901/0001						
Informações sobre as Transferências											
CONVÊNIOS / TERMOS DE COOPERAÇÃO / CONTRATOS DE SUBVENÇÃO											
Número Processo SIAFI	Modalidade	Número do Processo FINEP	Beneficiário	Valores Pactuados (R\$)			Valores Repassados (R\$)		Vigência		Situação
				Valor Global	Valor Firmado	Valor da Contrapartida	No exercício	Acumulado até o exercício	Início	Fim	
	5	03.10.0080.00	29.950.060/0001-57	4.300.000,00	2.150.000,00	2.150.000,00	0,00	945.718,62	2010	2014	
	5	03.10.0221.00	10.439.975/0001-74	553.551,60	522.217,20	31.334,40	261.033,60	522.217,20	2010	2013	
	5	03.10.0061.00	07.057.247/0001-93	1.983.130,00	1.448.530,00	534.600,00	597.360,00	1.067.982,00	2010	2014	
	5	03.11.0183.00	10.144.823/0001-44	1.151.628,60	890.888,60	260.740,00	0,00	540.687,15	2011	2015	
	5	03.10.0260.00	04.752.991/0001-10	3.924.202,48	3.132.506,88	791.695,60	542.535,86	1.727.242,36	2010	2013	
	5	03.10.0448.00	01.602.217/0001-34	1.395.294,24	1.215.497,40	179.796,84	204.672,00	465.522,40	2010	2014	
	5	03.10.0219.00	09.523.851/0001-93	567.309,60	539.309,60	28.000,00	159.607,76	303.589,76	2010	2013	
	5	03.10.0362.00	02.583.021/0001-02	2.584.401,26	1.768.017,56	816.383,70	637.271,40	982.304,88	2010	2015	
	5	03.10.0683.00	09.602.018/0001-38	2.407.000,00	2.280.000,00	127.000,00	0,00	1.435.038,00	2010	2014	
	5	03.10.0423.00	03.402.014/0001-20	4.176.985,08	2.003.974,12	2.173.010,96	317.150,91	1.140.857,62	2010	2014	
	5	03.10.0276.00	05.624.922/0001-93	2.764.400,00	1.712.400,00	1.052.000,00	599.800,00	1.712.400,00	2010	2013	
	5	03.10.0090.00	07.483.401/0001-99	1.074.483,58	672.483,58	402.000,00	0,00	106.172,88	2010	2013	
	5	03.11.0006.00	04.508.018/0001-50	4.793.670,00	2.639.670,00	2.154.000,00	636.600,00	1.273.308,00	2011	2014	
	5	03.10.0218.00	92.670.801/0001-82	1.172.655,00	971.880,00	200.775,00	0,00	213.961,00	2010	2013	
	5	03.10.0637.00	66.715.459/0002-60	3.400.458,26	1.639.308,26	1.761.150,00	0,00	240.336,50	2010	2014	
	5	03.10.0075.00	07.152.397/0001-86	1.431.400,00	1.291.400,00	140.000,00	311.657,26	640.821,00	2010	2013	
	5	03.10.0396.00	03.693.940/0001-00	1.312.531,16	1.119.320,00	193.211,16	464.786,80	814.782,40	2010	2014	
	5	03.10.0285.00	65.882.631/0001-27	1.239.540,00	1.110.680,00	128.860,00	0,00	679.210,00	2010	2013	
	5	03.10.0436.00	45.597.176/0001-00	2.670.013,36	2.088.060,00	581.953,36	1.326.114,60	1.895.450,00	2010	2013	
	5	03.10.0206.00	10.402.223/0001-39	1.143.065,00	826.025,00	317.040,00	374.685,00	737.813,00	2010	2014	
	5	03.10.0069.00	09.304.376/0001-64	1.779.990,00	1.468.250,00	311.740,00	535.595,00	1.193.470,00	2010	2014	
	5	03.10.0397.00	05.106.945/0001-06	2.000.226,98	1.557.226,98	443.000,00	492.420,07	962.224,44	2010	2014	
	5	03.10.0282.00	08.582.230/0001-18	3.212.260,16	2.992.260,16	220.000,00	609.639,34	1.118.478,08	2010	2013	
	5	03.10.0083.00	03.970.289/0001-60	766.164,00	673.314,00	92.850,00	309.491,00	520.473,00	2010	2013	
	5	03.10.0187.00	55.983.274/0001-30	824.507,40	612.507,40	212.000,00	0,00	301.698,87	2010	2012	
	5	03.10.0182.00	00.820.526/0001-18	1.553.988,50	1.372.483,50	181.505,00	200.008,60	1.372.483,50	2010	2012	
	5	03.10.0378.00	01.298.443/0001-73	4.126.924,74	3.425.899,60	701.025,14	981.527,21	2.736.370,90	2010	2014	
	5	03.10.0381.00	04.469.133/0001-62	1.620.877,90	1.230.386,20	390.491,70	356.577,98	1.230.386,20	2010	2014	
	5	03.10.0405.00	80.400.856/0001-93	1.629.403,00	1.292.117,00	337.286,00	463.380,00	1.114.041,00	2010	2014	
	5	03.10.0388.00	09.552.268/0001-00	789.044,37	748.244,37	40.800,00	127.914,78	602.405,26	2010	2014	
	5	03.11.0001.00	04.556.589/0001-60	1.398.804,00	869.396,00	529.408,00	0,00	122.615,60	2011	2014	
	5	03.10.0130.00	01.451.024/0001-20	1.380.120,00	1.300.120,00	80.000,00	319.760,00	744.400,00	2010	2013	
	5	03.10.0356.00	10.313.289/0001-52	525.900,00	500.700,00	25.200,00	0,00	144.250,00	2010	2014	
	5	03.10.0060.00	03.644.004/0001-09	4.784.789,30	3.689.586,60	1.095.202,70	594.284,86	2.232.958,36	2010	2014	
	5	03.10.0222.00	02.466.212/0001-94	2.650.734,82	2.183.771,74	466.963,08	587.517,34	1.347.928,10	2010	2013	

ANEXO XXIV - ITEM 6.1: Caracterização dos Instrumentos de Transferência Vigentes em 2012

Unidade Concedente ou Contratante											
Nome: Fundo Nacional de Desenvolvimento Científico e Tecnológico - FNDCT											
CNPJ: 08.804.832-0001/72					UG/GESTÃO: 240901/0001						
Informações sobre as Transferências											
CONVÊNIOS / TERMOS DE COOPERAÇÃO / CONTRATOS DE SUBVENÇÃO											
Número Processo SIAFI	Modalidade	Número do Processo FINEP	Beneficiário	Valores Pactuados (R\$)			Valores Repassados (R\$)		Vigência		Situação
				Valor Global	Valor Firmado	Valor da Contrapartida	No exercício	Acumulado até o exercício	Início	Fim	
	5	03.10.0161.00	04.439.341/0001-19	4.187.100,00	2.179.500,00	2.007.600,00	680.952,00	1.700.112,00	2010	2013	
	5	03.10.0156.00	00.008.354/0001-82	3.196.102,38	2.403.895,98	792.206,40	549.306,72	1.317.157,81	2010	2013	
	5	03.10.0162.00	04.439.341/0001-19	3.640.850,00	2.142.600,00	1.498.250,00	0,00	1.605.744,00	2010	2013	
	5	03.10.0164.00	03.516.486/0001-03	4.100.759,45	3.595.359,45	505.400,00	628.000,11	1.975.290,87	2010	2013	
	5	03.10.0357.00	03.693.940/0001-00	918.071,20	812.711,20	105.360,00	238.078,98	812.711,20	2010	2013	
	5	03.10.0494.00	90.909.631/0001-10	2.165.890,00	1.060.913,20	1.104.976,80	542.118,88	1.060.913,20	2010	2013	
	5	03.10.0353.00	48.171.664/0001-40	3.707.121,60	3.086.432,80	620.688,80	0,00	692.483,88	2010	2013	
	5	03.10.0102.00	07.704.429/0001-09	700.320,00	641.920,00	58.400,00	0,00	553.520,00	2010	2012	
	5	03.10.0280.00	10.321.740/0001-83	877.563,24	833.547,24	44.016,00	270.400,20	739.459,74	2010	2013	
	5	03.10.0192.00	04.439.341/0001-19	7.479.255,10	2.453.490,00	5.025.765,10	379.202,00	2.060.127,00	2010	2013	
	5	03.10.0055.00	68.996.560/0001-81	3.208.262,50	2.417.785,50	790.477,00	0,00	1.409.960,50	2010	2013	
	5	03.10.0054.00	00.257.992/0001-37	1.411.967,00	1.068.176,00	343.791,00	0,00	104.774,80	2010	2013	
	5	03.10.0100.00	05.412.977/0001-30	2.455.159,02	2.164.599,02	290.560,00	793.270,10	1.409.977,64	2010	2014	
	5	03.10.0375.00	09.651.040/0001-78	3.164.183,00	2.823.183,00	341.000,00	457.356,00	835.359,00	2010	2014	
	5	03.10.0376.00	33.019.548/0001-32	2.003.437,00	1.001.300,00	1.002.137,00	279.638,40	535.253,60	2010	2014	
	5	03.10.0377.00	05.759.613/0001-20	973.190,00	514.190,00	459.000,00	0,00	225.840,00	2010	2014	
	5	03.10.0070.00	07.896.151/0001-19	6.788.324,20	5.889.420,00	898.904,20	1.364.397,60	2.728.912,40	2010	2013	
	5	03.10.0216.00	08.202.501/0001-62	4.179.490,96	3.978.295,12	201.195,84	0,00	573.796,60	2010	2013	
	5	03.10.0386.00	09.552.268/0001-00	748.840,89	708.040,89	40.800,00	118.858,86	576.061,78	2010	2014	
	5	03.10.0169.00	07.156.081/0001-62	545.166,00	508.431,00	36.735,00	167.042,50	392.193,50	2010	2013	
	5	03.10.0116.00	04.920.239/0001-30	767.000,00	651.000,00	116.000,00	184.000,00	651.000,00	2010	2013	
	5	03.10.0390.00	09.552.268/0001-00	798.383,84	757.583,84	40.800,00	128.743,92	598.094,84	2010	2014	
	5	03.10.0193.00	02.856.030/0001-20	2.066.770,00	1.719.292,00	347.478,00	0,00	987.290,00	2010	2013	
	5	03.11.0316.00	08.413.220/0001-59	1.084.650,00	865.050,00	219.600,00	0,00	128.598,00	2011	2015	
	5	03.10.0406.00	01.437.707/0001-22	4.731.350,00	2.177.751,00	2.553.599,00	0,00	1.101.751,00	2010	2014	
	5	03.10.0094.00	04.021.117/0001-02	1.475.591,20	1.257.363,68	218.227,52	603.821,84	1.257.363,68	2010	2013	
	5	03.10.0113.00	05.818.663/0001-31	2.952.250,00	823.900,00	2.128.350,00	150.654,00	596.064,00	2009	2014	
	5	03.10.0334.00	09.474.192/0001-42	3.234.100,00	3.052.100,00	182.000,00	0,00	1.101.795,00	2010	2014	
	5	03.10.0412.00	07.726.262/0001-87	2.353.280,00	2.203.280,00	150.000,00	405.220,00	1.063.852,00	2010	2014	
	5	03.11.0315.00	08.413.220/0001-59	953.260,00	832.460,00	120.800,00	0,00	112.364,00	2011	2015	
	5	03.10.0159.00	52.828.936/0001-09	2.224.315,00	1.045.660,00	1.178.655,00	163.180,00	303.460,00	2010	2013	
	5	03.10.0146.00	52.828.936/0001-09	2.037.881,70	1.006.791,70	1.031.090,00	158.118,50	392.390,50	2010	2013	
	5	03.10.0147.00	52.828.936/0001-09	3.371.010,00	1.560.910,00	1.810.100,00	296.330,00	477.055,00	2010	2013	
	5	03.10.0091.00	73.297.509/0001-11	1.533.596,44	1.083.712,12	449.884,32	206.480,64	533.396,72	2010	2013	
	5	03.10.0160.00	52.828.936/0001-09	2.898.890,00	1.353.645,00	1.545.245,00	203.710,00	324.995,00	2010	2013	

ANEXO XXIV - ITEM 6.1: Caracterização dos Instrumentos de Transferência Vigentes em 2012

Unidade Concedente ou Contratante											
Nome: Fundo Nacional de Desenvolvimento Científico e Tecnológico - FNDCT											
CNPJ: 08.804.832-0001/72					UG/GESTÃO: 240901/0001						
Informações sobre as Transferências											
CONVÊNIOS / TERMOS DE COOPERAÇÃO / CONTRATOS DE SUBVENÇÃO											
Número Processo SIAFI	Modalidade	Número do Processo FINEP	Beneficiário	Valores Pactuados (R\$)			Valores Repassados (R\$)		Vigência		Situação
				Valor Global	Valor Firmado	Valor da Contrapartida	No exercício	Acumulado até o exercício	Início	Fim	
	5	03.10.0416.00	06.370.174/0001-22	4.452.379,92	3.524.169,12	928.210,80	1.392.922,00	2.036.873,12	2010	2014	
	5	03.10.0132.00	10.529.174/0001-08	2.160.705,28	1.831.980,48	328.724,80	0,00	376.722,48	2010	2013	
	5	03.11.0004.00	04.149.569/0001-74	2.188.389,70	1.858.443,45	329.946,25	375.129,00	1.037.856,45	2011	2013	
	5	03.10.0420.00	38.048.013/0001-03	2.510.123,12	1.221.038,20	1.289.084,92	0,00	174.084,20	2010	2014	
	5	03.10.0154.00	06.075.574/0001-05	1.868.990,00	1.301.390,00	567.600,00	0,00	235.451,00	2010	2013	
	5	03.10.0269.00	30.092.431/0001-96	1.700.906,00	835.906,00	865.000,00	130.674,00	432.811,00	2010	2013	
	5	03.10.0148.00	88.031.539/0001-59	20.982.800,00	6.738.800,00	14.244.000,00	1.711.326,00	2.771.011,00	2010	2013	
	5	03.10.0197.00	01.773.463/0001-59	10.474.582,60	3.491.318,60	6.983.264,00	0,00	275.751,60	2010	2013	
	5	03.10.0271.00	11.668.980/0001-11	12.004.580,00	9.953.900,00	2.050.680,00	3.678.557,00	8.973.800,00	2010	2013	
	5	03.10.0286.00	10.506.271/0001-77	584.984,80	550.984,80	34.000,00	0,00	550.984,80	2010	2012	
	5	03.10.0022.00	03.502.566/0001-00	5.619.950,00	4.677.600,00	942.350,00	1.405.024,00	4.257.366,00	2010	2014	
	5	03.10.0180.00	06.916.109/0001-50	1.065.360,00	967.200,00	98.160,00	247.566,57	715.200,00	2010	2013	
	5	03.10.0225.00	07.689.002/0001-89	15.001.640,53	4.997.854,33	10.003.786,20	1.059.805,12	4.425.088,19	2010	2013	
	5	03.10.0138.00	00.259.055/0001-10	4.543.648,00	2.271.434,00	2.272.214,00	96.430,20	2.271.434,00	2010	2013	
	5	03.10.0082.00	60.480.357/0001-46	4.932.710,70	4.105.732,30	826.978,40	982.496,70	4.105.732,30	2010	2013	
	5	03.10.0226.00	07.689.002/0001-89	13.587.703,40	4.525.526,60	9.062.176,80	1.179.273,60	2.991.860,80	2010	2013	
	5	03.10.0359.00	02.302.296/0001-20	2.289.400,00	1.863.360,00	426.040,00	942.088,00	1.226.800,00	2010	2014	
	5	03.10.0098.00	00.435.091/0001-98	18.118.401,25	9.042.791,32	9.075.609,93	466.697,60	9.042.791,32	2010	2013	
	5	03.10.0415.00	10.281.781/0001-93	26.673.635,96	8.505.032,10	18.168.603,86	2.815.942,84	7.018.495,68	2010	2014	
	5	03.10.0076.00	01.111.976/0001-02	4.293.919,52	3.276.144,02	1.017.775,50	0,00	2.530.301,66	2010	2013	
	5	03.10.0198.00	60.894.730/0001-05	4.360.215,28	1.313.455,28	3.046.760,00	0,00	138.614,00	2010	2013	
	5	03.10.0097.00	00.435.091/0001-98	8.921.658,55	4.440.062,60	4.481.595,95	0,00	4.440.062,60	2010	2013	
	5	03.10.0263.00	01.919.316/0001-44	3.437.139,20	2.781.863,04	655.276,16	1.605.197,44	2.781.863,04	2010	2013	
	5	03.10.0367.00	07.689.002/0001-89	12.495.883,75	4.145.883,75	8.350.000,00	1.788.018,45	3.900.201,75	2010	2014	
	5	03.10.0262.00	03.444.931/0001-77	3.623.942,00	2.664.332,00	959.610,00	0,00	2.254.759,00	2010	2013	
	5	03.10.0247.00	66.213.489/0001-98	659.650,00	598.400,00	61.250,00	336.792,00	598.400,00	2010	2013	
	5	03.10.0235.00	68.112.747/0001-75	2.945.827,00	2.446.594,20	499.232,80	370.237,30	2.446.594,20	2010	2013	
	5	03.10.0292.00	10.506.271/0001-77	617.478,00	565.118,00	52.360,00	0,00	565.118,00	2010	2012	
	5	03.10.0134.00	05.013.932/0001-92	1.633.997,52	1.500.911,20	133.086,32	569.513,85	1.114.318,60	2010	2014	
	5	03.10.0586.00	00.211.876/0001-87	849.690,00	603.690,00	246.000,00	109.495,00	305.805,00	2010	2014	
	5	03.10.0294.00	01.786.405/0001-60	1.978.834,00	1.839.584,00	139.250,00	556.896,00	1.839.584,00	2010	2013	
	5	03.10.0297.00	08.053.857/0001-81	1.700.129,08	1.618.408,00	81.721,08	277.200,00	1.093.912,00	2010	2013	
	5	03.10.0440.00	27.816.487/0001-31	6.205.750,00	1.842.600,00	4.363.150,00	434.875,00	1.711.700,00	2010	2014	
	5	03.10.0471.00	03.154.858/0001-07	3.107.893,80	2.406.654,80	701.239,00	591.100,20	1.866.702,80	2010	2014	
	5	03.10.0400.00	08.996.487/0001-16	2.125.641,10	1.707.680,92	417.960,18	0,00	1.107.801,04	2010	2014	

ANEXO XXIV - ITEM 6.1: Caracterização dos Instrumentos de Transferência Vigentes em 2012

Unidade Concedente ou Contratante											
Nome: Fundo Nacional de Desenvolvimento Científico e Tecnológico - FNDCT											
CNPJ: 08.804.832-0001/72					UG/GESTÃO: 240901/0001						
Informações sobre as Transferências											
CONVÊNIOS / TERMOS DE COOPERAÇÃO / CONTRATOS DE SUBVENÇÃO											
Número Processo SIAFI	Modalidade	Número do Processo FINEP	Beneficiário	Valores Pactuados (R\$)			Valores Repassados (R\$)		Vigência		Situação
				Valor Global	Valor Firmado	Valor da Contrapartida	No exercício	Acumulado até o exercício	Início	Fim	
	5	03.10.0582.00	02.711.884/0001-18	2.773.372,40	2.291.458,40	481.914,00	1.007.299,60	2.175.648,80	2010	2014	
	5	03.10.0308.00	56.035.876/0001-28	4.504.983,60	2.251.902,40	2.253.081,20	501.225,60	2.251.902,40	2010	2013	
	5	03.10.0307.00	74.482.258/0001-08	1.169.865,80	1.039.322,80	130.543,00	211.378,70	546.544,50	2010	2013	
	5	03.10.0441.00	57.069.650/0001-00	4.949.895,71	4.111.643,71	838.252,00	693.450,93	2.387.499,89	2010	2014	
	5	03.10.0296.00	00.267.065/0001-06	3.542.376,00	3.356.376,00	186.000,00	799.844,00	3.356.376,00	2010	2013	
	5	03.10.0291.00	07.689.002/0001-89	4.613.945,09	1.533.192,17	3.080.752,92	620.605,25	1.282.947,37	2010	2013	
	5	03.10.0290.00	05.757.597/0001-37	1.279.380,00	955.180,00	324.200,00	0,00	955.180,00	2010	2012	
	5	03.10.0365.00	06.241.040/0001-01	1.913.578,20	1.678.872,20	234.706,00	477.173,42	1.449.403,40	2010	2014	
	5	03.10.0587.00	60.480.357/0001-46	2.359.999,80	1.959.719,00	400.280,80	884.672,00	1.959.719,00	2010	2014	
	5	03.10.0445.00	01.457.433/0001-33	792.009,08	642.709,88	149.299,20	146.008,84	642.709,88	2010	2013	
	5	03.10.0257.00	01.525.032/0001-73	2.660.866,00	2.156.680,00	504.186,00	577.968,00	1.662.822,00	2010	2014	
	5	03.10.0135.00	82.845.322/0001-04	2.925.820,00	1.417.880,00	1.507.940,00	0,00	1.417.880,00	2010	2012	
	5	03.10.0212.00	08.519.950/0001-39	988.539,20	889.539,20	99.000,00	267.139,62	762.385,22	2010	2013	
	5	03.11.0161.00	06.941.284/0001-05	3.026.081,03	2.679.854,75	346.226,28	496.203,90	845.207,65	2011	2014	
	5	03.10.0310.00	01.773.463/0001-59	4.828.324,00	1.590.800,00	3.237.524,00	0,00	876.935,00	2010	2014	
	5	03.10.0313.00	01.773.463/0001-59	14.761.902,00	4.908.196,00	9.853.706,00	606.875,60	1.157.567,60	2010	2014	
	5	03.10.0133.00	07.498.381/0001-20	3.395.668,84	2.868.563,84	527.105,00	887.335,84	2.868.563,84	2010	2013	
	5	03.10.0358.00	07.855.882/0001-16	1.793.200,00	1.548.400,00	244.800,00	525.660,00	1.015.600,00	2010	2014	
	5	03.10.0404.00	08.377.757/0001-00	1.051.240,80	1.000.840,80	50.400,00	0,00	1.000.840,80	2010	2012	
	5	03.10.0337.00	02.412.670/0001-40	2.390.438,06	1.733.464,80	656.973,26	0,00	838.221,61	2010	2014	
	5	03.10.0202.00	08.452.657/0001-00	969.275,28	909.918,00	59.357,28	500.682,00	720.329,20	2010	2013	
	5	03.10.0392.00	05.812.408/0001-81	2.920.181,00	2.779.466,00	140.715,00	549.446,00	2.299.526,00	2010	2013	
	5	03.10.0339.00	17.500.224/0001-65	3.710.018,00	1.225.250,00	2.484.768,00	0,00	359.952,00	2010	2013	
	5	03.10.0152.00	06.906.278/0001-09	670.267,68	555.202,56	115.065,12	0,00	265.624,88	2010	2013	
	5	03.10.0029.00	09.160.097/0001-74	1.949.421,60	1.854.368,00	95.053,60	192.628,00	1.664.072,00	2010	2014	
	5	03.10.0042.00	79.942.645/0001-01	3.707.649,94	1.726.405,70	1.981.244,24	708.616,28	973.087,07	2010	2014	
	5	03.09.0637.00	07.175.725/0001-60	5.024.418,80	1.674.152,40	3.350.266,40	0,00	267.291,10	2009	2013	
	5	03.10.0073.00	24.373.276/0001-83	1.878.000,00	1.321.594,00	556.406,00	855.636,00	1.030.054,00	2010	2013	
	5	03.10.0041.00	09.478.309/0001-66	8.802.600,00	7.405.000,00	1.397.600,00	0,00	5.498.460,00	2010	2014	
	5	03.10.0166.00	08.113.406/0001-92	649.597,16	597.497,16	52.100,00	0,00	488.865,56	2010	2013	
	5	03.10.0096.00	06.310.751/0001-90	2.761.800,00	2.547.200,00	214.600,00	698.680,00	2.343.802,00	2010	2013	
	5	03.10.0053.00	02.110.188/0001-56	4.970.702,00	2.483.065,00	2.487.637,00	436.488,20	2.483.065,00	2010	2013	
	5	03.10.0186.00	91.216.788/0001-23	796.700,00	584.400,00	212.300,00	184.206,00	416.216,00	2010	2013	
	5	03.10.0040.00	08.528.337/0001-88	127.100.976,00	9.997.856,00	117.103.120,00	916.142,65	7.924.024,40	2010	2013	
	5	03.10.0167.00	09.250.195/0001-00	899.961,00	804.086,00	95.875,00	432.082,50	804.086,00	2010	2013	

ANEXO XXIV - ITEM 6.1: Caracterização dos Instrumentos de Transferência Vigentes em 2012

Unidade Concedente ou Contratante											
Nome: Fundo Nacional de Desenvolvimento Científico e Tecnológico - FNDCT											
CNPJ: 08.804.832-0001/72					UG/GESTÃO: 240901/0001						
Informações sobre as Transferências											
CONVÊNIOS / TERMOS DE COOPERAÇÃO / CONTRATOS DE SUBVENÇÃO											
Número Processo SIAFI	Modalidade	Número do Processo FINEP	Beneficiário	Valores Pactuados (R\$)			Valores Repassados (R\$)		Vigência		Situação
				Valor Global	Valor Firmado	Valor da Contrapartida	No exercício	Acumulado até o exercício	Início	Fim	
	5	03.10.0101.00	09.181.551/0001-73	1.742.985,00	1.562.985,00	180.000,00	0,00	0,00	2010	2013	
	5	03.10.0274.00	66.429.895/0001-92	2.065.529,26	1.026.850,40	1.038.678,86	357.890,40	731.909,60	2010	2013	
	5	03.10.0287.00	75.984.930/0001-26	913.262,74	708.950,52	204.312,22	111.954,80	421.028,80	2010	2013	
	5	03.10.0048.00	00.668.382/0001-26	2.018.000,00	1.004.000,00	1.014.000,00	201.620,00	676.000,00	2010	2014	
	5	03.10.0172.00	91.772.301/0001-99	1.566.136,00	1.294.716,00	271.420,00	327.579,00	1.294.716,00	2010	2013	
	5	03.10.0194.00	91.772.301/0001-99	3.231.830,60	2.687.830,60	544.000,00	683.472,60	1.842.392,80	2010	2013	
	5	03.10.0217.00	09.167.534/0001-81	1.132.041,61	997.631,61	134.410,00	201.864,00	492.163,40	2010	2014	
	5	03.10.0170.00	44.013.159/0001-16	6.121.024,00	2.006.275,20	4.114.748,80	788.813,98	1.268.986,96	2010	2013	
	5	03.10.0484.00	04.779.792/0001-03	754.802,00	522.356,00	232.446,00	456.162,20	522.356,00	2010	2013	
	5	03.10.0153.00	83.491.985/0001-22	8.317.998,80	3.935.430,00	4.382.568,80	758.488,00	1.182.058,00	2010	2013	
	5	03.10.0168.00	09.250.195/0001-00	591.269,00	517.769,00	73.500,00	114.135,00	517.769,00	2010	2013	
	5	03.10.0451.00	04.955.034/0001-90	1.253.676,00	1.146.676,00	107.000,00	158.583,00	966.713,00	2010	2014	
	5	03.11.0003.00	03.254.681/0001-02	2.353.395,60	2.150.445,60	202.950,00	0,00	417.253,00	2011	2014	
	5	03.10.0305.00	66.181.355/0001-32	3.049.601,36	1.459.277,20	1.590.324,16	183.392,80	578.890,80	2010	2013	
	5	03.11.0111.00	03.004.730/0001-59	2.801.883,00	1.147.633,00	1.654.250,00	116.278,00	360.618,00	2011	2014	
	5	03.10.0214.00	04.300.538/0001-72	1.244.202,40	962.872,40	281.330,00	0,00	339.963,00	2010	2013	
	5	03.10.0380.00	06.153.147/0001-06	815.428,35	750.202,75	65.225,60	225.721,60	589.375,83	2010	2013	
	5	03.10.0472.00	10.411.029/0001-10	538.100,00	475.100,00	63.000,00	209.516,00	294.514,00	2010	2014	
	5	03.10.0563.00	79.897.849/0001-60	2.619.133,00	1.208.400,00	1.410.733,00	491.852,00	813.648,00	2010	2014	
	5	03.10.0220.00	07.736.144/0001-50	1.207.998,80	1.112.500,00	95.498,80	358.626,00	956.000,00	2010	2013	
	5	03.10.0253.00	10.230.319/0001-67	863.230,20	813.907,00	49.323,20	217.428,00	813.907,00	2010	2013	
	5	03.11.0365.00	07.605.143/0001-76	581.527,60	531.768,60	49.759,00	206.218,30	371.148,30	2011	2013	
	5	03.11.0318.00	00.693.229/0001-59	1.676.240,00	1.274.240,00	402.000,00	0,00	236.550,00	2011	2015	
	5	03.10.0408.00	04.872.931/0001-30	804.780,00	224.300,00	580.480,00	113.600,00	224.300,00	2010	2013	
	5	03.10.0250.00	03.643.677/0001-36	644.412,24	603.306,24	41.106,00	422.761,26	603.306,24	2010	2013	
	5	03.10.0345.00	60.894.730/0001-05	2.025.000,00	675.000,00	1.350.000,00	450.000,00	525.000,00	2010	2014	
	5	03.11.0012.00	03.444.931/0001-77	1.612.771,00	1.299.691,00	313.080,00	0,00	310.142,50	2011	2014	
	5	03.10.0756.00	08.278.423/0001-80	752.460,00	570.060,00	182.400,00	285.030,00	570.060,00	2010	2013	
	5	03.11.0208.00	08.835.918/0001-62	1.454.643,50	1.318.320,00	136.323,50	0,00	322.380,00	2011	2014	
	5	03.11.0005.00	97.408.694/0001-32	1.373.906,88	1.107.106,88	266.800,00	178.386,04	359.755,64	2011	2014	
	5	03.10.0249.00	10.363.846/0001-40	587.310,00	454.850,00	132.460,00	0,00	90.974,00	2010	2013	
	5	03.10.0559.00	09.222.568/0001-21	437.200,50	406.867,50	30.333,00	114.801,60	220.542,50	2010	2014	
	5	03.10.0244.00	86.862.869/0001-60	1.790.224,94	1.324.460,34	465.764,60	235.870,06	687.290,18	2010	2013	
	5	03.10.0258.00	09.534.503/0001-11	592.740,00	562.740,00	30.000,00	0,00	282.870,00	2010	2013	
	5	03.11.0015.00	02.936.974/0001-07	1.019.650,00	849.650,00	170.000,00	0,00	314.600,00	2011	2015	

ANEXO XXIV - ITEM 6.1: Caracterização dos Instrumentos de Transferência Vigentes em 2012

Unidade Concedente ou Contratante											
Nome: Fundo Nacional de Desenvolvimento Científico e Tecnológico - FNDCT											
CNPJ: 08.804.832-0001/72					UG/GESTÃO: 240901/0001						
Informações sobre as Transferências											
CONVÊNIOS / TERMOS DE COOPERAÇÃO / CONTRATOS DE SUBVENÇÃO											
Número Processo SIAFI	Modalidade	Número do Processo FINEP	Beneficiário	Valores Pactuados (R\$)			Valores Repassados (R\$)		Vigência		Situação
				Valor Global	Valor Firmado	Valor da Contrapartida	No exercício	Acumulado até o exercício	Início	Fim	
	5	03.10.0680.00	07.179.175/0001-57	1.196.058,70	859.587,00	336.471,70	0,00	126.328,00	2010	2015	
	5	03.11.0193.00	07.489.531/0001-39	745.351,12	574.954,72	170.396,40	0,00	95.931,79	2011	2014	
	5	03.10.0413.00	09.618.107/0001-72	1.030.300,00	955.100,00	75.200,00	193.180,00	386.360,00	2010	2014	
	5	03.10.0369.00	07.419.908/0001-83	682.356,99	613.658,99	68.698,00	422.049,99	613.658,99	2010	2013	
	5	03.10.0261.00	90.088.253/0001-51	4.711.258,24	3.841.258,24	870.000,00	930.000,00	3.273.582,00	2010	2013	
	5	03.10.0256.00	09.093.740/0001-94	452.901,50	399.901,50	53.000,00	77.276,75	399.901,50	2010	2012	
	5	03.10.0039.00	07.034.581/0001-21	962.588,00	784.428,00	178.160,00	192.362,90	784.428,00	2010	2013	
	5	03.10.0419.00	24.083.917/0001-65	1.260.458,40	928.198,40	332.260,00	634.849,20	928.198,40	2010	2013	
	5	03.10.0467.00	89.547.269/0001-04	2.150.477,32	1.074.132,74	1.076.344,58	434.670,96	850.574,64	2010	2014	
	5	03.12.0003.00	03.452.655/0001-99	2.285.571,24	1.535.059,28	750.511,96	649.959,47	649.959,47	2012	2014	
	5	03.12.0039.00	07.729.464/0001-82	703.300,00	622.000,00	81.300,00	157.583,34	157.583,34	2012	2014	
	5	03.12.0177.00	24.144.040/0001-75	2.501.365,52	1.207.846,32	1.293.519,20	503.923,18	503.923,18	2012	2014	
	5	03.12.0038.00	31.228.836/0001-71	5.913.239,25	3.322.239,25	2.591.000,00	0,00	0,00	2012	2014	
	5	03.11.0257.00	59.105.999/0001-86	1.990.129,68	646.389,92	1.343.739,76	0,00	252.454,41	2011	2013	
	5	03.11.0343.00	07.612.726/0001-24	6.546.300,00	5.311.300,00	1.235.000,00	988.710,57	988.710,57	2011	2015	
	5	03.11.0395.00	07.175.725/0001-60	8.475.727,51	2.699.031,65	5.776.695,86	528.196,87	528.196,87	2011	2015	
	5	03.12.0012.00	07.923.069/0001-36	596.400,00	500.000,00	96.400,00	129.668,00	129.668,00	2012	2013	
	5	03.12.0006.00	09.291.648/0001-39	759.418,80	655.486,00	103.932,80	217.026,16	217.026,16	2012	2014	
	5	03.11.0398.00	09.811.654/0001-70	28.579.672,55	8.943.813,26	19.635.859,29	1.123.543,82	1.123.543,82	2011	2015	
	5	03.11.0394.00	02.445.557/0001-61	2.327.228,96	1.925.678,56	401.550,40	732.084,06	732.084,06	2011	2014	
	5	03.12.0077.00	06.985.928/0001-59	1.394.663,28	1.255.464,00	139.199,28	256.632,97	577.840,75	2012	2014	
	5	03.12.0254.00	08.692.626/0001-18	1.347.690,47	888.056,47	459.634,00	148.797,57	148.797,57	2012	2015	
	5	03.12.0255.00	57.532.343/0001-14	3.969.925,00	2.997.925,00	972.000,00	662.000,00	662.000,00	2012	2015	
	5	03.12.0310.00	08.046.650/0001-80	7.116.338,52	3.558.169,08	3.558.169,44	683.028,48	683.028,48	2012	2015	
	5	03.12.0339.00	09.093.038/0001-20	652.427,00	500.000,00	152.427,00	118.232,68	118.232,68	2012	2015	
	5	03.11.0331.00	71.437.917/0001-04	3.685.279,36	2.475.399,36	1.209.880,00	447.691,16	1.409.386,88	2011	2015	
	5	03.12.0057.00	10.434.950/0001-88	554.000,00	500.000,00	54.000,00	166.896,22	166.896,22	2012	2015	
	5	03.12.0056.00	49.345.358/0001-45	3.956.163,10	3.295.651,50	660.511,60	282.803,60	282.803,60	2012	2015	
	5	03.11.0355.00	47.316.807/0001-00	1.887.695,60	1.460.375,60	427.320,00	395.487,39	395.487,39	2011	2015	
	5	03.11.0403.00	05.427.451/0001-23	959.400,00	661.300,00	298.100,00	258.770,08	489.295,04	2011	2014	
	5	03.12.0327.00	60.840.055/0001-31	2.486.300,76	824.980,12	1.661.320,64	104.185,06	104.185,06	2012	2015	
	5	03.11.0351.00	53.855.607/0001-10	1.140.375,86	724.177,46	416.198,40	605.037,42	605.037,42	2011	2014	
	5	03.11.0384.00	73.420.986/0001-22	10.411.516,00	2.643.516,00	7.768.000,00	864.312,00	863.624,72	2011	2015	
	5	03.12.0114.00	60.883.329/0001-70	11.608.522,06	3.264.500,00	8.344.022,06	712.000,20	712.000,20	2012	2015	
	5	03.11.0363.00	01.841.604/0001-23	3.835.435,38	2.405.047,00	1.430.388,38	531.521,92	926.318,28	2011	2015	

ANEXO XXIV - ITEM 6.1: Caracterização dos Instrumentos de Transferência Vigentes em 2012

Unidade Concedente ou Contratante											
Nome: Fundo Nacional de Desenvolvimento Científico e Tecnológico - FNDCT											
CNPJ: 08.804.832-0001/72					UG/GESTÃO: 240901/0001						
Informações sobre as Transferências											
CONVÊNIOS / TERMOS DE COOPERAÇÃO / CONTRATOS DE SUBVENÇÃO											
Número Processo SIAFI	Modalidade	Número do Processo FINEP	Beneficiário	Valores Pactuados (R\$)			Valores Repassados (R\$)		Vigência		Situação
				Valor Global	Valor Firmado	Valor da Contrapartida	No exercício	Acumulado até o exercício	Início	Fim	
	5	03.11.0391.00	00.286.536/0001-15	4.494.769,22	3.140.780,00	1.353.989,22	255.024,22	255.024,22	2011	2015	
	5	03.12.0002.00	07.607.851/0001-46	5.206.188,62	3.606.585,62	1.599.603,00	172.621,38	172.621,38	2012	2015	
	5	03.11.0399.00	61.190.096/0004-35	5.322.740,00	1.760.700,00	3.562.040,00	544.300,00	544.300,00	2011	2015	
	5	03.12.0202.00	84.684.620/0001-87	4.199.669,94	2.785.200,00	1.414.469,94	242.500,04	242.500,04	2012	2015	
	5	03.11.0352.00	05.106.945/0001-06	1.602.656,76	1.232.656,76	370.000,00	332.985,30	332.985,30	2011	2015	
	5	03.11.0359.00	69.247.450/0001-80	959.551,60	740.382,48	219.169,12	166.388,46	166.388,46	2011	2015	
	5	03.12.0054.00	31.111.412/0001-22	1.448.790,00	1.193.600,00	255.190,00	465.933,70	465.933,70	2012	2015	
	5	03.11.0373.00	55.979.736/0001-45	6.596.264,00	3.189.520,00	3.406.744,00	416.352,80	416.352,80	2011	2015	
	5	03.12.0024.00	07.770.874/0001-77	1.669.000,00	1.393.100,00	275.900,00	336.096,53	336.096,53	2012	2014	
	5	03.12.0050.00	05.662.773/0001-57	1.982.079,22	1.532.637,34	449.441,88	1.181.185,10	1.181.185,10	2012	2013	
	5	03.11.0370.00	02.060.549/0001-05	9.659.939,00	6.354.668,00	3.305.271,00	1.021.654,80	1.932.565,25	2011	2015	
	5	03.12.0067.00	03.693.940/0001-00	1.643.668,00	1.339.418,00	304.250,00	286.976,00	286.976,00	2012	2015	
	5	03.11.0404.00	10.280.569/0001-01	560.195,22	500.000,00	60.195,22	363.244,28	363.244,28	2011	2013	
	5	03.12.0301.00	08.469.783/0001-69	630.124,40	502.947,40	127.177,00	169.332,60	169.332,60	2012	2015	
	5	03.12.0025.00	07.969.737/0001-66	940.542,00	780.046,00	160.496,00	146.796,28	292.355,20	2012	2015	
	5	03.12.0035.00	04.506.487/0001-30	1.715.245,60	1.300.623,20	414.622,40	303.575,44	303.575,44	2012	2015	
	5	03.11.0356.00	02.799.882/0001-22	2.614.283,00	2.030.790,00	583.493,00	446.330,00	446.330,00	2011	2015	
	5	03.11.0402.00	00.008.354/0001-82	1.180.691,00	973.051,00	207.640,00	290.535,98	290.535,98	2011	2014	
	5	03.12.0115.00	55.983.274/0001-30	1.920.845,58	1.285.245,58	635.600,00	237.766,27	237.766,27	2012	2014	
	5	03.12.0007.00	61.100.244/0001-30	1.712.651,20	1.119.620,80	593.030,40	333.943,20	333.943,20	2012	2014	
	5	03.11.0350.00	04.088.179/0001-31	1.345.470,88	1.125.928,00	219.542,88	357.128,80	357.128,80	2011	2014	
	5	03.11.0381.00	02.807.737/0001-46	3.803.906,20	1.888.213,05	1.915.693,15	377.540,92	377.540,92	2011	2014	
	5	03.11.0382.00	88.031.539/0001-59	6.907.185,01	2.302.395,00	4.604.790,01	0,00	94.746,70	2011	2015	
	5	03.11.0341.00	00.745.309/0001-00	3.160.991,83	2.575.692,11	585.299,72	575.473,45	575.473,45	2011	2015	
	5	03.11.0396.00	40.184.699/0001-01	1.765.203,00	1.354.611,00	410.592,00	358.889,91	358.889,91	2011	2014	
	5	03.11.0337.00	56.035.876/0001-28	4.575.404,80	2.971.896,00	1.603.508,80	514.051,20	514.051,20	2011	2015	
	5	03.11.0314.00	07.349.634/0001-01	567.860,00	500.000,00	67.860,00	204.452,56	376.618,22	2011	2013	
	5	03.11.0336.00	96.238.134/0001-14	1.932.970,00	1.598.070,00	334.900,00	441.382,32	764.842,32	2011	2014	
	5	03.11.0334.00	65.481.012/0001-20	7.747.048,00	5.049.073,00	2.697.975,00	615.169,58	859.128,08	2011	2015	
	5	03.11.0335.00	65.481.012/0001-20	4.781.687,20	3.008.029,60	1.773.657,60	591.504,00	1.239.096,80	2011	2015	
	5	03.11.0339.00	56.035.876/0001-28	4.258.227,20	2.777.315,20	1.480.912,00	615.892,70	1.195.127,08	2011	2015	
	5	03.11.0389.00	25.558.636/0001-84	566.240,00	500.000,00	66.240,00	107.145,18	107.145,18	2011	2014	
	5	03.11.0340.00	05.138.111/0001-82	2.856.462,00	1.915.662,00	940.800,00	0,00	986.319,28	2011	2014	
	5	03.11.0346.00	89.547.269/0001-04	4.186.106,59	2.092.460,01	2.093.646,58	620.778,19	1.432.415,35	2011	2015	
	5	03.12.0011.00	57.582.793/0001-11	5.437.315,00	2.520.500,00	2.916.815,00	0,00	0,00	2012	2015	

ANEXO XXIV - ITEM 6.1: Caracterização dos Instrumentos de Transferência Vigentes em 2012

Unidade Concedente ou Contratante											
Nome: Fundo Nacional de Desenvolvimento Científico e Tecnológico - FNDCT											
CNPJ: 08.804.832-0001/72					UG/GESTÃO: 240901/0001						
Informações sobre as Transferências											
CONVÊNIOS / TERMOS DE COOPERAÇÃO / CONTRATOS DE SUBVENÇÃO											
Número Processo SIAFI	Modalidade	Número do Processo FINEP	Beneficiário	Valores Pactuados (R\$)			Valores Repassados (R\$)		Vigência		Situação
				Valor Global	Valor Firmado	Valor da Contrapartida	No exercício	Acumulado até o exercício	Início	Fim	
	5	03.12.0004.00	58.456.997/0001-79	2.143.420,48	1.635.336,00	508.084,48	397.067,20	397.067,20	2012	2014	
	5	03.11.0390.00	85.065.415/0001-04	1.361.627,05	1.098.811,00	262.816,05	290.037,00	290.037,00	2011	2014	
	5	03.11.0408.00	80.849.003/0001-33	593.056,00	500.000,00	93.056,00	296.587,86	296.587,86	2011	2014	
	5	03.11.0413.00	04.597.732/0001-61	5.229.842,90	2.974.101,03	2.255.741,87	573.756,89	573.756,89	2011	2015	
	5	03.12.0014.00	06.069.277/0001-57	2.304.775,00	1.885.775,00	419.000,00	1.639.721,21	1.639.721,21	2012	2013	
	5	03.11.0409.00	00.417.120/0001-99	10.989.124,96	6.508.472,96	4.480.652,00	2.278.096,00	2.278.096,00	2011	2014	
	5	03.11.0371.00	33.372.251/0001-56	33.604.596,17	5.293.608,92	28.310.987,25	1.962.409,08	1.962.409,08	2011	2015	
	5	03.12.0178.00	09.325.364/0001-16	549.600,00	499.600,00	50.000,00	238.338,58	238.338,58	2012	2014	
	5	03.12.0331.00	04.745.425/0001-80	1.021.365,84	786.964,50	234.401,34	0,00	0,00	2012	2014	
	5	03.11.0330.00	06.242.423/0001-02	554.000,00	500.000,00	54.000,00	254.650,00	254.650,00	2011	2014	
	5	03.11.0397.00	81.051.484/0001-08	1.588.195,00	1.199.070,00	389.125,00	366.630,00	366.630,00	2011	2014	
	5	03.11.0327.00	02.820.966/0001-09	21.624.424,00	9.907.472,16	11.716.951,84	0,00	3.062.231,84	2011	2015	
	5	03.11.0328.00	04.199.007/0001-35	2.089.105,93	1.382.755,29	706.350,64	1.077.565,61	1.077.565,61	2011	2013	
	5	03.11.0374.00	09.063.531/0001-06	636.227,60	465.707,60	170.520,00	97.263,80	97.263,80	2011	2014	
	5	03.12.0023.00	05.787.785/0001-08	1.015.197,60	880.097,60	135.100,00	411.625,39	411.625,39	2012	2014	
	5	03.11.0329.00	08.179.010/0001-48	600.500,00	500.000,00	100.500,00	322.955,22	322.955,22	2011	2013	
	5	03.11.0375.00	10.470.601/0001-11	559.774,00	358.934,00	200.840,00	0,00	136.311,34	2011	2015	
	5	03.11.0332.00	00.401.981/0001-89	2.283.631,72	1.834.310,80	449.320,92	897.603,16	897.603,16	2011	2014	
	5	03.11.0406.00	00.771.875/0001-97	1.765.459,50	1.283.780,00	481.679,50	575.116,86	575.116,86	2011	2015	
	5	03.12.0136.00	03.769.527/0001-73	2.361.878,60	1.694.938,60	666.940,00	445.734,65	445.734,65	2012	2015	
	5	03.11.0230.00	08.323.197/0001-01	3.221.600,00	2.895.200,00	326.400,00	0,00	464.053,00	2011	2014	
	5	03.11.0009.00	03.247.414/0001-08	4.950.560,00	4.276.400,00	674.160,00	1.653.814,00	3.953.198,00	2011	2014	
	5	03.10.0721.00	01.252.046/0001-60	2.170.104,05	1.575.256,80	594.847,25	0,00	379.616,63	2010	2014	
	5	03.11.0180.00	07.232.377/0001-15	646.164,00	601.164,00	45.000,00	0,00	214.764,00	2011	2013	
	5	03.10.0181.00	74.169.830/0001-83	1.951.720,00	1.535.870,00	415.850,00	811.596,00	1.535.870,00	2010	2013	
	5	03.10.0248.00	66.708.900/0001-04	761.870,00	723.620,00	38.250,00	162.027,00	723.620,00	2010	2013	
	5	03.10.0184.00	02.951.171/0001-21	1.003.980,00	953.180,00	50.800,00	236.495,00	953.180,00	2010	2013	
	5	03.10.0118.00	01.968.883/0001-90	774.628,00	608.194,80	166.433,20	0,00	608.194,80	2010	2012	
	5	03.10.0331.00	05.652.182/0001-07	1.492.949,20	1.223.212,00	269.737,20	601.687,60	1.223.212,00	2010	2013	
	5	03.10.0352.00	91.879.544/0001-20	1.309.988,00	907.988,00	402.000,00	281.906,00	671.362,00	2010	2014	
	5	03.10.0139.00	97.259.550/0001-61	1.641.432,00	1.301.232,00	340.200,00	221.046,20	836.299,80	2010	2014	
	5	03.10.0684.00	00.491.099/0001-71	5.097.229,24	4.326.785,24	770.444,00	1.106.124,17	4.326.785,24	2010	2013	
	5	03.10.0409.00	54.268.438/0001-84	2.292.169,00	1.135.169,00	1.157.000,00	278.447,60	543.863,10	2010	2014	
	5	03.10.0144.00	10.210.213/0001-00	4.996.590,96	4.758.650,96	237.940,00	1.241.471,12	3.720.997,36	2010	2013	
	5	03.10.0224.00	66.954.769/0001-57	1.900.112,32	1.790.766,40	109.345,92	654.708,00	1.790.766,40	2010	2013	

ANEXO XXIV - ITEM 6.1: Caracterização dos Instrumentos de Transferência Vigentes em 2012

Unidade Concedente ou Contratante											
Nome: Fundo Nacional de Desenvolvimento Científico e Tecnológico - FNDCT											
CNPJ: 08.804.832-0001/72					UG/GESTÃO: 240901/0001						
Informações sobre as Transferências											
CONVÊNIOS / TERMOS DE COOPERAÇÃO / CONTRATOS DE SUBVENÇÃO											
Número Processo SIAFI	Modalidade	Número do Processo FINEP	Beneficiário	Valores Pactuados (R\$)			Valores Repassados (R\$)		Vigência		Situação
				Valor Global	Valor Firmado	Valor da Contrapartida	No exercício	Acumulado até o exercício	Início	Fim	
	5	03.10.0227.00	07.665.985/0001-13	871.522,44	746.146,68	125.375,76	0,00	559.610,01	2010	2013	
	5	03.10.0072.00	06.788.232/0001-32	1.327.340,00	923.220,00	404.120,00	0,00	923.220,00	2010	2012	
	5	03.10.0204.00	04.927.798/0001-72	1.818.546,00	1.514.608,40	303.937,60	0,00	1.514.608,40	2010	2013	
	5	03.10.0223.00	04.714.658/0001-16	3.063.126,84	1.527.262,80	1.535.864,04	0,00	957.414,90	2010	2014	
	5	03.10.0468.00	10.261.693/0001-20	2.068.975,82	1.537.373,90	531.601,92	0,00	815.452,99	2010	2014	
	5	03.10.0191.00	01.278.303/0001-33	1.298.522,49	1.226.700,00	71.822,49	576.160,00	1.226.700,00	2010	2013	
	5	03.10.0391.00	04.655.579/0001-81	976.040,00	759.000,00	217.040,00	0,00	189.840,00	2010	2013	
	5	03.10.0364.00	00.527.594/0001-93	900.686,27	736.525,96	164.160,31	0,00	736.525,96	2010	2012	
	5	03.10.0230.00	08.252.570/0001-80	1.868.546,00	1.334.540,00	534.006,00	466.625,40	867.914,60	2010	2013	
	5	03.10.0188.00	04.992.658/0001-88	3.599.220,00	2.920.020,00	679.200,00	707.402,00	2.726.466,00	2010	2013	
	5	03.10.0137.00	01.240.349/0001-63	998.454,00	603.636,00	394.818,00	205.356,30	545.833,50	2010	2014	
	5	03.10.0140.00	01.867.940/0001-45	1.998.100,82	1.523.160,80	474.940,02	273.112,80	705.892,40	2010	2013	
	5	03.10.0120.00	08.283.338/0001-00	1.007.197,20	838.797,20	168.400,00	0,00	590.672,60	2010	2013	
	5	03.10.0251.00	09.640.981/0001-06	1.146.475,00	1.068.019,00	78.456,00	320.323,30	936.566,20	2010	2013	
	5	03.10.0252.00	06.972.254/0001-58	2.287.661,62	1.595.938,50	691.723,12	394.221,00	633.288,40	2010	2014	
	5	03.10.0215.00	03.648.450/0001-83	1.379.250,43	1.102.656,77	276.593,66	211.962,12	926.374,80	2010	2013	
	5	03.10.0126.00	18.149.211/0001-56	2.214.137,64	1.037.728,92	1.176.408,72	0,00	716.046,56	2010	2013	
	5	03.10.0417.00	00.417.120/0001-99	7.692.009,60	3.705.716,76	3.986.292,84	0,00	3.705.716,76	2010	2014	
	5	03.10.0158.00	00.738.516/0001-38	2.218.642,90	1.801.460,18	417.182,72	357.287,19	941.465,26	2010	2013	
	5	03.10.0433.00	08.233.448/0001-67	777.627,60	721.706,00	55.921,60	296.604,02	629.776,80	2010	2014	
	5	03.10.0266.00	02.745.150/0001-50	1.117.642,73	1.048.971,01	68.671,72	0,00	300.391,60	2010	2013	
	5	03.11.0002.00	07.090.188/0001-55	3.109.881,00	2.520.157,00	589.724,00	617.668,00	1.882.489,00	2011	2014	
	5	03.10.0368.00	00.609.634/0001-46	2.159.593,08	1.058.634,92	1.100.958,16	739.373,02	1.058.634,92	2010	2013	
	5	03.10.0229.00	01.472.720/0001-12	3.332.899,92	1.110.719,92	2.222.180,00	577.299,63	1.110.440,01	2010	2013	
	5	03.10.0145.00	05.940.894/0001-13	4.048.004,80	1.964.172,80	2.083.832,00	286.696,80	1.390.779,20	2010	2013	
	5	03.10.0201.00	03.744.318/0001-75	895.748,60	611.923,80	283.824,80	0,00	611.923,80	2010	2012	
	5	03.10.0355.00	01.276.330/0001-77	1.194.678,81	1.093.896,81	100.782,00	154.849,70	1.093.896,81	2010	2013	
	5	03.10.0163.00	04.708.116/0001-30	1.587.460,00	1.228.248,00	359.212,00	826.910,40	1.228.248,00	2010	2013	
	5	03.10.0190.00	05.278.889/0001-97	1.052.112,00	834.512,00	217.600,00	101.144,00	834.512,00	2010	2013	
	5	03.10.0151.00	48.754.139/0001-57	4.665.359,09	1.241.706,08	3.423.653,01	0,00	260.476,48	2010	2012	
	5	03.10.0131.00	07.883.221/0001-02	1.538.706,00	1.274.470,00	264.236,00	249.340,00	776.420,00	2010	2014	
	5	03.10.0387.00	00.191.027/0001-09	919.808,00	658.381,60	261.426,40	208.583,20	658.381,60	2010	2013	
	5	03.10.0127.00	73.245.532/0001-62	1.950.232,80	965.761,20	984.471,60	264.603,60	711.308,40	2010	2013	
	5	03.10.0255.00	09.417.444/0001-00	1.175.346,00	930.042,00	245.304,00	257.100,32	930.042,00	2010	2013	
	5	03.10.0393.00	69.112.514/0001-35	836.790,00	632.990,00	203.800,00	146.690,00	501.630,00	2010	2014	

ANEXO XXIV - ITEM 6.1: Caracterização dos Instrumentos de Transferência Vigentes em 2012

Unidade Concedente ou Contratante											
Nome: Fundo Nacional de Desenvolvimento Científico e Tecnológico - FNDCT											
CNPJ: 08.804.832-0001/72					UG/GESTÃO: 240901/0001						
Informações sobre as Transferências											
CONVÊNIOS / TERMOS DE COOPERAÇÃO / CONTRATOS DE SUBVENÇÃO											
Número Processo SIAFI	Modalidade	Número do Processo FINEP	Beneficiário	Valores Pactuados (R\$)			Valores Repassados (R\$)		Vigência		Situação
				Valor Global	Valor Firmado	Valor da Contrapartida	No exercício	Acumulado até o exercício	Início	Fim	
	5	03.10.0111.00	00.385.380/0001-20	1.738.999,75	1.614.941,35	124.058,40	0,00	1.614.941,35	2010	2012	
	5	03.10.0211.00	09.008.356/0001-46	2.175.460,00	1.955.140,00	220.320,00	680.642,00	1.614.404,00	2010	2013	
	5	03.10.0199.00	01.885.056/0001-33	1.659.120,00	1.381.420,00	277.700,00	0,00	1.381.420,00	2010	2012	
	5	03.10.0205.00	08.885.119/0001-09	2.929.166,48	2.171.204,40	757.962,08	238.766,40	2.171.204,40	2010	2013	
	5	03.10.0141.00	10.439.987/0001-07	1.947.792,00	1.311.216,00	636.576,00	653.608,00	1.311.216,00	2010	2013	
	5	03.10.0203.00	04.413.729/0001-40	2.248.542,96	1.093.967,84	1.154.575,12	222.416,75	1.093.967,84	2010	2013	
	5	03.10.0382.00	37.112.752/0001-54	1.029.092,00	909.492,00	119.600,00	381.346,00	909.492,00	2010	2013	
	5	03.10.0346.00	06.001.902/0001-29	3.121.920,00	2.460.520,00	661.400,00	0,00	1.049.068,00	2010	2014	
	5	03.10.0157.00	02.820.966/0001-09	12.269.494,80	4.068.331,20	8.201.163,60	1.356.110,40	3.390.276,00	2010	2013	
	5	03.10.0150.00	06.927.957/0001-64	1.919.722,40	1.544.852,80	374.869,60	0,00	1.544.852,80	2010	2012	
	5	03.11.0291.00	89.547.269/0001-04	3.993.021,88	1.996.273,66	1.996.748,22	388.159,62	690.838,25	2011	2014	
	5	03.11.0354.00	19.690.445/0001-79	2.977.038,20	1.360.035,96	1.617.002,24	517.405,56	517.405,56	2011	2014	
	5	03.11.0290.00	59.694.729/0001-58	19.662.040,00	8.493.680,00	11.168.360,00	0,00	1.146.700,00	2011	2015	
	5	03.11.0358.00	57.455.818/0001-16	3.793.104,18	2.483.750,00	1.309.354,18	1.635.972,23	2.403.750,00	2011	2013	
	5	03.11.0345.00	02.820.966/0001-09	20.277.708,80	9.867.969,60	10.409.739,20	3.382.646,40	3.382.646,40	2011	2015	
	5	03.11.0372.00	05.896.710/0001-65	3.867.090,42	2.816.617,62	1.050.472,80	1.408.272,35	1.408.272,35	2011	2015	
	5	03.11.0369.00	03.549.807/0001-76	13.860.697,26	6.364.329,98	7.496.367,28	0,00	2.074.023,92	2011	2014	
	5	03.12.0001.00	41.893.678/0001-28	6.020.026,26	3.624.664,26	2.395.362,00	1.022.770,86	1.022.770,86	2012	2014	
	5	03.12.0129.00	04.441.528/0001-57	908.640,00	765.640,00	143.000,00	451.600,00	451.600,00	2012	2013	
	5	03.11.0400.00	65.481.012/0001-20	3.676.601,20	2.386.209,50	1.290.391,70	578.696,46	578.696,46	2011	2015	
	5	03.11.0347.00	04.165.939/0001-67	2.050.507,54	1.636.701,36	413.806,18	693.985,23	1.055.342,32	2011	2013	
	5	03.11.0411.00	02.688.100/0001-88	2.733.900,00	1.362.400,00	1.371.500,00	282.133,50	282.133,50	2011	2014	
	5	03.11.0407.00	03.242.841/0001-01	1.173.561,00	943.305,00	230.256,00	685.431,36	685.431,36	2011	2013	
	5	03.10.0401.00	07.028.911/0001-76	542.840,00	500.000,00	42.840,00	190.678,00	328.000,00	2010	2013	
	5	03.10.0366.00	04.302.688/0001-15	530.000,00	500.000,00	30.000,00	84.550,00	354.800,00	2010	2014	
	5	03.10.0246.00	04.318.188/0001-71	550.068,00	500.000,00	50.068,00	0,00	500.000,00	2010	2012	
	5	03.10.0117.00	00.796.437/0001-83	1.200.046,50	1.000.000,00	200.046,50	0,00	1.000.000,00	2010	2012	
	5	03.10.0149.00	06.941.284/0001-05	536.800,00	500.000,00	36.800,00	0,00	500.000,00	2010	2014	
	5	03.11.0071.00	07.255.679/0001-09	599.999,92	499.999,92	100.000,00	124.999,98	374.999,94	2011	2013	
	5	03.11.0016.00	07.976.158/0001-40	603.000,00	500.000,00	103.000,00	152.500,00	423.500,00	2011	2013	
	5	03.10.0705.00	00.257.992/0001-37	1.552.970,00	999.970,00	553.000,00	245.335,00	745.320,00	2010	2014	
	5	03.11.0017.00	04.768.360/0001-99	606.670,00	500.000,00	106.670,00	300.000,00	400.000,05	2011	2014	
	5	03.11.0203.00	03.392.479/0001-47	652.015,51	499.954,80	152.060,71	0,00	124.000,00	2011	2013	
	5	03.11.0187.00	59.105.999/0057-30	6.000.334,00	2.000.000,00	4.000.334,00	448.250,00	1.811.250,00	2011	2013	
	5	03.12.0029.00	06.001.902/0001-29	643.367,15	500.000,00	143.367,15	241.740,00	241.740,00	2012	2013	

ANEXO XXIV - ITEM 6.1: Caracterização dos Instrumentos de Transferência Vigentes em 2012

Unidade Concedente ou Contratante											
Nome: Fundo Nacional de Desenvolvimento Científico e Tecnológico - FNDCT											
CNPJ: 08.804.832-0001/72					UG/GESTÃO: 240901/0001						
Informações sobre as Transferências											
CONVÊNIOS / TERMOS DE COOPERAÇÃO / CONTRATOS DE SUBVENÇÃO											
Número Processo SIAFI	Modalidade	Número do Processo FINEP	Beneficiário	Valores Pactuados (R\$)			Valores Repassados (R\$)		Vigência		Situação
				Valor Global	Valor Firmado	Valor da Contrapartida	No exercício	Acumulado até o exercício	Início	Fim	
	5	03.12.0303.00	01.919.316/0001-44	1.873.800,00	875.700,00	998.100,00	437.850,00	437.850,00	2012	2014	
	5	03.11.0220.00	08.238.445/0001-16	668.494,00	500.000,00	168.494,00	0,00	500.000,00	2011	2012	
	5	03.11.0317.00	04.912.061/0001-86	660.000,00	500.000,00	160.000,00	133.150,00	267.300,00	2011	2014	
	5	03.12.0448.00	20.730.099/0001-94	1.500.000,00	500.000,00	1.000.000,00	250.000,00	250.000,00	2012	2016	
	5	03.11.0263.00	92.118.108/0001-00	240.000,00	120.000,00	120.000,00	0,00	120.000,00	2011	2013	
	5	03.11.0206.00	08.796.169/0001-01	480.000,00	240.000,00	240.000,00	54.000,00	240.000,00	2011	2013	
	5	03.11.0388.00	74.211.970/0001-72	3.998.004,80	1.997.184,80	2.000.820,00	498.530,70	498.530,70	2011	2014	
	5	03.11.0392.00	08.885.119/0001-09	1.260.039,95	999.999,95	260.040,00	599.999,97	599.999,97	2011	2013	
	5	03.12.0285.00	01.025.316/0001-09	2.000.000,00	1.000.000,00	1.000.000,00	273.794,05	273.794,05	2012	2014	
	5	03.12.0388.00	37.112.752/0001-54	550.400,00	500.000,00	50.400,00	300.678,40	300.678,40	2012	2013	
	5	03.12.0421.00	85.117.687/0001-00	1.298.500,00	1.000.000,00	298.500,00	0,00	0,00	2012	2014	
	5	03.12.0493.00	04.642.375/0001-06	135.000,00	120.000,00	15.000,00	0,00	0,00	2012	2014	
	5	03.12.0427.00	65.478.018/0001-49	313.710,00	240.000,00	73.710,00	0,00	0,00	2012	2014	
	5	03.12.0413.00	01.179.596/0001-00	1.680.780,00	1.119.980,00	560.800,00	255.820,00	255.820,00	2012	2014	
	5	03.12.0430.00	08.952.561/0001-00	608.524,00	500.000,00	108.524,00	265.151,62	265.151,62	2012	2014	
	5	03.12.0500.00	04.318.188/0001-71	587.000,00	500.000,00	87.000,00	0,00	0,00	2012	2014	
	5	03.12.0424.00	09.341.738/0001-97	556.000,00	500.000,00	56.000,00	243.731,00	243.731,00	2012	2014	
	5	03.12.0497.00	01.437.707/0001-22	3.968.205,60	1.969.685,60	1.998.520,00	0,00	0,00	2012	2016	
LEGENDA:											
Modalidade			Situação da transferência								
1 - Convênio			1 - Adimplente								
3 - Termo de Cooperação			2 - Inadimplente								
5 - Contrato de Subvenção Econômica			4 - Concluído								
			5 - Excluído								

Fonte: SIAFI e Sistema Intranet FINEP

ANEXO XXV – ITEM 6.4

Relação dos Convênios com Prestações de Contas Aprovadas com Ressalva

ANEXO XXV – ITEM 6.4: Relação dos Convênios com Prestações de Contas Aprovadas com Ressalva

#	Convênio	Instituição
1	92.99.0064.00	FEP
2	77.96.0982.00	Instituto UNIEMP
3	65.00.0187.00	FAPESE
4	64.99.0412.00	Isa
5	23.01.0608.00	FUNDEPAG
6	23.01.0525.00	FEST
7	22.01.0576.00	FUNAPE
8	23.01.0633.00	IPT
9	21.01.0335.00	UNICAMP
10	30.03.0097.00	SBPF
11	30.04.0048.00	SBF
12	40.03.0087.00	ANTAC
13	22.02.0265.00	REDETEC
14	23.01.0360.00	IPJB-RJ
15	65.00.0490.00	FADE
16	30.03.0125.00	FEC
17	23.01.0685.00	FUSP
18	64.00.0178.00	ABRASCO
19	64.00.0458.00	PUC-RJ
20	21.01.0678.00	FAURGS
21	30.03.0121.00	CEMAT
22	40.03.0248.00	EMBRAPA
23	21.01.0713.00	Faculdades de Salvador
24	23.01.0664.00	COPPETEC
25	30.03.0238.00	SBS
26	30.03.0298.00	SENAC- SP
27	21.01.0599.00	Fund. Clara de Assis
28	21.01.0261.00	COPPETEC
29	40.03.0268.00	PUC-RJ
30	30.03.0251.00	INTERCOM
31	40.03.0210.00	REDETEC
32	30.03.0237.00	FAI-UFSCAR
33	21.01.0618.00	LACTEC
34	21.01.0304.00	FAURGS
35	23.01.0632.00	IAPAR
36	30.03.0321.00	FUJB
37	21.01.0378.00	FUJB
38	21.01.0325.00	FUNCATE
39	21.01.0483.00	IPT
40	22.02.0439.00	FECAMP
41	65.00.0037.00	FUJB
42	01.04.0218.00	REMESP
43	22.02.0433.00	Fund. Cristiano Ottoni
44	10.04.0205.00	Desenvol. São Carlos
45	10.04.0214.00	ABENDE
46	10.04.0215.00	FIPAI
47	10.04.0216.00	USP
48	64.00.0437.00	Fund. Bio-Rio
49	23.01.0721.00	FAPUR
50	64.00.0248.00	UERN
51	65.00.0184.00	IPT
52	21.01.0327.00	FAPEX
53	21.01.0275.00	FUNPEC
54	65.00.0180.00	Fund. Sousândrade
55	21.01.0250.00	COPPETEC
56	21.01.0477.00	FULBRA
57	21.01.0473.00	FACTE
58	21.01.0254.00	COPPETEC
59	21.01.0523.00	FAPEX
60	21.01.0482.00	IPT
61	64.99.0429.00	IEPA
62	21.01.0252.00	COPPETEC
63	21.01.0329.00	FUNPEC
64	21.01.0248.00	CEMAT
65	23.02.0196.00	FIPAI
66	01.02.0096.00	UNISELVA
67	77.97.0760.00	PUC-RJ

ANEXO XXV – ITEM 6.4: Relação dos Convênios com Prestações de Contas Aprovadas com Ressalva

#	Convênio	Instituição
68	21.01.0257.00	COPPETEC
69	21.01.0296.00	COPPETEC
70	21.01.0297.00	COPPETEC
71	21.01.0263.00	COPPETEC
72	65.00.0408.00	UNIFACS
73	65.01.0021.00	COPPETEC
74	64.00.0319.00	FAURGS
75	64.00.0374.00	FINATEC
76	23.01.0418.00	UNESP
77	22.01.0194.00	ABCR
78	23.02.0275.00	ABES
79	22.01.0167.00	IEPES
80	64.94.0498.00	UFRRJ
81	41.96.0874.00	FAURGS
82	30.03.0283.00	CEMAT
83	23.02.0300.00	IUPERJ-TEC
84	30.03.0185.00	Fund. Charles Darwin
85	64.00.0483.00	FUNDEPES
86	65.00.0285.00	UNICAMP
87	22.01.0443.00	Fund. apoio a pesq. Agropecuária
88	65.99.0455.00	CEMAT
89	65.00.0316.00	UNIFACS
90	64.00.0451.00	UFRGS
91	64.00.0267.00	UNIT
92	40.03.0081.00	ABES
93	65.00.0201.00	Funpec
94	65.00.0415.00	Universidade Federal PE
95	22.02.0264.00	REDETEC
96	65.00.0087.00	FUIJB
97	30.03.0144.00	ABQ
98	40.03.0151.00	CBO
99	40.03.0332.00	FUIJB
100	22.01.0190.00	Assoc Tec. Cient. Ernesto L. O. Junior
101	01.07.0497.00	ABC
102	10.03.0233.00	CAPES
103	64.00.0487.00	Hemocentro Ribeirão Preto
104	65.96.0771.00	FUNDEP
105	65.00.0280.00	FADE
106	30.03.0226.00	UBQ-MG
107	30.03.0198.00	FUB
108	65.00.0409.00	FAPEX
109	30.03.0235.00	CEFET-RJ
110	65.96.0801.00	FAPEU
111	65.96.0781.00	IQSC
112	65.00.0367.00	FUNARBE
113	65.00.0478.00	FENORTE
114	21.01.0466.00	FUNCAMP
115	30.03.0180.00	PUC- Paraná
116	30.04.0029.00	UNICAMP
117	40.04.0030.00	MBC
118	23.01.0734.00	FUNDEP
119	01.05.0041.00	CTM
120	64.00.0348.00	Fund. André Tosello
121	21.01.0268.00	FUNCAMP
122	65.00.0192.00	FUNCAMP
123	40.03.0327.00	UNIFACS
124	21.01.0578.00	COPPETEC
125	30.03.0273.00	Socie. Brasileira Biofísica
126	64.00.0320.00	FADE-UFPE
127	23.01.0697.00	COPPETEC
128	21.01.0470.00	LACTEC
129	23.01.0395.00	FAU
130	65.00.0416.00	FAPESE
131	64.00.0249.00	UERN
132	30.03.0220.00	ABRACO
133	30.03.0232.00	SBC
134	40.03.0182.00	FUNARBE
135	40.03.0141.00	ANB
136	30.03.0175.00	FAURGS

ANEXO XXV – ITEM 6.4: Relação dos Convênios com Prestações de Contas Aprovadas com Ressalva

#	Convênio	Instituição
137	30.03.0168.00	ABENGE
138	40.03.0326.00	IBPG
139	64.00.0287.00	FAPEX
140	22.01.0689.00	SEBRAE/RO
141	22.01.0442.00	FUNARBE-MG
142	30.03.0143.00	FESBE
143	40.03.0174.00	CTI
144	22.01.0681.00	SBM
145	65.99.0487.00	FAPEX - BA
146	65.99.0461.00	FUNAPE
147	21.01.0485.00	IPT
148	01.02.0299.00	FUNDETEC
149	01.02.0184.00	CITS
150	77.97.093.00	CEFET/PR
151	64.00.0322.00	Fund. Djalma Batista
152	65.00.0342.00	FUNPEC
153	21.01.0457.00	FADESP
154	21.01.0405.00	SOCIESC
155	21.01.0326.00	FADE-UFPE
156	64.00.0486.00	FAURGS
157	21.01.0628.00	UFRN
158	23.01.0707.00	FAEPE
159	01.02.0169.00	CESAR
160	21.01.0679.00	UERJ
161	65.95.0459.00	FATEC
162	56.94.0064.00	USP
163	65.00.0474.00	CIETEC
164	77.98.0058.00	FUNCAMP
165	54.94.0484.00	ASTEF
166	77.97.0888.00	USP
167	92.99.0050.00	FAL-UFSCAR
168	56.96.0095.00	UFG
169	22.01.0072.00	FAURGS
170	65.99.0467.00	FAPESE
171	76.98.0038.00	UERJ
172	56.94.0398.00	COPPETEC
173	23.02.0250.00	ABMS/RJ
174	65.00.0251.00	FAPEX - BA
175	21.01.0424.00	UERJ
176	22.01.0052.00	FUJB
177	22.01.0687.00	REDETEC
178	22.01.0170.00	ANTAC
179	23.02.0476.00	AERPA
180	22.01.0451.00	FUJB
181	56.95.0812.00	FUNDEP
182	23.01.0530.00	ABRASCO
183	64.00.0301.00	Universidade Caxias do Sul
184	64.00.0296.00	Ass. Paranaense de Cultura
185	64.00.0313.00	FCO
186	23.01.0661.00	ADIMB
187	64.00.0460.00	FUSP
188	23.01.0702.00	FUSP
189	23.01.0659.00	Fundag
190	64.00.0383.00	UERJ
191	30.03.0130.00	FUJB
192	65.00.0268.00	ABDIB
193	64.00.0436.00	SENAI/RS
194	65.00.0432.00	SENAI/BA
195	30.03.0217.00	FUJB
196	92.98.0484.00	FUNARBE
197	54.94.0381.00	Universidade Estadual Campinas
198	23.01.0596.00	FEESC
199	23.01.0411.00	FEC
200	56.94.0260.00	USP
201	65.01.0007.00	FDTE
202	30.03.0203.00	FEP
203	65.00.0398.00	FAURGS
204	23.01.0392.00	FUNCATE
205	01.02.0134.00	FEESC

ANEXO XXV – ITEM 6.4: Relação dos Convênios com Prestações de Contas Aprovadas com Ressalva

#	Convênio	Instituição
206	22.01.0560.00	CEPEL
207	23.02.0052.00	UFJF
208	23.03.0034.00	IBICT
209	78.97.0932.00	CETREDE
210	23.01.0725.00	UNISOL
211	22.01.0703.00	REDETEC
212	30.03.0127.00	PROTEC
213	30.03.0222.00	FAURGS
214	23.02.0268.00	SABIN
215	23.02.0044.00	UFRGS
216	01.02.0145.00	SENAI
217	30.03.0364.00	SBBC
218	30.03.0340.00	SBG
219	21.01.0505.00	FAURGS
220	21.01.0309.00	FAURGS
221	22..01.0364.00	IAB
222	30.04.0050.00	FUNCAMP
223	21.01.0715.00	UNIFACS
224	23.01.0528.00	UNICENTRO
225	23.01.0436.00	FEESC
226	10.04.0123.00	ABES
227	10.04.0160.00	SBQ/SP
228	40.03.0218.00	FAPUR
229	21.01.0318.00	FAPESE
230	10.04.0088.00	FUJB
231	01.02.0286.00	FUNCERN
232	30.04.0211.00	USP
233	30.04.0217.00	FAESP
234	65.00.0417.00	UFRN
235	22.03.0049.00	Centro Tecnol. Mineral
236	65.00.0387.00	FAURG
237	56.96.0297.00	FUNCAMP
238	22.02.0462.00	FAPCEN
239	30.03.0170.00	SBM
240	30.03.0171.00	SBFIS
241	01.02.0029.00	Fund. CERTI
242	64.00.0264.00	CETREDE
243	23.01.0548.00	FAU
244	23.01.0735.00	CETEC/MG
245	22.01.0688.00	ADIMB
246	21.01.0423.00	FITEJ
247	40.03.0257.00	ABES
248	40.03.0259.00	FUNARBES
249	01.02.0071.00	FUSP
250	30.03.0300.00	Sociedade Brasileira Computação
251	65.94.0434.00	IRDA
252	65.99.0480.00	FUNDAPE
253	86.95.0900.00	Fund. CERTI
254	64.00.0304.00	FADE/UFPE
255	64.00.0300.00	Fundação Christiano Ottoni
256	23.01.0540.00	SEAD
257	65.00.0324.00	FEC
258	65.99.0475.00	FUNPEC
259	64.00.0299.00	Fund. Christiano Ottoni
260	65.00.0343.00	Inst Tec Pesquisa
261	21.02.0159.00	ANP
262	65.00.0294.00	FUJB
263	64.00.0169.00	COPPETEC
264	65.00.0293.00	FUJB
265	76.97.1049.00	Fund. De Desenvolv Pesq
266	01.02.0161.00	Assc. Bras. Tecn. Luís Síncotron
267	01.02.0293.00	Inst.Gov.Elet.Intel.Jurid.Sist
268	76.97.1042.00	Fund Desenv Pesq.
269	30.03.0365.00	Fund. Est. Maringá
270	40.03.0363.00	SBBC
271	64.00.0082.00	ABES
272	10.04.0170.00	Fud.Apoio Desen.Cient Tec.UESB
273	30.04.0113.00	SBF
274	65.00.0406.00	FADE/UFPE

ANEXO XXV – ITEM 6.4: Relação dos Convênios com Prestações de Contas Aprovadas com Ressalva

#	Convênio	Instituição
275	01.02.0189.00	Fund.Amparo Pesq Extensão Univ
276	21.01.0759.00	Fund.de Ensino Eng.sta. Catarina
277	10.04.0234.00	Centro p/Inovação e Compet
278	01.02.0257.00	Socied.Núcleo Apoio a Prod Softwere RJ
279	01.02.0258.00	Fund.Centro Ref. Tec.inovadora
280	01.02.0083.00	Inst.Tecn.para o desenvolvimento
281	65.99.0474.00	Fund. Apoio Inst. Rio Solimões
282	01.02.0192.00	UNB
283	01.05.0272.00	Gávea Angels
284	40.03.0359.00	ANTAC
285	01.02.0208.00	FUNPEC
286	01.02.0285.00	CIETEC
287	01.02.0251.00	Consórcio genorp INTUEL
288	01.02.0181.00	CTIS

Fonte: FINEP - Área de Crédito (ACRD)

Deliberações do TCU Atendidas no Exercício

ANEXO XXVI - ITEM 7.1.3: Deliberações do TCU Atendidas no Exercício

Unidade Jurisdicionada					
Denominação completa:					Código SIORG
Financiadora de Estudos e Projetos - FINEP					
Deliberações do TCU					
Deliberações expedidas pelo TCU					
Ordem	Processo	Acórdão	Item	Tipo	Comunicação Expedida
01	011.837/2011-1	3093/2011 - Plenário	9.2, 9.3 e 9.4	DE	2808/2011-TCU/SECEX-RJ/DI
Órgão/entidade objeto da determinação e/ou recomendação					Código SIORG
FINEP – Secretaria Executiva do FNDCT					36554
Descrição da Deliberação:					
<p>9.2. determinar à Financiadora de Estudos e Projetos (Finep) que, no prazo de 60 dias contados a partir da ciência:</p> <p>9.2.1. realize estudos objetivando avaliar a viabilidade da manutenção do Convênio 01.09.0539.00, celebrado com o Centro de Pesquisas em Energia Elétrica (Cepel), indicando as providências saneadoras cabíveis a fim de assegurar a efetiva e eficiente aplicação dos recursos públicos alocados no ajuste;</p> <p>9.2.2. adote as providências indicadas nos estudos acima referidos;</p> <p>9.3. determinar à Financiadora de Estudos e Projetos (Finep) que, no prazo de 90 dias contados a partir da ciência, informe o cumprimento das determinações contidas nos itens 9.2.1 e 9.2.2. retro, encaminhando os respectivos elementos comprobatórios;</p> <p>9.4. determinar à Financiadora de Estudos e Projetos (Finep) que, caso decida pela viabilidade da manutenção do Convênio 01.09.0539.00, realize o devido acompanhamento da execução do ajuste, adotando tempestivamente as medidas de ofício típicas de entidade repassadora de recursos públicos federais, inclusive a requisição e a análise dos relatórios técnicos semestrais previstos na cláusula VI.1 do termo de convênio;</p>					
Providências Adotadas					
Setor responsável pela implementação					Código SIORG
AITP					
Síntese da providência adotada:					
<p>Em 16/3/2012 foi emitido Ofício PRES/FINEP Nº 003.156/2012 informando que a FINEP concedeu 30 dias para providência do CEPEL no sentido de firmar o convênio com o INPE sob pena de cancelamento do convênio 01.09.0539.00. Sendo que, em 4/6/12, a FINEP informou ao TCU (Ofício PRES/FINEP Nº 006.727/2012) que o CEPEL apresentou Acordo de Parceria assinado com o INPE.</p> <p>O Ofício 1753/2012-TCU/SECEX-RJ-D1 - (Processo 007.918/2012-7) Apresentou o Acórdão TCU nº 1675/2012 – Plenário, onde considera como concluído o monitoramento e cumpridas as determinações dos itens 9.2 e 9.3 do Acórdão 3093/2011-TCU-Plenário.</p>					
Síntese dos resultados obtidos					
Análise crítica dos fatores positivos/negativos que facilitaram/prejudicaram a adoção de providências pelo gestor					

Deliberações do TCU Pendentes de Atendimento ao Final do Exercício

ANEXO XXVII - Item 7.1.4: Deliberações do TCU Pendentes de Atendimento ao Final do Exercício

Unidade Jurisdicionada					
Denominação completa:					Código SIORG
Financiadora de Estudos e Projetos - FINEP					
Deliberações do TCU					
Deliberações expedidas pelo TCU					
Ordem	Processo	Acórdão	Item	Tipo	Comunicação Expedida
01	008.91/2009-5	2334/2012 - Plenário	9.3	DE	Ofício 2.089/2012-TCU/SEXEC-RJ-D1
Órgão/entidade objeto da determinação e/ou recomendação					Código SIORG
FINEP – Secretaria Executiva do FNDCT					36554
Descrição da Deliberação:					
<p>9.3. determinar à Financiadora de Estudos e Projetos que:</p> <p>9.3.1. adote providências no sentido de incluir em seus normativos a obrigatoriedade de os postulantes à subvenção econômica declararem que não são beneficiários de recursos federais provenientes de transações de compensação (offset) atreladas a contratos de fornecimento que envolvam o mesmo objeto do projeto a ser subvencionado;</p> <p>9.3.2. faça constar dos processos, relativos aos contratos de subvenção econômica, relatórios circunstanciados que evidenciem a avaliação técnica realizada pela Finep sobre o andamento e o cumprimento do projeto aprovado, em especial, quanto às características inovadoras dos produtos e/ou processos desenvolvidos, aos resultados obtidos e às medidas adotadas para garantir a conformidade e o desempenho da aplicação desses recursos públicos não reembolsáveis, como registros de vistorias in loco, atas de reuniões de acompanhamento e outras formas de fiscalização;</p> <p>9.3.3. realize estudos no sentido de incluir nos editais de seleção e nos contratos de subvenção econômica cláusulas relativas à transferência de direitos de propriedade intelectual e industrial, nos casos do desenvolvimento de projetos em parceria com empresa estrangeira, bem como a obrigação de registro de patente junto ao Instituto Nacional de Propriedade Industrial (INPI) dos produtos e processos inovadores desenvolvidos que tenham comprovada viabilidade econômica;</p> <p>9.3.4. forneça todas as informações eventualmente solicitadas pelo Decea, em relação à execução do contrato de subvenção econômica firmado com a Omnisys Engenharia Ltda., a fim de atender a determinação contida no item 9.2.1 deste Acórdão;</p> <p>9.3.5. encaminhe ao Ministério da Defesa e ao Ministério do Planejamento, Orçamento e Gestão a relação das empresas que receberam, nos últimos cinco anos, subvenção econômica para desenvolver projetos de inovação que envolvam transferência de tecnologias de empresas estrangeiras, a fim de subsidiar a análise da recomendação contida no item 9.4 deste Acórdão;</p>					
Justificativa apresentada pelo seu não cumprimento					
Setor responsável pela implementação					Código SIORG
Diretoria de Inovação – DRIN, Diretoria de Desenvolvimento Científico e Tecnológico – DRCT, Área de Desenvolvimento Organizacional – ADES e Área Jurídica - AJUR					
Justificativa para o seu não Cumprimento:					
<p>Itens 9.3.1, 9.3.2 e 9.3.3 – A Auditoria, através da NOTIFICAÇÃO DE PROVIDÊNCIAS Nº 228/2012, em 05/12/2012, solicitou à Diretoria de Inovação – DRIN, à Diretoria de Desenvolvimento Científico e Tecnológico – DRCT, à Área de Desenvolvimento Organizacional – ADES e à Área Jurídica – AJUR que, no âmbito de suas atribuições, adotem as providências necessárias ao atendimento às determinações do Acórdão, quando da elaboração de editais, manuais e contratos e do acompanhamento de programas que contemplem a Subvenção Econômica.</p> <p>Item 9.3.3 - Especificamente quanto ao item 9.3.3, a Auditoria encaminhou à AJUR (NOTIFICAÇÃO DE PROVIDÊNCIAS Nº 202/2012).</p> <p>Item 9.3.4 – a Auditoria encaminhou a NOTIFICAÇÃO DE PROVIDÊNCIAS Nº 201/2012 à Área de Financiamento - AFI, responsável pelo acompanhamento do contrato com a Omnisys (01.07.0012.00), para atentar ao cumprimento da Determinação do TCU quando demandas informações pelo DECEA.</p> <p>Item 9.3.5 – Através da NOTIFICAÇÃO DE PROVIDÊNCIAS Nº 228/2012 (05/12/2012), foi solicitado o levantamento necessário ao atendimento à determinação constante no subitem 9.3.5, pelas respectivas Áreas responsáveis pelo acompanhamento técnico dos projetos, tendo em vista manifestação do DAGI/APLA informando que aquele Departamento não dispõe de ferramentas e conhecimento para identificação das empresas.</p>					
Análise crítica dos fatores positivos/negativos que facilitaram/prejudicaram a adoção de providências pelo gestor					

Recomendações do OCI Atendidas no Exercício

ANEXO XXVIII – ITEM 7.2.1: Recomendações do OCI Atendidas no Exercício

Unidade Jurisdicionada			
Denominação completa:			Código SIORG
Financiadora de Estudos e Projetos – FINEP			-----
Recomendações do OCI			
Recomendações expedidas pelo OCI			
Ordem	Identificação do Relatório de Auditoria	Item do RA	Comunicação Expedida
01	Relatório 224918	5.3.1.1	32.574/2009/DICIT/SFC/CGU-PR
Órgão/entidade objeto da recomendação			Código SIORG
FINEP – Secretaria Executiva do FNDCT			36554
Descrição da Recomendação:			
001 - Garantir que o Grupo de Trabalho instituído para especificar o novo Sistema de Informações da FINEP dê prosseguimento às suas ações, visando à implementação do sistema de forma satisfatória e tempestiva, tendo em vista a imperatividade do Decreto 6.170/07, que torna obrigatória a utilização do SICONV a partir de 01/09/2008.			
Providências Adotadas			
Setor responsável pela implementação			Código SIORG
APLA (GT-SICONV) / AJUR			-----
Síntese da providência adotada:			
<p>Para garantir o cumprimento do Decreto 6.170/2007 e da Portaria Interministerial no 127/2008, especialmente quanto ao registro dos convênios e contratos de repasse no SICONV, a Diretoria Executiva da FINEP instituiu, em julho de 2008, (POR/PRES/073/08), um Grupo de Trabalho (GT-SICONV) para estudar o novo marco legal e o próprio SICONV.</p> <p>Em consequência do trabalho realizado pelo referido GT identificando as limitações do SICONV no tratamento adequado a projetos de P,D&I, bem como a inexistência de funcionalidades inerentes a um processo de gestão de convênios pela Finep, a Diretoria Executiva decidiu pela estratégia de intercâmbio informatizado de dados entre o sistema da FINEP e o SICONV.</p> <p>Como resultado da interação com o MPOG e das especificidades da FINEP exaustivamente discutidas com aquele ministério e com a Comissão Gestora do Sistema de Gestão de Convênios e Contratos de Repasse, a Portaria Interministerial nº 127/2008 foi alterada pela Portaria 342 de 05/11/2008 , que excepcionalizou os projetos da Lei de Inovação da obrigatoriedade de registro no SICONV. Este entendimento foi formalizado pelo MPOG, através do Ofício nº10 / DLSG-MP de 06/01/2010.</p> <p>Para consolidar esta posição a FINEP avançou na elaboração de marco regulatório próprio implementando a IN CD/FNDCT - 01/2010, aprovada pelo Conselho Diretor do FNDCT e publicada no DOU de 28/06/2010.</p> <p>Desta forma, todos os projetos apoiados pela Finep estão inseridos na Lei de Inovação e, portanto, isentos de registro no SICONV.</p> <p>Sobre esse assunto, em janeiro de 2011, a CGU acatou o posicionamento jurídico da FINEP de que todos os convênios realizados pelo FNDCT estão abarcados pela Lei de Inovação e, portanto, não precisam ser inseridos no SICONV. Em relação aos convênios firmados pela FINEP, que não sejam provenientes de recursos do FNDCT, o entendimento da CGU é de que permanece a obrigatoriedade de utilização do SICONV até que a análise individual de cada caso considere seu enquadramento na Lei de Inovação ou não.</p> <p>Não obstante, a CGU também verificou que a FINEP não está utilizando o SICONV para registro de qualquer transferência de recursos, razão pela qual a recomendação foi mantida.</p> <p>Em face da análise da CGU, a AJUR esclareceu que o FNDCT possui atualmente duas formas de operar recursos de outras fontes. A primeira seria a transferência do fundo ao FNDCT através de Termo de Cooperação. Nesta modalidade os recursos são recebidos pelo FNDCT e operados nos moldes de suas operações usuais, portanto, aplicável sua legislação específica, em especial a IN 01/2010 do CDFNDCT e as observações pertinente à não aplicabilidade do SICONV. A segunda forma possível, que ocorre no caso do FUNTTEL é a possibilidade de que a FINEP opere diretamente na gestão do fundo. Neste caso, entende-se, s.m.j, que também será aplicável a instrução normativa antes mencionada tendo em vista o artigo 2º da norma que estabelece que:</p> <p>“§ 2º Os instrumentos regulados por esta norma referentes a projetos financiados com recursos de outras fontes ou de origem externa deverão contemplar, no que couber, além do disposto nesta norma, os direitos e obrigações constantes de seus regulamentos específicos, e dos respectivos Acordos de Empréstimos ou Contribuições Financeiras não reembolsáveis, celebrados pela União com Organismos Internacionais, agências governamentais estrangeiras, organizações multilaterais de crédito ou organizações supranacionais.”</p> <p>Diante do texto mencionado em não havendo qualquer orientação contrária por parte do detentor dos recursos, será aplicável a IN 01/2010 em sua integralidade.</p>			

ANEXO XXVIII – ITEM 7.2.1: Recomendações do OCI Atendidas no Exercício

Síntese dos resultados obtidos
Através da Nota Técnica nº 534/2012, a CGU considerou a recomendação atendida.
Análise crítica dos fatores positivos/negativos que facilitaram/prejudicaram a adoção de providências pelo gestor

ANEXO XXVIII – ITEM 7.2.1: Recomendações do OCI Atendidas no Exercício

Unidade Jurisdicionada			
Denominação completa:			Código SIORG
Financiadora de Estudos e Projetos – FINEP			-----
Recomendações do OCI			
Recomendações expedidas pelo OCI			
Ordem	Identificação do Relatório de Auditoria	Item do RA	Comunicação Expedida
02	Relatório 224918	5.3.2.3	32.574/2009/DICIT/SFC/CGU-PR
Órgão/entidade objeto da recomendação			Código SIORG
FINEP – Secretaria Executiva do FNDCT			36554
Descrição da Recomendação:			
001 - Estabelecer um calendário de visitas de fiscalização sob os aspectos técnico e financeiro, com o devido registro na pasta do convênio.			
Providências Adotadas			
Setor responsável pela implementação			Código SIORG
DEPO			-----
Síntese da providência adotada:			
Em junho de 2012, a Área de Desenvolvimento Organizacional apresentou a metodologia para construção do PAV e a Auditoria Interna da FINEP nos encaminhou o PAV 2012, bem como a programação de visitas previstas para exercício de 2012			
Síntese dos resultados obtidos			
Através da Nota Técnica nº 2.599/2012, a CGU considerou a recomendação atendida.			
Análise crítica dos fatores positivos/negativos que facilitaram/prejudicaram a adoção de providências pelo gestor			

ANEXO XXVIII – ITEM 7.2.1: Recomendações do OCI Atendidas no Exercício

Unidade Jurisdicionada			
Denominação completa:			Código SIORG
Financiadora de Estudos e Projetos – FINEP			-----
Recomendações do OCI			
Recomendações expedidas pelo OCI			
Ordem	Identificação do Relatório de Auditoria	Item do RA	Comunicação Expedida
03	Relatório 224957	1.1.3.3	
Órgão/entidade objeto da recomendação			Código SIORG
FINEP – Secretaria Executiva do FNDCT			36554
Descrição da Recomendação:			
001 - Registrar em atas os procedimentos e critérios utilizados na fase de seleção de projetos, de forma a garantir os critérios da impessoalidade e da publicidade no julgamento.			
Providências Adotadas			
Setor responsável pela implementação			Código SIORG
AUNI			-----
Síntese da providência adotada:			
A Área de Planejamento informou que os procedimentos estão sendo observados.			
Síntese dos resultados obtidos			
Através da Nota Técnica nº 534/2012, a CGU considerou a recomendação atendida.			
Análise crítica dos fatores positivos/negativos que facilitaram/prejudicaram a adoção de providências pelo gestor			

ANEXO XXVIII – ITEM 7.2.1: Recomendações do OCI Atendidas no Exercício

Unidade Jurisdicionada			
Denominação completa:			Código SIORG
Financiadora de Estudos e Projetos – FINEP			-----
Recomendações do OCI			
Recomendações expedidas pelo OCI			
Ordem	Identificação do Relatório de Auditoria	Item do RA	Comunicação Expedida
04	Relatório 224957	1.1.3.3	
Órgão/entidade objeto da recomendação			Código SIORG
FINEP – Secretaria Executiva do FNDCT			36554
Descrição da Recomendação:			
002 - Adequar os formulários de apresentação de propostas para apoio financeiro aos projetos, de acordo com os critérios para julgamento definidos nos instrumentos convocatórios.			
Providências Adotadas			
Setor responsável pela implementação			Código SIORG
AUNI			-----
Síntese da providência adotada:			
A Área de Planejamento informou que o procedimento foi implementado para avaliação de propostas com subprojetos.			
Síntese dos resultados obtidos			
Através da Nota Técnica nº 534/2012, a CGU considerou a recomendação atendida.			
Análise crítica dos fatores positivos/negativos que facilitaram/prejudicaram a adoção de providências pelo gestor			

ANEXO XXVIII – ITEM 7.2.1: Recomendações do OCI Atendidas no Exercício

Unidade Jurisdicionada			
Denominação completa:			Código SIORG
Financiadora de Estudos e Projetos – FINEP			-----
Recomendações do OCI			
Recomendações expedidas pelo OCI			
Ordem	Identificação do Relatório de Auditoria	Item do RA	Comunicação Expedida
05	Relatório 224957	1.1.3.3	
Órgão/entidade objeto da recomendação			Código SIORG
FINEP – Secretaria Executiva do FNDCT			36554
Descrição da Recomendação:			
003 - Eximir de submeter à aprovação de diretoria executiva projetos que não tenham atendido a todos os requisitos previstos nos instrumentos convocatórios.			
Providências Adotadas			
Setor responsável pela implementação			Código SIORG
AUNI			-----
Síntese da providência adotada:			
A partir da Chamada 01/2009 foi adotado o procedimento de somente avaliar as proposta que apresentaram a documentação exigida no instrumento convocatório. O critério foi re-escrito e desde então não são mais solicitadas avaliação dos coordenadores dos subprojetos. A avaliação é feita com foco na equipe de pesquisadores que será beneficiada pelo subprojeto.			
Síntese dos resultados obtidos			
Através da Nota Técnica nº 534/2012, a CGU considerou a recomendação atendida.			
Análise crítica dos fatores positivos/negativos que facilitaram/prejudicaram a adoção de providências pelo gestor			

ANEXO XXVIII – ITEM 7.2.1: Recomendações do OCI Atendidas no Exercício

Unidade Jurisdicionada			
Denominação completa:			Código SIORG
Financiadora de Estudos e Projetos – FINEP			-----
Recomendações do OCI			
Recomendações expedidas pelo OCI			
Ordem	Identificação do Relatório de Auditoria	Item do RA	Comunicação Expedida
06	Relatório 227592	3.1.1.1	30510/2010/NAC-5/CGU-RJ/CGU-PR
Órgão/entidade objeto da recomendação			Código SIORG
FINEP – Secretaria Executiva do FNDCT			36554
Descrição da Recomendação:			
001 - Imprimir maior rigor na análise das prestações de contas apresentadas pelos convenientes, notadamente no que se refere à comprovação do atingimento dos objetivos e metas, vinculação das despesas realizada ao Plano de Trabalho acordado, exigência de realização de processos licitatórios para aquisição de bens e serviços, verificação de suporte de documentação comprobatória das despesas; comprovação da aplicação dos recursos da contrapartida no objeto do convênio; e exigência de identificação dos comprovantes de despesa com nome e número do convênio.			
Providências Adotadas			
Setor responsável pela implementação			Código SIORG
DEPO			-----
Síntese da providência adotada:			
Vide resposta no formulário de ordem 2.			
Síntese dos resultados obtidos			
Através da Nota Técnica nº 2.599/2012, a CGU considerou a recomendação atendida.			
Análise crítica dos fatores positivos/negativos que facilitaram/prejudicaram a adoção de providências pelo gestor			

ANEXO XXVIII – ITEM 7.2.1: Recomendações do OCI Atendidas no Exercício

Unidade Jurisdicionada			
Denominação completa:			Código SIORG
Financiadora de Estudos e Projetos – FINEP			-----
Recomendações do OCI			
Recomendações expedidas pelo OCI			
Ordem	Identificação do Relatório de Auditoria	Item do RA	Comunicação Expedida
07	Relatório 227592	3.1.1.2	30510/2010/NAC-5/CGU-RJ/CGU-PR
Órgão/entidade objeto da recomendação			Código SIORG
FINEP – Secretaria Executiva do FNDCT			36554
Descrição da Recomendação:			
001 - Não transferir recursos a instituições privadas sem fins lucrativos a título de contribuições, sem observância dos condicionantes impostos pela Lei de Diretrizes Orçamentárias.			
Providências Adotadas			
Setor responsável pela implementação			Código SIORG
AJUR/ AFC			-----
Síntese da providência adotada:			
<p>As liberações de recursos para financiamento não reembolsável de projetos de C, T e I, feitas pela FINEP, não são propriamente contribuições, mas essa classificação vem sendo adotada nos registros do SIAFI pela falta de uma classificação específica para “fomento a projetos de C, T e I” no plano de contas criado pela STN. A FINEP procurará obter a criação de um item específico no plano de contas do SIAFI. Enquanto isso, procuraremos atender, em tudo o que for viável, as disposições da LDO quanto às contribuições.</p> <p>No que se refere à observância dos impositivos legais quando da assinatura considera-se que os mesmos foram atendidos tendo em vista a previsão legal de transferências de recursos do FNDCT por meio Decreto-Lei nº 719/69 – cria o FNDCT, da Lei nº 11.540/07 – Lei do FNDCT e da Lei nº 10.973/04 – Lei de Inovação. Assim sendo, as transferências realizadas por esta Financiadora encontram amparo na legislação vigente. Ademais, as normas citadas estabelecem requisitos de elegibilidade e regras gerais para o recebimento de recursos do fundo.</p> <p>Por fim, destaca-se que por meio de proposta da FINEP o Conselho Diretor do FNDCT editou a IN 01/2010 detalhando procedimentos e critérios no intuito de melhor aclarar a utilização de seus recursos.</p>			
Síntese dos resultados obtidos			
Através da Nota Técnica nº 534/2012, a CGU considerou a recomendação atendida.			
Análise crítica dos fatores positivos/negativos que facilitaram/prejudicaram a adoção de providências pelo gestor			

ANEXO XXVIII – ITEM 7.2.1: Recomendações do OCI Atendidas no Exercício

Unidade Jurisdicionada			
Denominação completa:			Código SIORG
Financiadora de Estudos e Projetos – FINEP			-----
Recomendações do OCI			
Recomendações expedidas pelo OCI			
Ordem	Identificação do Relatório de Auditoria	Item do RA	Comunicação Expedida
08	Relatório 227592	3.1.1.2	30510/2010/NAC-5/CGU-RJ/CGU-PR
Órgão/entidade objeto da recomendação			Código SIORG
FINEP – Secretaria Executiva do FNDCT			36554
Descrição da Recomendação:			
002 - Na classificação orçamentária da liberação de recursos de convênios, respeitar as categorias de despesas previstas nos respectivos planos de trabalho.			
Providências Adotadas			
Setor responsável pela implementação			Código SIORG
AFC			-----
Síntese da providência adotada:			
Atualmente a FINEP já pratica essa disposição. Entretanto, nosso entendimento é de que todas as liberações de financiamentos não reembolsáveis para projetos de C, T e I seriam melhor classificadas como “demais despesas correntes”, e nunca como investimento, pois não geram um ativo para a União. A Finep procurará estabelecer um entendimento conjunto com a SOF e com a STN a respeito do assunto.			
Síntese dos resultados obtidos			
Através da Nota Técnica nº 534/2012, a CGU considerou a recomendação atendida.			
Análise crítica dos fatores positivos/negativos que facilitaram/prejudicaram a adoção de providências pelo gestor			

ANEXO XXVIII – ITEM 7.2.1: Recomendações do OCI Atendidas no Exercício

Unidade Jurisdicionada			
Denominação completa:			Código SIORG
Financiadora de Estudos e Projetos – FINEP			-----
Recomendações do OCI			
Recomendações expedidas pelo OCI			
Ordem	Identificação do Relatório de Auditoria	Item do RA	Comunicação Expedida
09	Relatório 227592	3.1.1.3	30510/2010/NAC-5/CGU-RJ/CGU-PR
Órgão/entidade objeto da recomendação			Código SIORG
FINEP – Secretaria Executiva do FNDCT			36554
Descrição da Recomendação:			
001 - Abster-se de liberar recursos de convênios sem o atendimento de condicionantes.			
Providências Adotadas			
Setor responsável pela implementação			Código SIORG
ACRD			-----
Síntese da providência adotada:			
<p>Tendo em vista orientação da Controladoria-Geral da União, o DAFP solicitou ao Departamento de Convênios e de Consultoria Jurídica-DCCJ que revisse as minutas de convênios, visando agrupar em uma única cláusula as condicionantes estipuladas para as liberações de recursos. Como resultado, o citado departamento alterou as minutas dos instrumentos contratuais, de forma que as condicionantes encontram-se claramente discriminadas na Cláusula de Condicionantes para Desembolso de Recursos.</p> <p>Tendo em vista orientação da Controladoria-Geral da União, o Departamento de Convênios e de Consultoria Jurídica-DCCJ revisou as minutas de convênios, visando agrupar em uma única cláusula as condicionantes estipuladas para as liberações de recursos. Como resultado, o citado departamento alterou as minutas dos instrumentos contratuais, de forma que as condicionantes encontram-se claramente discriminadas na Cláusula de Condicionantes para Desembolso de Recursos.</p> <p>Além disso, em 10/9/10 a FINEP aprovou a IT-OPE 005/10 que define procedimentos que devem ser observados pelos analistas no momento das liberações, citando expressamente a obrigatoriedade de verificação de condicionantes.</p>			
Síntese dos resultados obtidos			
Através da Nota Técnica nº 534/2012, a CGU considerou a recomendação atendida.			
Análise crítica dos fatores positivos/negativos que facilitaram/prejudicaram a adoção de providências pelo gestor			

ANEXO XXVIII – ITEM 7.2.1: Recomendações do OCI Atendidas no Exercício

Unidade Jurisdicionada			
Denominação completa:			Código SIORG
Financiadora de Estudos e Projetos – FINEP			-----
Recomendações do OCI			
Recomendações expedidas pelo OCI			
Ordem	Identificação do Relatório de Auditoria	Item do RA	Comunicação Expedida
10	Relatório 227592	3.1.1.3	30510/2010/NAC-5/CGU-RJ/CGU-PR
Órgão/entidade objeto da recomendação			Código SIORG
FINEP – Secretaria Executiva do FNDCT			36554
Descrição da Recomendação:			
002 - Estabelecer uma metodologia para planejamento de visitas de fiscalização a convênios, considerando critérios de materialidade e criticidade.			
Providências Adotadas			
Setor responsável pela implementação			Código SIORG
DEPO			-----
Síntese da providência adotada:			
Vide resposta no formulário de ordem 2.			
Síntese dos resultados obtidos			
Através da Nota Técnica nº 534/2012, a CGU considerou a recomendação atendida.			
Análise crítica dos fatores positivos/negativos que facilitaram/prejudicaram a adoção de providências pelo gestor			

ANEXO XXVIII – ITEM 7.2.1: Recomendações do OCI Atendidas no Exercício

Unidade Jurisdicionada			
Denominação completa:			Código SIORG
Financiadora de Estudos e Projetos – FINEP			-----
Recomendações do OCI			
Recomendações expedidas pelo OCI			
Ordem	Identificação do Relatório de Auditoria	Item do RA	Comunicação Expedida
11	Relatório 227592	3.2.1.1	30510/2010/NAC-5/CGU-RJ/CGU-PR
Órgão/entidade objeto da recomendação			Código SIORG
FINEP – Secretaria Executiva do FNDCT			36554
Descrição da Recomendação:			
001 - Apurar responsabilidade pelas falhas incorridas na formalização e no acompanhamento do convênio n.º 23.02.0440.00.			
Providências Adotadas			
Setor responsável pela implementação			Código SIORG
DRCT			-----
Síntese da providência adotada:			
A Diretoria através da Resolução de Diretoria n.347 de 04.10.10, deliberou sobre o relatório da Comissão de Sindicância referente ao 23.02.0440.00.			
Síntese dos resultados obtidos			
Através da Nota Técnica nº 534/2012, a CGU considerou a recomendação atendida.			
Análise crítica dos fatores positivos/negativos que facilitaram/prejudicaram a adoção de providências pelo gestor			

ANEXO XXVIII – ITEM 7.2.1: Recomendações do OCI Atendidas no Exercício

Unidade Jurisdicionada			
Denominação completa:			Código SIORG
Financiadora de Estudos e Projetos – FINEP			-----
Recomendações do OCI			
Recomendações expedidas pelo OCI			
Ordem	Identificação do Relatório de Auditoria	Item do RA	Comunicação Expedida
12	Relatório 227592	3.2.1.1	30510/2010/NAC-5/CGU-RJ/CGU-PR
Órgão/entidade objeto da recomendação			Código SIORG
FINEP – Secretaria Executiva do FNDCT			36554
Descrição da Recomendação:			
002 - Abster-se de formalizar convênios sem a apresentação do plano de trabalho.			
Providências Adotadas			
Setor responsável pela implementação			Código SIORG
DRCT			-----
Síntese da providência adotada:			
002 - Consideramos a recomendação pertinente e ressaltamos que na IN CDFNDCT 01/2010 já está previsto que “Art. 12. São condições para a celebração de convênio, termo de cooperação e acordo de cooperação a serem cumpridas pelo conveniente ou acordante: (...) IV - plano de trabalho aprovado pelo concedente;”.			
Síntese dos resultados obtidos			
Através da Nota Técnica nº 534/2012, a CGU considerou a recomendação atendida.			
Análise crítica dos fatores positivos/negativos que facilitaram/prejudicaram a adoção de providências pelo gestor			

ANEXO XXVIII – ITEM 7.2.1: Recomendações do OCI Atendidas no Exercício

Unidade Jurisdicionada			
Denominação completa:			Código SIORG
Financiadora de Estudos e Projetos – FINEP			-----
Recomendações do OCI			
Recomendações expedidas pelo OCI			
Ordem	Identificação do Relatório de Auditoria	Item do RA	Comunicação Expedida
13	Relatório 227592	3.2.1.1	30510/2010/NAC-5/CGU-RJ/CGU-PR
Órgão/entidade objeto da recomendação			Código SIORG
FINEP – Secretaria Executiva do FNDCT			36554
Descrição da Recomendação:			
005 - Apresentar prestação de contas do valor de R\$ 92.500,00 (noventa e dois mil e quinhentos reais), previsto para a realização do serviço de levantamento topográfico, considerando que o mesmo não foi realizado e que o remanejamento de recursos correspondente visando ao pagamento de pessoas físicas não foi autorizado pela FINEP.			
Providências Adotadas			
Setor responsável pela implementação			Código SIORG
ACRD			-----
Síntese da providência adotada:			
<p>O valor aprovado, originalmente, para a rubrica Outros Serviços de Terceiros/Pessoa Jurídica, itens sondagem e levantamento topográfico, foi de R\$100.000,00 (cem mil reais), conforme documento em anexo – pág.66.</p> <p>Através da carta FUJB nº 004/2003, de 11/07/03 – página nº 167, e Of. nº 004/2003, de 11/07/03 – páginas 168 e 169, protocolados na FINEP sob o nº 007.556, em 18/07/03, a conveniente solicitou remanejamento financeiro, conforme Anexo C.5/MATF – página nº 170. Este remanejamento transferiu recursos da rubrica Outros Serviços de Terceiros/Pessoa Jurídica, item levantamento topográfico, no montante de 92.500,00, para outros itens, e também transferiu recursos da rubrica Obras e Instalações para Outros Serviços de Terceiros/Pessoa Física, além de ter feito outras alterações. O citado remanejamento foi aprovado pela FINEP através da carta protocolo nº 006.469, de 15/08/03 – página nº 212.</p> <p>O item “Sondagem e levantamento topográfico”, no valor de R\$ 100.000,00, previsto na rubrica “Outros Serviços de Terceiros – Pessoa Jurídica”, foi excluído da Relação de Itens do projeto após solicitação da conveniente, protocolo 007.556/03 de 18/07/2003, e parecer favorável da área de acompanhamento técnico da FINEP e do DAFP, conforme documentação arquivada na pasta do convênio. A comunicação ao conveniente da aprovação do pleito ocorreu em 15/08/2003, protocolo 006.469/03.</p> <p>Em seguida, a conveniente apresentou novo pedido de alteração, de forma que os recursos previstos para realização do levantamento topográfico fossem remanejados para permitir o pagamento de pessoas físicas. A conclusão de tal pleito foi que não cabia o remanejamento e que o pagamento de pessoas físicas deveria ser custeado com rendimento de aplicação financeira.</p> <p>Nas prestações de contas parciais encaminhadas para a FINEP não foram apresentadas despesas referentes ao serviço de levantamento topográfico, demonstrando coerência com a afirmação da conveniente, ratificada pela analista de acompanhamento técnico do projeto através de parecer arquivado na pasta do convênio, folha 272, no protocolo 014.869/03, de 27/11/2003, que “Não será necessário o levantamento topográfico, pois a Prefeitura da UFRJ já dispõe do mesmo”.</p>			
Síntese dos resultados obtidos			
Através da Nota Técnica nº 534/2012, a CGU considerou a recomendação atendida.			
Análise crítica dos fatores positivos/negativos que facilitaram/prejudicaram a adoção de providências pelo gestor			

ANEXO XXVIII – ITEM 7.2.1: Recomendações do OCI Atendidas no Exercício

Unidade Jurisdicionada			
Denominação completa:			Código SIORG
Financiadora de Estudos e Projetos – FINEP			-----
Recomendações do OCI			
Recomendações expedidas pelo OCI			
Ordem	Identificação do Relatório de Auditoria	Item do RA	Comunicação Expedida
14	Relatório 227592	3.2.1.1	30510/2010/NAC-5/CGU-RJ/CGU-PR
Órgão/entidade objeto da recomendação			Código SIORG
FINEP – Secretaria Executiva do FNDCT			36554
Descrição da Recomendação:			
006 - Exigir do conveniente a apresentação de relatórios técnicos semestrais, conforme definido pela DEC/DIR/0247/02, de 02/12/2002, que aprovou o projeto.			
Providências Adotadas			
Setor responsável pela implementação			Código SIORG
AUNI			-----
Síntese da providência adotada:			
Os relatórios técnicos foram apresentados pela UFRJ.			
Síntese dos resultados obtidos			
Através da Nota Técnica nº 534/2012, a CGU considerou a recomendação atendida.			
Análise crítica dos fatores positivos/negativos que facilitaram/prejudicaram a adoção de providências pelo gestor			

ANEXO XXVIII – ITEM 7.2.1: Recomendações do OCI Atendidas no Exercício

Unidade Jurisdicionada			
Denominação completa:			Código SIORG
Financiadora de Estudos e Projetos – FINEP			-----
Recomendações do OCI			
Recomendações expedidas pelo OCI			
Ordem	Identificação do Relatório de Auditoria	Item do RA	Comunicação Expedida
15	Relatório 227592	3.2.1.1	30510/2010/NAC-5/CGU-RJ/CGU-PR
Órgão/entidade objeto da recomendação			Código SIORG
FINEP – Secretaria Executiva do FNDCT			36554
Descrição da Recomendação:			
007 - Providenciar a formalização de alterações referentes à metodologia de execução do convênio, de forma a garantir que a alteração seja fruto de acordo entre as partes e que propicie melhores resultados para o convênio.			
Providências Adotadas			
Setor responsável pela implementação			Código SIORG
AUNI			-----
Síntese da providência adotada:			
<p>Por recomendação da Comissão de Sindicância, instaurada pela Diretoria Executiva da FINEP para apurar irregularidade na formalização e no acompanhamento do convênio 23.02.0440.00 estão sendo providenciados uma Avaliação do Estágio Atual da Obra e uma Avaliação Orçamentária, por firma especializada, do montante necessário para a finalização da obra. Salvo melhor julgamento, os questionamentos ora apresentados foram, em sua maioria, atendidos na “Defesa do Convênio 23.02.0440.00” constante às págs. 917 a 925.</p> <p>Além disso, conforme documentação protocolada sob o nº. 016.832/11, foi realizada em 25 de janeiro de 2011, pelo anterior Superintendente da AUNI, Dr. Gattass, uma visita técnica para verificação do estágio em que se encontravam as obras previstas no convênio e para quais serviços seria necessário o aporte de recursos adicionais. A visita contou com a participação do Coordenador do projeto, Prof. Dr. José d’Albuquerque, e está documentada às páginas 1009 a 1015 do dossiê do convênio.</p> <p>De qualquer forma, com relação ao Relatório de Auditoria nº. 227592 – Gestão 2009, tenho a comentar ainda o seguinte:</p> <ul style="list-style-type: none"> Na proposta original está explicitado que “as atividades necessárias à execução do projeto vão desde a elaboração dos projetos de arquitetura e engenharia, com detalhamento e os cálculos estruturais, até o acompanhamento da obra” (ver pág. 12 do dossiê do convênio, em “Metodologia”). Portanto, o projeto também visava a elaboração do Projeto Básico; Na elaboração do convênio, procurou-se estabelecer uma série de condicionantes à liberação dos recursos, de forma a garantir o adequado cumprimento de todas as etapas previstas, sendo que a liberação da segunda parcela foi condicionada à apresentação dos relatórios de sondagem e topografia e do Projeto; De acordo com ofício do Coordenador do projeto, protocolado junto à FINEP em 10/12/2003 sob o nº. 015.603/03 (ver págs. 300 e 301 do dossiê do convênio), a estratégia adotada para o novo prédio do IF-UFRJ foi a de “elaborar um projeto para o prédio que atendesse, mesmo que modestamente, as necessidades das atividades de pesquisa e pós-graduação no Instituto, mas de forma que” se pudesse “completá-lo em etapas”. 			
Síntese dos resultados obtidos			
Através da Nota Técnica nº 534/2012, a CGU considerou a recomendação atendida.			
Análise crítica dos fatores positivos/negativos que facilitaram/prejudicaram a adoção de providências pelo gestor			

ANEXO XXVIII – ITEM 7.2.1: Recomendações do OCI Atendidas no Exercício

Unidade Jurisdicionada			
Denominação completa:			Código SIORG
Financiadora de Estudos e Projetos – FINEP			-----
Recomendações do OCI			
Recomendações expedidas pelo OCI			
Ordem	Identificação do Relatório de Auditoria	Item do RA	Comunicação Expedida
16	Relatório 227592	3.2.1.1	30510/2010/NAC-5/CGU-RJ/CGU-PR
Órgão/entidade objeto da recomendação			Código SIORG
FINEP – Secretaria Executiva do FNDCT			36554
Descrição da Recomendação:			
008 - Abster-se de liberar recursos do convênio antes de comprovado o cumprimento de condicionantes previstas.			
Providências Adotadas			
Setor responsável pela implementação			Código SIORG

Síntese da providência adotada:			
<p>Tendo em vista orientação da Controladoria-Geral da União, o DAFP solicitou ao Departamento de Convênios e de Consultoria Jurídica-DCCJ que revisse as minutas de convênios, visando agrupar em uma única cláusula as condicionantes estipuladas para as liberações de recursos. Como resultado, o citado departamento alterou as minutas dos instrumentos contratuais, de forma que as condicionantes encontram-se claramente discriminadas na Cláusula de Condicionantes para Desembolso de Recursos.</p> <p>Tendo em vista orientação da Controladoria-Geral da União, o Departamento de Convênios e de Consultoria Jurídica-DCCJ revisou as minutas de convênios, visando agrupar em uma única cláusula as condicionantes estipuladas para as liberações de recursos. Como resultado, o citado departamento alterou as minutas dos instrumentos contratuais, de forma que as condicionantes encontram-se claramente discriminadas na Cláusula de Condicionantes para Desembolso de Recursos</p> <p>Além disso, em 10/9/10 a FINEP aprovou a IT-OPE 005/10 que define procedimentos que devem ser observados pelos analistas no momento das liberações, citando expressamente a obrigatoriedade de verificação de condicionantes.</p> <p>O convênio 23.04.0440.00 teve sua última parcela liberada em 21/11/2006, não há previsão de liberação de recursos até o final de sua execução física e financeira.</p>			
Síntese dos resultados obtidos			
Através da Nota Técnica nº 534/2012, a CGU considerou a recomendação atendida.			
Análise crítica dos fatores positivos/negativos que facilitaram/prejudicaram a adoção de providências pelo gestor			

ANEXO XXVIII – ITEM 7.2.1: Recomendações do OCI Atendidas no Exercício

Unidade Jurisdicionada			
Denominação completa:			Código SIORG
Financiadora de Estudos e Projetos – FINEP			-----
Recomendações do OCI			
Recomendações expedidas pelo OCI			
Ordem	Identificação do Relatório de Auditoria	Item do RA	Comunicação Expedida
17	Relatório 227592	3.2.1.1	30510/2010/NAC-5/CGU-RJ/CGU-PR
Órgão/entidade objeto da recomendação			Código SIORG
FINEP – Secretaria Executiva do FNDCT			36554
Descrição da Recomendação:			
009 - Elaborar parecer técnico a respeito da execução do objeto do convênio e informar sobre a viabilidade ou não de concluir seu objeto com o valor originalmente transferido.			
Providências Adotadas			
Setor responsável pela implementação			Código SIORG
AUNI			-----
Síntese da providência adotada:			
<p>Está sendo providenciada a elaboração do relatório. Para a conclusão do prédio do Instituto de Física da UFRJ, será necessária a concessão de recursos adicionais.</p> <ul style="list-style-type: none"> ▪ A primeira solicitação de recursos adicionais foi apresentada em 16/11/2004, em carta protocolada junto à FINEP sob o nº. 017.387/04, conforme consta da lista de protocolos do convênio. Na análise do 1º. Relatório Técnico Parcial, na pág. 398 do dossiê do convênio, está citada a análise desta solicitação. O que posso recordar desta análise é que fiz, na ocasião, um estudo de atualização dos valores previstos com base no <i>SINAPI - Sistema Nacional de Pesquisa de Custos e Índices da Construção Civil</i>. Dentre outubro de 2002 (mês de apresentação da proposta original) e dezembro de 2004 (mês de análise da solicitação de recursos adicionais), os custos sofreram um acréscimo de cerca de 35,5%, o que poderia ser considerado como base para uma eventual concessão de recursos adicionais, caso a Diretoria da FINEP considerasse a solicitação viável; ▪ A mesma metodologia terá sido adotada pelo anterior Superintendente da AUNI, conforme consta da pág. 922 do dossiê do convênio; ▪ Em 02/09/2011 foi expedido ofício sob o nº. 009.700/11 solicitando o projeto básico das obras ainda por executar do prédio do IF-UFRJ, para embasar a análise de recursos adicionais eventualmente necessários para a conclusão do objeto do convênio 23.02.0440.00; <p>Quanto ao acompanhamento da execução do convênio, o dossiê apresenta uma extensa documentação sobre tudo o que foi efetuado pela equipe da FINEP, como análise criteriosa de relatórios técnicos e financeiros, além de visitas de acompanhamento (para estas, ver págs. 527 a 531, 584 a 586, 591, 604, 607, 882, 886, e 1009 a 1015 do dossiê do convênio).</p>			
Síntese dos resultados obtidos			
Através da Nota Técnica nº 534/2012, a CGU considerou a recomendação atendida.			
Análise crítica dos fatores positivos/negativos que facilitaram/prejudicaram a adoção de providências pelo gestor			

ANEXO XXVIII – ITEM 7.2.1: Recomendações do OCI Atendidas no Exercício

Unidade Jurisdicionada			
Denominação completa:			Código SIORG
Financiadora de Estudos e Projetos – FINEP			-----
Recomendações do OCI			
Recomendações expedidas pelo OCI			
Ordem	Identificação do Relatório de Auditoria	Item do RA	Comunicação Expedida
18	Relatório 227592	3.2.1.1	30510/2010/NAC-5/CGU-RJ/CGU-PR
Órgão/entidade objeto da recomendação			Código SIORG
FINEP – Secretaria Executiva do FNDCT			36554
Descrição da Recomendação:			
010 - Elaborar parecer financeiro sobre as prestações de contas parciais referentes aos períodos de 01/10/2005 a 30/06/2006 e de 01/09/2006 a 30/08/2007 e notificar o conveniente a respeito da ausência de apresentação das prestações de contas referentes ao período de julho e agosto de 2006 e após 30/08/2007.			
Providências Adotadas			
Setor responsável pela implementação			Código SIORG
ACRD			-----
Síntese da providência adotada:			
<p>a) Os pareceres financeiros sobre as prestações de contas relativas aos períodos acima citados somente poderão ser emitidos após as análises das justificativas e/ou documentos encaminhados através de carta protocolada na FINEP sob o nº 019.543, em 07/10/09.</p> <p>b) A prestação de contas relativa ao período de julho a gosto de 2006 foi encaminhada através de carta protocolada sob o nº 018.297, de 16/10/06, e cujas regularizações foram solicitadas através de carta protocolada sob o nº 010.463, em 18/09/09;</p> <p>c) A conveniente, através de carta protocolada sob o nº 019.543, em 07/10/09, encaminhou as justificativas e/ou documentos solicitados, conforme acima citado, e enviou, também, uma prestação de contas relativa ao período de 01/09/07 a 31/12/08. As análises das prestações de contas acima citadas deverão ser priorizadas, visando a emissão dos pareceres financeiros necessários.</p> <p>Informamos, também, que, através do Termo Aditivo nº 23.02.0440.08, de 29/09/10, os prazos de utilização de recursos e para apresentação da prestação de contas final do convênio em questão foram prorrogados para 30/12/10 e 28/02/11, respectivamente.</p> <p>Em complemento a essa resposta, recomendamos a leitura da resposta contida no item 36.3.1, que trata do projeto da nova sistemática de avaliação de prestações de contas.</p> <p>O prazo de execução física e financeira do convênio foi prorrogado até 30/12/2011, conforme protocolo 001.191/11 de 26/01/2011, arquivado na pasta do convênio, folha 1.002.</p> <p>As prestações de contas referentes ao período de 17/12/2002 até 30/09/2005 foram aprovadas em 17/03/2006, protocolo 003.033/06. As demais prestações de contas parciais já encaminhadas, referentes ao período entre 01/06/2005 e 31/12/2008, estão em processo de regularização, aguardando resposta da conveniente ao ofício 012.938/11, de 16/11/2011.</p>			
Síntese dos resultados obtidos			
Através da Nota Técnica nº 534/2012, a CGU considerou a recomendação atendida.			
Análise crítica dos fatores positivos/negativos que facilitaram/prejudicaram a adoção de providências pelo gestor			

ANEXO XXVIII – ITEM 7.2.1: Recomendações do OCI Atendidas no Exercício

Unidade Jurisdicionada			
Denominação completa:			Código SIORG
Financiadora de Estudos e Projetos – FINEP			-----
Recomendações do OCI			
Recomendações expedidas pelo OCI			
Ordem	Identificação do Relatório de Auditoria	Item do RA	Comunicação Expedida
19	Relatório 227592	4.2.1.1	30510/2010/NAC-5/CGU-RJ/CGU-PR
Órgão/entidade objeto da recomendação			Código SIORG
FINEP – Secretaria Executiva do FNDCT			36554
Descrição da Recomendação:			
004 - Decidir sobre a situação do saldo a liberar dos convênios celebrados com a Fundação José Pelúcio Ferreira, tendo em vista a impossibilidade de continuar a execução dos convênios, em função da não localização da conveniente.			
Providências Adotadas			
Setor responsável pela implementação			Código SIORG
DRCT/ GT JOSE PELUCIO			-----
Síntese da providência adotada:			
Conforme consta no relatório extraído do Siafi Gerencial, em 22/05/2012, não constam saldos a liberar para os convênios firmados com a Fundação José Pelúcio.			
Síntese dos resultados obtidos			
Através da Nota Técnica nº 2.599/2012, a CGU considerou a recomendação atendida.			
Análise crítica dos fatores positivos/negativos que facilitaram/prejudicaram a adoção de providências pelo gestor			

ANEXO XXVIII – ITEM 7.2.1: Recomendações do OCI Atendidas no Exercício

Unidade Jurisdicionada			
Denominação completa:			Código SIORG
Financiadora de Estudos e Projetos – FINEP			-----
Recomendações do OCI			
Recomendações expedidas pelo OCI			
Ordem	Identificação do Relatório de Auditoria	Item do RA	Comunicação Expedida
20	Relatório 227592	4.4.1.1	30510/2010/NAC-5/CGU-RJ/CGU-PR
Órgão/entidade objeto da recomendação			Código SIORG
FINEP – Secretaria Executiva do FNDCT			36554
Descrição da Recomendação:			
002 - Providenciar a comprovação de que os bens e serviços referentes à contrapartida proposta no convênio n.º 01.09.0050.00 estejam devidamente assegurados, sob pena de suspensão das liberações do convênio e apuração de responsabilidade pelo descumprimento da condição.			
Providências Adotadas			
Setor responsável pela implementação			Código SIORG
AFI/ DTIS			-----
Síntese da providência adotada:			
<p>Não obstante a assinatura do convênio pelo representante legal do CPqD acordando com a FINEP as condições e obrigações do financiamento, o coordenador do projeto enviou, por e-mail, no dia 15 de setembro de 2009 a informação de que todos os equipamentos que compõem a contrapartida do convênio estavam assegurados e seguros, conforme pode ser observado na pasta do convênio.</p> <p>Os demais itens apresentados na contrapartida do CPqD se referem a complementação de salários e de obrigações patronais visando cobrir a diferença entre os salários e obrigações efetivamente recebidos pelos pesquisadores membros da equipe executora e os valores máximos estipulados pelo FUNTTEL.</p>			
Síntese dos resultados obtidos			
Através da Nota Técnica nº 2.599/2012, a CGU considerou a recomendação atendida.			
Análise crítica dos fatores positivos/negativos que facilitaram/prejudicaram a adoção de providências pelo gestor			

ANEXO XXVIII – ITEM 7.2.1: Recomendações do OCI Atendidas no Exercício

Unidade Jurisdicionada			
Denominação completa:			Código SIORG
Financiadora de Estudos e Projetos – FINEP			-----
Recomendações do OCI			
Recomendações expedidas pelo OCI			
Ordem	Identificação do Relatório de Auditoria	Item do RA	Comunicação Expedida
21	Relatório 227592	4.4.1.1	30510/2010/NAC-5/CGU-RJ/CGU-PR
Órgão/entidade objeto da recomendação			Código SIORG
FINEP – Secretaria Executiva do FNDCT			36554
Descrição da Recomendação:			
003 - Providenciar a apresentação dos parâmetros mínimos (configuração) dos equipamentos e notebooks que serão adquiridos mediante o convênio n.º 01.09.0050.00, sob pena de suspensão das liberações do convênio e apuração de responsabilidade pelo descumprimento da condição.			
Providências Adotadas			
Setor responsável pela implementação			Código SIORG
AFI/ DTIS			-----
Síntese da providência adotada:			
<p>Com relação à apresentação dos parâmetros mínimos (configuração) dos equipamentos e notebooks que serão adquiridos no convênio 01.09.0050.00. Destaco que a instituição enviou em 15 de setembro de 2009, por e-mail, a complementação das informações fornecidas por termo de referência enviado a FINEP, e que as informações apresentadas foram aceitas pela área técnica da FINEP, conforme pode ser observado na página 306 da pasta 01 convênio. Destaco que no e-mail havia a informação referente aos notebooks e Desktop.</p> <p>Em 27/12/2011 o coordenador do projeto enviou a lista de equipamentos ainda mais detalhada visando atender aos requisitos solicitados pela CGU, conforme pode ser verificado na página 1599 da pasta do convênio em questão.</p>			
Síntese dos resultados obtidos			
Através da Nota Técnica nº 2.599/2012, a CGU considerou a recomendação atendida.			
Análise crítica dos fatores positivos/negativos que facilitaram/prejudicaram a adoção de providências pelo gestor			

ANEXO XXVIII – ITEM 7.2.1: Recomendações do OCI Atendidas no Exercício

Unidade Jurisdicionada			
Denominação completa:			Código SIORG
Financiadora de Estudos e Projetos – FINEP			-----
Recomendações do OCI			
Recomendações expedidas pelo OCI			
Ordem	Identificação do Relatório de Auditoria	Item do RA	Comunicação Expedida
22	Relatório 236107	3.1.2.1	30510/2010/NAC-5/CGU-RJ/CGU-PR
Órgão/entidade objeto da recomendação			Código SIORG
FINEP – Secretaria Executiva do FNDCT			36554
Descrição da Recomendação:			
001 - Quando a avaliação de mérito das propostas adotar critério referente à qualificação dos coordenadores dos projetos ou subprojetos, exigir que conste da proposta a indicação dos coordenadores, sob pena de inviabilizar a aplicação do critério correspondente.			
Providências Adotadas			
Setor responsável pela implementação			Código SIORG
DRCT			-----
Síntese da providência adotada:			
A Diretoria determinou que as Características das Chamadas Públicas deverão refletir nos critérios de avaliação de mérito da Chamada.			
Síntese dos resultados obtidos			
Através da Nota Técnica nº 534/2012, a CGU considerou a recomendação atendida.			
Análise crítica dos fatores positivos/negativos que facilitaram/prejudicaram a adoção de providências pelo gestor			

ANEXO XXVIII – ITEM 7.2.1: Recomendações do OCI Atendidas no Exercício

Unidade Jurisdicionada			
Denominação completa:			Código SIORG
Financiadora de Estudos e Projetos – FINEP			-----
Recomendações do OCI			
Recomendações expedidas pelo OCI			
Ordem	Identificação do Relatório de Auditoria	Item do RA	Comunicação Expedida
23	Relatório 236107	3.1.2.1	30510/2010/NAC-5/CGU-RJ/CGU-PR
Órgão/entidade objeto da recomendação			Código SIORG
FINEP – Secretaria Executiva do FNDCT			36554
Descrição da Recomendação:			
002 - Registrar no relatório de análise conclusiva das propostas o parecer do analista da FINEP sobre o atendimento ou não de cada um dos requisitos previstos no edital atinente ao aspecto técnico das propostas.			
Providências Adotadas			
Setor responsável pela implementação			Código SIORG
DRCT			-----
Síntese da providência adotada:			
A Diretoria determinou que as áreas operacionais registrassem no relatório de análise da proposta os requisitos previstos na chamada pública necessários para uma tomada de decisão da proposta pela Diretoria Executiva.			
Síntese dos resultados obtidos			
Através da Nota Técnica nº 534/2012, a CGU considerou a recomendação atendida.			
Análise crítica dos fatores positivos/negativos que facilitaram/prejudicaram a adoção de providências pelo gestor			

ANEXO XXVIII – ITEM 7.2.1: Recomendações do OCI Atendidas no Exercício

Unidade Jurisdicionada			
Denominação completa:			Código SIORG
Financiadora de Estudos e Projetos – FINEP			-----
Recomendações do OCI			
Recomendações expedidas pelo OCI			
Ordem	Identificação do Relatório de Auditoria	Item do RA	Comunicação Expedida
24	Relatório 236107	3.1.2.1	30510/2010/NAC-5/CGU-RJ/CGU-PR
Órgão/entidade objeto da recomendação			Código SIORG
FINEP – Secretaria Executiva do FNDCT			36554
Descrição da Recomendação:			
003 - Recusar a indicação injustificada de marca de equipamentos a serem adquiridos com recursos do convênio.			
Providências Adotadas			
Setor responsável pela implementação			Código SIORG
DRCT			-----
Síntese da providência adotada:			
A necessidade da indicação da marca de equipamentos a serem adquiridos na fase de análise do projeto serve para caracterizar o bem e subsidiar os consultores ad hoc dos projetos e aos analistas da Finep na análise orçamentária do projeto. Ressalto que os convenientes deverão atender a legislação vigente na ora da compra dos equipamentos.			
Síntese dos resultados obtidos			
Através da Nota Técnica nº 534/2012, a CGU considerou a recomendação atendida.			
Análise crítica dos fatores positivos/negativos que facilitaram/prejudicaram a adoção de providências pelo gestor			

ANEXO XXVIII – ITEM 7.2.1: Recomendações do OCI Atendidas no Exercício

Unidade Jurisdicionada			
Denominação completa:			Código SIORG
Financiadora de Estudos e Projetos – FINEP			-----
Recomendações do OCI			
Recomendações expedidas pelo OCI			
Ordem	Identificação do Relatório de Auditoria	Item do RA	Comunicação Expedida
25	Relatório 236107	3.1.2.1	30510/2010/NAC-5/CGU-RJ/CGU-PR
Órgão/entidade objeto da recomendação			Código SIORG
FINEP – Secretaria Executiva do FNDCT			36554
Descrição da Recomendação:			
005 - Deixar de recomendar a aprovação de propostas que incluam obras que não tenham o projeto básico ou pré-projeto da obra com todas as informações exigidas pelo edital.			
Providências Adotadas			
Setor responsável pela implementação			Código SIORG
DRCT			-----
Síntese da providência adotada:			
Aprovação de propostas que incluam obras seguirão os procedimentos previstos na IN CDFNDCT 01/2010.			
Síntese dos resultados obtidos			
Através da Nota Técnica nº 534/2012, a CGU considerou a recomendação atendida.			
Análise crítica dos fatores positivos/negativos que facilitaram/prejudicaram a adoção de providências pelo gestor			

ANEXO XXVIII – ITEM 7.2.1: Recomendações do OCI Atendidas no Exercício

Unidade Jurisdicionada			
Denominação completa:			Código SIORG
Financiadora de Estudos e Projetos – FINEP			-----
Recomendações do OCI			
Recomendações expedidas pelo OCI			
Ordem	Identificação do Relatório de Auditoria	Item do RA	Comunicação Expedida
26	Relatório 236107	3.1.2.1	30510/2010/NAC-5/CGU-RJ/CGU-PR
Órgão/entidade objeto da recomendação			Código SIORG
FINEP – Secretaria Executiva do FNDCT			36554
Descrição da Recomendação:			
006 - Revisar a informação referente ao custeio da equipe executora de todas as propostas aprovadas no âmbito da Chamada Novos Campi 02/2008, recusando a previsão de custeio com recursos do FNDCT, uma vez que as despesas com remuneração de pessoal não são despesas elegíveis para esta chamada pública, de acordo com o edital.			
Providências Adotadas			
Setor responsável pela implementação			Código SIORG
AUNI			-----
Síntese da providência adotada:			
Após revisão dos Planos de Trabalho das propostas de REF: 709/09 – 717/09 – 718/09 – 721/09 e 742/09, não identificamos apoio ao pagamento de pessoal com recursos do FNDCT. Anexamos as relações de itens apoiados dos convênios.			
Síntese dos resultados obtidos			
Através da Nota Técnica nº 534/2012, a CGU considerou a recomendação atendida.			
Análise crítica dos fatores positivos/negativos que facilitaram/prejudicaram a adoção de providências pelo gestor			

ANEXO XXVIII – ITEM 7.2.1: Recomendações do OCI Atendidas no Exercício

Unidade Jurisdicionada			
Denominação completa:			Código SIORG
Financiadora de Estudos e Projetos – FINEP			-----
Recomendações do OCI			
Recomendações expedidas pelo OCI			
Ordem	Identificação do Relatório de Auditoria	Item do RA	Comunicação Expedida
27	Relatório 236107	3.1.2.1	30510/2010/NAC-5/CGU-RJ/CGU-PR
Órgão/entidade objeto da recomendação			Código SIORG
FINEP – Secretaria Executiva do FNDCT			36554
Descrição da Recomendação:			
007 - Definir critério para avaliar a adequação do custo apresentado para a obra prevista na proposta 0742/09 e rever os valores aprovados, tendo em vista a especificidade da obra proposta.			
Providências Adotadas			
Setor responsável pela implementação			Código SIORG
AUNI			-----
Síntese da providência adotada:			
<p>Em atenção ao item PPP 28 – 3.1.2.1 do relatório 236107 da AUDI / CGU, linha 007, que solicita a definição de um critério para avaliar a adequação do custo apresentado para a obra apoiada no convênio 01.09.0486.00, ref.0742/09 e a revisão dos valores aprovados, tendo em vista a especificidade da obra, temos a comentar:</p> <p>Na fase de Avaliação de Mérito da Chamada Pública MCT/FINEP/CT-INFRA – NOVOS CAMPI 02/2008, a proposta foi submetida à análise de um Comitê formado por 19 consultores e cerca de 13 analistas da FINEP, tendo a obra em questão sido aprovada em plenária, nos valores a que veio a ser contratada.</p> <p>Quanto à definição de um critério específico para obras deste tipo, a especificidade da obra faz com que essa tarefa possa ser considerada difícil e pouco funcional, uma vez que, a grande possibilidade de variações (geográficas, topográficas e de material) entre os projetos desse tipo e a provável lacuna temporal com que tais propostas seriam apresentadas, obrigaria a revisão e adequação do critério para cada proposta específica, o que, na prática, equivale a não haver um critério geral.</p> <p>Cabe ressaltar que a obra em questão prevê a construção de 12.220,8 metros quadrados de pista. Se calcularmos o valor por metro quadrado somente da pista, sem considerarmos a área de seu entorno, chegamos ao valor de R\$ 184,96 / m², substancialmente inferior ao valor de R\$ 1.200,00 / m², adotado como critério geral para as obras da Chamada.</p> <p>No que se refere ao convênio 01.09.0486.00 (Ref. 0742/09), entendo que a recomendação da CGU é no sentido de que se crie critérios nas Chamadas Públicas do CT-INFRA para que sejam analisados os custos de obras que fujam do padrão geral.</p> <p>Neste contexto, nas Chamadas Públicas do CT-INFRA (PROINFRA, NOVOS CAMPI e CAMPI REGIONAIS) por ocasião da avaliação de mérito é necessário que a instituição solicitante apresente o projeto preliminar, composto de plantas, memorial descritivo, orçamento preliminar e cronograma de execução, visando a caracterização da obra.</p>			
Síntese dos resultados obtidos			
Através da Nota Técnica nº 534/2012, a CGU considerou a recomendação atendida.			
Análise crítica dos fatores positivos/negativos que facilitaram/prejudicaram a adoção de providências pelo gestor			

ANEXO XXVIII – ITEM 7.2.1: Recomendações do OCI Atendidas no Exercício

Unidade Jurisdicionada			
Denominação completa:			Código SIORG
Financiadora de Estudos e Projetos – FINEP			-----
Recomendações do OCI			
Recomendações expedidas pelo OCI			
Ordem	Identificação do Relatório de Auditoria	Item do RA	Comunicação Expedida
28	Relatório 236107	4.1.2.1	30510/2010/NAC-5/CGU-RJ/CGU-PR
Órgão/entidade objeto da recomendação			Código SIORG
FINEP – Secretaria Executiva do FNDCT			36554
Descrição da Recomendação:			
001 - Suspender a liberação de recursos do Convênio n.º 01.09.0269.00 até que a conveniente restitua à FINEP os valores devidos em decorrência da aplicação dos recursos de dois outros convênios anteriores entre as partes. (convênio n.º 54.95.0882.00 e n.º 76.97.0786.00).			
Providências Adotadas			
Setor responsável pela implementação			Código SIORG
ASC			-----
Síntese da providência adotada:			
A liberação final de recursos de convênios é feita pelo DAFP. Caso haja inadimplência do conveniente, as liberações não são efetuadas. Neste caso, as liberações estão suspensas até a solução das pendências. Posicionamento da DSR em 04/11/2011, informando que as parcelas restantes referente ao convênio n.º 01.09.0269.00 foram canceladas. ACRD em resposta a Notificação informa que o prazo de execução física e financeira do convênio 01.09.0269.00 expirou em 25/08/2011 sem a liberação da 2º e 3º parcelas previstas, tendo sido as mesmas canceladas em 04/11/2011.			
Síntese dos resultados obtidos			
Através da Nota Técnica n.º 534/2012, a CGU considerou a recomendação atendida.			
Análise crítica dos fatores positivos/negativos que facilitaram/prejudicaram a adoção de providências pelo gestor			

ANEXO XXVIII – ITEM 7.2.1: Recomendações do OCI Atendidas no Exercício

Unidade Jurisdicionada			
Denominação completa:			Código SIORG
Financiadora de Estudos e Projetos – FINEP			-----
Recomendações do OCI			
Recomendações expedidas pelo OCI			
Ordem	Identificação do Relatório de Auditoria	Item do RA	Comunicação Expedida
29	Relatório 236107	4.1.2.1	30510/2010/NAC-5/CGU-RJ/CGU-PR
Órgão/entidade objeto da recomendação			Código SIORG
FINEP – Secretaria Executiva do FNDCT			36554
Descrição da Recomendação:			
002 - Aprimorar os mecanismos de controle quanto ao atendimento das condicionantes impostas pelos setores competentes, antes da aprovação dos convênios e da liberação dos recursos.			
Providências Adotadas			
Setor responsável pela implementação			Código SIORG
DRCT/ DRAF			-----
Síntese da providência adotada:			
Tendo em vista orientação da Controladoria-Geral da União, o Departamento de Convênios e de Consultoria Jurídica-DCCJ revisou as minutas de convênios, visando agrupar em uma única cláusula as condicionantes estipuladas para as liberações de recursos. Como resultado, o citado departamento alterou as minutas dos instrumentos contratuais, de forma que as condicionantes encontram-se claramente discriminadas na Cláusula de Condicionantes para Desembolso de Recursos. Além disso, em 10/9/10 a FINEP aprovou a IT-OPE 005/10 que define procedimentos que devem ser observados pelos analistas no momento das liberações, citando expressamente a obrigatoriedade de verificação de condicionantes.			
Síntese dos resultados obtidos			
Através da Nota Técnica nº 534/2012, a CGU considerou a recomendação atendida.			
Análise crítica dos fatores positivos/negativos que facilitaram/prejudicaram a adoção de providências pelo gestor			

ANEXO XXVIII – ITEM 7.2.1: Recomendações do OCI Atendidas no Exercício

Unidade Jurisdicionada			
Denominação completa:			Código SIORG
Financiadora de Estudos e Projetos – FINEP			-----
Recomendações do OCI			
Recomendações expedidas pelo OCI			
Ordem	Identificação do Relatório de Auditoria	Item do RA	Comunicação Expedida
30	Relatório 236107	4.1.2.1	30510/2010/NAC-5/CGU-RJ/CGU-PR
Órgão/entidade objeto da recomendação			Código SIORG
FINEP – Secretaria Executiva do FNDCT			36554
Descrição da Recomendação:			
003 - Na prestação de contas do convênio n.º 01.09.0269.00, exigir da conveniente a apresentação dos documentos fiscais de aquisição de todos os itens constantes do kit distribuído aos alunos, conforme relação descrita no Termo de Referência.			
Providências Adotadas			
Sector responsável pela implementação			Código SIORG
ACRD			-----
Síntese da providência adotada:			
<p>A Fundação Dom Cabral encaminhou, em 29/12/10, sob o protocolo 022.931/10, os documentos fiscais relativos às despesas lançadas na rubrica “Material de Consumo” da prestação de contas parcial, referente ao período de 25/06/09 a 05/05/10. Após análise, o DPC1 expediu ofício, protocolo 003.631/11, de 05/04/11, solicitando, dentre outras providências, a identificação de toda a documentação com o número do convênio e o correto enquadramento das despesas realizadas em favor da empresa Líder Fast Ltda, totalizando R\$ 8.764,15, equivocadamente lançadas na rubrica “Material de Consumo”. Em 17/05/11, através do protocolo 007.765/11, a Fundação Dom Cabral encaminhou as notas fiscais identificadas, fez a correção de classificação das despesas com a empresa Líder Fast Ltda e apresentou diversas justificativas solicitadas. Portanto, para o período da prestação de contas parcial em análise, foram apresentados apenas 3 documentos fiscais referentes à rubrica “Material de Consumo”:</p> <ul style="list-style-type: none"> - NF 159663 da empresa GMT Editores Ltda, no valor de R\$ 36.120,00 – aquisição de 1.680 exemplares do livro “O segredo de Luísa” pelo valor unitário de R\$ 21,50; - NF 161681 da empresa GMT Editores Ltda, no valor de R\$ 688,00 – aquisição de 32 exemplares do livro “O segredo de Luísa” pelo valor unitário de R\$ 21,50; - NF 3920 da empresa Agência Van Damme Ltda, no valor de R\$ 4.186,00 – aquisição de 140 exemplares do livro “O segredo de Luísa” pelo valor unitário de R\$ 29,50; <p>Além disso, a conveniente justificou que o pagamento a maior (R\$ 870,06) para a empresa Agência Van Damme Ltda seria multa pelo atraso no pagamento.</p> <p>Após análise da documentação, o DPC1 expediu o ofício 012.863/11, de 10/11/11, solicitando, dentre outras providências: a) justificativa para a aquisição de 140 exemplares do livro do livro "O segredo de Luísa" ao preço unitário de R\$ 29,50 junto à empresa Agência Van Damme Ltda quando no mesmo período foram adquiridos 1.712 exemplares do mesmo livro junto à empresa GMT Editores Ltda pelo preço unitário de R\$ 21,50; b) informações sobre a aquisição dos demais itens dos kits e a razão pela qual não há lançamentos a eles referentes na prestação de contas parcial; c) devolução, através de GRU, do montante de R\$ 1.225,05, correspondente ao valor, atualizado pelo sistema de débitos do TCU, da multa paga com recursos do convênio em favor da empresa Agência Van Damme Ltda pelo atraso no pagamento da nota fiscal 3920. Adicionalmente, em 04/11/2011, foi expedido o ofício FINEP 012.615/11 concedendo o prazo de 45 dias para o envio da prestação de contas final do convênio, cujo prazo para apresentação expirou em 24/10/11.</p>			
Síntese dos resultados obtidos			
Através da Nota Técnica nº 534/2012, a CGU considerou a recomendação atendida.			
Análise crítica dos fatores positivos/negativos que facilitaram/prejudicaram a adoção de providências pelo gestor			

ANEXO XXVIII – ITEM 7.2.1: Recomendações do OCI Atendidas no Exercício

Unidade Jurisdicionada			
Denominação completa:			Código SIORG
Financiadora de Estudos e Projetos – FINEP			-----
Recomendações do OCI			
Recomendações expedidas pelo OCI			
Ordem	Identificação do Relatório de Auditoria	Item do RA	Comunicação Expedida
31	Relatório 236107	4.1.2.1	30510/2010/NAC-5/CGU-RJ/CGU-PR
Órgão/entidade objeto da recomendação			Código SIORG
FINEP – Secretaria Executiva do FNDCT			36554
Descrição da Recomendação:			
004 - No Parecer Operacional sobre a aprovação de projetos, manifestar-se quanto às recomendações para correção de falhas identificadas na análise técnica do projeto.			
Providências Adotadas			
Setor responsável pela implementação			Código SIORG
ASC			-----
Síntese da providência adotada:			
A recomendação será seguida nos Pareceres Operacionais. Implantação imediata.			
Síntese dos resultados obtidos			
Através da Nota Técnica nº 534/2012, a CGU considerou a recomendação atendida.			
Análise crítica dos fatores positivos/negativos que facilitaram/prejudicaram a adoção de providências pelo gestor			

ANEXO XXVIII – ITEM 7.2.1: Recomendações do OCI Atendidas no Exercício

Unidade Jurisdicionada			
Denominação completa:			Código SIORG
Financiadora de Estudos e Projetos – FINEP			-----
Recomendações do OCI			
Recomendações expedidas pelo OCI			
Ordem	Identificação do Relatório de Auditoria	Item do RA	Comunicação Expedida
32	Relatório 236107	4.1.2.1	30510/2010/NAC-5/CGU-RJ/CGU-PR
Órgão/entidade objeto da recomendação			Código SIORG
FINEP – Secretaria Executiva do FNDCT			36554
Descrição da Recomendação:			
005 - Rever a IT OPE n.º 001/09 para especificar melhor as situações em que são recebidas documentações após a instauração de Tomada de Contas Especial, bem como os procedimentos a serem adotados em cada uma das situações, no intuito de não permitir que qualquer correspondência recebida da conveniente seja suficiente para retardar o processo de TCE.			
Providências Adotadas			
Setor responsável pela implementação			Código SIORG
AUDI			-----
Síntese da providência adotada:			
A IT-OPE-001/09 – Instrução de Trabalho de Tomada de Contas Especial para Convênios e Termos de Cooperação, em sua revisão 01, estabelece, em seu item 4.7.1.2, que o procedimento de notificação e baixa da instituição no registro de inadimplência dar-se-á somente após sanada a irregularidade, com os devidos pareceres favoráveis constituídos.			
Síntese dos resultados obtidos			
Através da Nota Técnica nº 2.599/2012, a CGU considerou a recomendação atendida.			
Análise crítica dos fatores positivos/negativos que facilitaram/prejudicaram a adoção de providências pelo gestor			

ANEXO XXVIII – ITEM 7.2.1: Recomendações do OCI Atendidas no Exercício

Unidade Jurisdicionada			
Denominação completa:			Código SIORG
Financiadora de Estudos e Projetos – FINEP			-----
Recomendações do OCI			
Recomendações expedidas pelo OCI			
Ordem	Identificação do Relatório de Auditoria	Item do RA	Comunicação Expedida
33	Relatório 244143	1.1.6.5	
Órgão/entidade objeto da recomendação			Código SIORG
FINEP – Secretaria Executiva do FNDCT			36554
Descrição da Recomendação:			
002 - Na análise da prestação de contas do Convênio n.º 01.04.0141.00, resguardar-se de que os serviços apresentados pela conveniente não são os mesmos cobrados da FINEP e pagos por meio da ordem bancária n.º 2009OB800979, de 06/04/2009.			
Providências Adotadas			
Setor responsável pela implementação			Código SIORG
ACRD			-----
Síntese da providência adotada:			
<p>Quando da análise da prestação de contas será levada em consideração a recomendação feita. Este DAFP/ACRD solicitará que a conveniente informe quais foram os pagamentos efetuados com os recursos relativos à Ordem Bancária em questão. Embora a análise da prestação de contas final do convênio ainda não tenha sido finalizada, este DPC1 solicitou ao conveniente o envio de cópia de todos os documentos fiscais comprobatórios das despesas realizadas com recursos do convênio.</p> <p>Na documentação encaminhada, constava apenas uma única nota fiscal da empresa Equiparge Serviços Ltda, de nº 000205, emitida em 06/07/2006, no valor de R\$ 72.965,00, com descrição de serviços prestados no 14º Venture Forum. Já o serviço descrito na nota fiscal 0338, de 15/01/2009, da mesma empresa, cobrados da FINEP e pagos por meio da ordem bancária n.º 2009OB800979, de 06/04/2009, diz respeito a serviços prestados no 13º Fórum Brasil de Capital de Risco.</p>			
Síntese dos resultados obtidos			
Através da Nota Técnica nº 534/2012, a CGU considerou a recomendação atendida.			
Análise crítica dos fatores positivos/negativos que facilitaram/prejudicaram a adoção de providências pelo gestor			

ANEXO XXVIII – ITEM 7.2.1: Recomendações do OCI Atendidas no Exercício

Unidade Jurisdicionada			
Denominação completa:			Código SIORG
Financiadora de Estudos e Projetos – FINEP			-----
Recomendações do OCI			
Recomendações expedidas pelo OCI			
Ordem	Identificação do Relatório de Auditoria	Item do RA	Comunicação Expedida
34	Relatório 244143	1.1.6.5	35330/2010/CGU-Regional/RJ/CGU-PR
Órgão/entidade objeto da recomendação			Código SIORG
FINEP – Secretaria Executiva do FNDCT			36554
Descrição da Recomendação:			
003 - Exigir da conveniente a apresentação do Vídeo Institucional do 14º Fórum Brasil Capital de Risco e verificar se esse serviço estava previsto no Plano de Trabalho do Convênio n.º 01.04.0141.00.			
Providências Adotadas			
Setor responsável pela implementação			Código SIORG
AINV			-----
Síntese da providência adotada:			
A AINV localizou mídia contendo a filmagem do evento 14º Fórum e remeteu para análise da analista de acompanhamento do convênio 01.04.0141.00. O posicionamento da analista deverá ser encaminhado para o DAFP prosseguir com a análise da prestação de constas financeira.			
Síntese dos resultados obtidos			
Através da Nota Técnica nº 534/2012, a CGU considerou a recomendação atendida.			
Análise crítica dos fatores positivos/negativos que facilitaram/prejudicaram a adoção de providências pelo gestor			

ANEXO XXVIII – ITEM 7.2.1: Recomendações do OCI Atendidas no Exercício

Unidade Jurisdicionada			
Denominação completa:			Código SIORG
Financiadora de Estudos e Projetos – FINEP			-----
Recomendações do OCI			
Recomendações expedidas pelo OCI			
Ordem	Identificação do Relatório de Auditoria	Item do RA	Comunicação Expedida
35	Relatório 244143	1.1.8.3	35330/2010/CGU-Regional/RJ/CGU-PR
Órgão/entidade objeto da recomendação			Código SIORG
FINEP – Secretaria Executiva do FNDCT			36554
Descrição da Recomendação:			
001 - Avaliar e modificar os procedimentos de controle interno quanto à distinção das fontes de recursos de convênios, de modo a evitar a reserva indevida de outras fontes de recursos.			
Providências Adotadas			
Setor responsável pela implementação			Código SIORG
AFC			-----
Síntese da providência adotada:			
Erros pontuais podem ocorrer, mas a FINEP está se empenhando continuamente na melhoria de procedimentos e de sistemas de informação visando eliminar os tipos de erros recorrentes. Em particular, a ênfase deve ser dada pela FINEP à ação orçamentária na qual um convênio é enquadrado pela FINEP. As fontes de recursos que suprem a ação orçamentária em questão, em cada exercício, são as previstas na LOA e lançadas pela SOF no SIAFI.			
Síntese dos resultados obtidos			
Através da Nota Técnica nº 534/2012, a CGU considerou a recomendação atendida.			
Análise crítica dos fatores positivos/negativos que facilitaram/prejudicaram a adoção de providências pelo gestor			

ANEXO XXVIII – ITEM 7.2.1: Recomendações do OCI Atendidas no Exercício

Unidade Jurisdicionada			
Denominação completa:			Código SIORG
Financiadora de Estudos e Projetos – FINEP			-----
Recomendações do OCI			
Recomendações expedidas pelo OCI			
Ordem	Identificação do Relatório de Auditoria	Item do RA	Comunicação Expedida
36	Relatório 244143	1.1.8.3	35330/2010/CGU-Regional/RJ/CGU-PR
Órgão/entidade objeto da recomendação			Código SIORG
FINEP – Secretaria Executiva do FNDCT			36554
Descrição da Recomendação:			
002 - Implementar ferramentas de controle interno para observância do atendimento dos condicionantes previstos nos convênios para liberação de recursos, de modo a zelar pelo cumprimento das exigências previstas nos termos de convênio.			
Providências Adotadas			
Setor responsável pela implementação			Código SIORG
ACRD			-----
Síntese da providência adotada:			
Tendo em vista orientação da Controladoria-Geral da União, o DAFP solicitou ao Departamento de Convênios e de Consultoria Jurídica-DCCJ que revisse as minutas de convênios, visando agrupar em uma única cláusula as condicionantes estipuladas para as liberações de recursos. Como resultado, o citado departamento alterou as minutas dos instrumentos contratuais, de forma que as condicionantes encontram-se claramente discriminadas na Cláusula de Condicionantes para Desembolso de Recursos.			
Síntese dos resultados obtidos			
Através da Nota Técnica nº 534/2012, a CGU considerou a recomendação atendida.			
Análise crítica dos fatores positivos/negativos que facilitaram/prejudicaram a adoção de providências pelo gestor			

ANEXO XXVIII – ITEM 7.2.1: Recomendações do OCI Atendidas no Exercício

Unidade Jurisdicionada			
Denominação completa:			Código SIORG
Financiadora de Estudos e Projetos – FINEP			-----
Recomendações do OCI			
Recomendações expedidas pelo OCI			
Ordem	Identificação do Relatório de Auditoria	Item do RA	Comunicação Expedida
37	Relatório 244143	1.1.8.3	35330/2010/CGU-Regional/RJ/CGU-PR
Órgão/entidade objeto da recomendação			Código SIORG
FINEP – Secretaria Executiva do FNDCT			36554
Descrição da Recomendação:			
003 - Acompanhar tempestivamente a aplicação dos recursos transferidos na modalidade não-reembolsável, inclusive com definição de critérios objetivos para visita técnica e registro nos relatórios de fiscalização.			
Providências Adotadas			
Setor responsável pela implementação			Código SIORG
DRCT			-----
Síntese da providência adotada:			
Indicamos as considerações do Projeto de Soluções Integradas p/ Gestão e Controle de Projetos, em fase de conclusão pelo DEPO, para informar as ações que a FINEP está programando para enfrentar as constatações indicadas pela CGU, relativas ao acompanhamento técnico de convênios FINEP.			
Síntese dos resultados obtidos			
Através da Nota Técnica nº 534/2012, a CGU considerou a recomendação atendida.			
Análise crítica dos fatores positivos/negativos que facilitaram/prejudicaram a adoção de providências pelo gestor			

ANEXO XXVIII – ITEM 7.2.1: Recomendações do OCI Atendidas no Exercício

Unidade Jurisdicionada			
Denominação completa:			Código SIORG
Financiadora de Estudos e Projetos – FINEP			-----
Recomendações do OCI			
Recomendações expedidas pelo OCI			
Ordem	Identificação do Relatório de Auditoria	Item do RA	Comunicação Expedida
38	Relatório 244143	1.1.8.4	35330/2010/CGU-Regional/RJ/CGU-PR
Órgão/entidade objeto da recomendação			Código SIORG
FINEP – Secretaria Executiva do FNDCT			36554
Descrição da Recomendação:			
001 - Rever a aprovação do remanejamento de recursos do Convênio n.º 01.07.0767.00, tendo em vista a falta de fundamentação no pedido da conveniente.			
Providências Adotadas			
Setor responsável pela implementação			Código SIORG
AUNI			-----
Síntese da providência adotada:			
<p>Foram encaminhadas justificativas mais detalhadas para fundamentar a realização do remanejamento.</p> <p>Foi solicitado a revisão do remanejamento de recursos do convênio supracitado uma vez que as justificativas à época não haviam sido suficientemente elucidativas. Posteriormente foram enviadas justificativas mais detalhadas para fundamentar a realização do remanejamento, mas o CGU não havia sido informado se estas justificativas foram analisadas pela área técnica. Cumpre esclarecer que as novas justificativas foram devidamente analisadas pelo técnico Deiner Astórico e pelo chefe deste Departamento Ricardo Rosa, que elaboraram pareceres acerca dos dados apresentados que estão arquivados na pasta 02 do convênio.</p>			
Síntese dos resultados obtidos			
Através da Nota Técnica nº 534/2012, a CGU considerou a recomendação atendida.			
Análise crítica dos fatores positivos/negativos que facilitaram/prejudicaram a adoção de providências pelo gestor			

ANEXO XXVIII – ITEM 7.2.1: Recomendações do OCI Atendidas no Exercício

Unidade Jurisdicionada			
Denominação completa:			Código SIORG
Financiadora de Estudos e Projetos – FINEP			-----
Recomendações do OCI			
Recomendações expedidas pelo OCI			
Ordem	Identificação do Relatório de Auditoria	Item do RA	Comunicação Expedida
39	Relatório 244143	1.1.8.4	35330/2010/CGU-Regional/RJ/CGU-PR
Órgão/entidade objeto da recomendação			Código SIORG
FINEP – Secretaria Executiva do FNDCT			36554
Descrição da Recomendação:			
003 - Nos convênios que envolvam recursos para obras, exigir dos convenientes a apresentação do Projeto Básico antes da liberação da primeira parcela e, após aceitação do documento, proceder aos devidos ajustes no Plano de Trabalho, caso necessário.			
Providências Adotadas			
Setor responsável pela implementação			Código SIORG
AUNI			-----
Síntese da providência adotada:			
Aprovação de propostas que incluam obras seguirão os procedimentos previstos na IN CDFNDCT 01/2010.			
Síntese dos resultados obtidos			
Através da Nota Técnica nº 534/2012, a CGU considerou a recomendação atendida.			
Análise crítica dos fatores positivos/negativos que facilitaram/prejudicaram a adoção de providências pelo gestor			

ANEXO XXVIII – ITEM 7.2.1: Recomendações do OCI Atendidas no Exercício

Unidade Jurisdicionada			
Denominação completa:			Código SIORG
Financiadora de Estudos e Projetos – FINEP			-----
Recomendações do OCI			
Recomendações expedidas pelo OCI			
Ordem	Identificação do Relatório de Auditoria	Item do RA	Comunicação Expedida
40	Relatório 244143	2.1.1.1	35330/2010/CGU-Regional/RJ/CGU-PR
Órgão/entidade objeto da recomendação			Código SIORG
FINEP – Secretaria Executiva do FNDCT			36554
Descrição da Recomendação:			
001 - Elaborar análise sobre o atendimento de todos os critérios e condicionantes previstos no edital para a seleção de propostas e registrá-la no formulário de análise conclusiva dos projetos.			
Providências Adotadas			
Setor responsável pela implementação			Código SIORG
AFI/ DTIS			-----
Síntese da providência adotada:			
<p>Informo que todos os critérios e condicionantes técnicos previstos no edital para a seleção de propostas foram respeitados pela área técnica operacional.</p> <p>O DTIS informa que, no que diz respeito a recomendação referente ao registro, no formulário de análise, de todas os critérios e condicionantes técnicos na análise de projetos oriundos de seleção pública do FUNTTEL. Gostaria de confirmar que a área técnica tomou ciência da recomendação da CGU e irá implementar o que foi sugerido nas próximas seleções públicas. Aproveito a ocasião para reforçar que todos os critérios e condicionantes técnicos previstos no edital para a seleção de propostas foram respeitados pela área técnica operacional.</p>			
Síntese dos resultados obtidos			
Através da Nota Técnica nº 534/2012, a CGU considerou a recomendação atendida.			
Análise crítica dos fatores positivos/negativos que facilitaram/prejudicaram a adoção de providências pelo gestor			

ANEXO XXVIII – ITEM 7.2.1: Recomendações do OCI Atendidas no Exercício

Unidade Jurisdicionada			
Denominação completa:			Código SIORG
Financiadora de Estudos e Projetos – FINEP			-----
Recomendações do OCI			
Recomendações expedidas pelo OCI			
Ordem	Identificação do Relatório de Auditoria	Item do RA	Comunicação Expedida
41	Relatório 235158	3.1.1.1	37649/2010/NAC-5/CGU-RJ/CGU-PR
Órgão/entidade objeto da recomendação			Código SIORG
FINEP – Secretaria Executiva do FNDCT			36554
Descrição da Recomendação:			
002 - Submeter à aprovação da Diretoria Executiva o Manual de Subvenção Econômica descrito na Recomendação 001 e os formulários utilizados para prestação de contas dos contratos de subvenção econômica, bem como fazer constar dos contratos a exigência de que as prestações de contas parciais e final sejam apresentadas nos respectivos formulários.			
Providências Adotadas			
Setor responsável pela implementação			Código SIORG
ASC/ ACRD			-----
Síntese da providência adotada:			
Em relação a recomendação para inserção de Cláusula contratual estabelecendo a obrigatoriedade de utilização dos formulários de prestação de contas e remanejamento financeiro disponíveis no sítio da Finep, a AJUR entendeu desnecessária essa previsão contratual uma vez que as empresas contratadas recebem instruções do Departamento de Prestação de Contas de Subvenção e Contratos DPC2, anexadas a presente Nota			
Síntese dos resultados obtidos			
Através da Nota Técnica nº 2.599/2012, a CGU considerou a recomendação atendida.			
Análise crítica dos fatores positivos/negativos que facilitaram/prejudicaram a adoção de providências pelo gestor			

ANEXO XXVIII – ITEM 7.2.1: Recomendações do OCI Atendidas no Exercício

Unidade Jurisdicionada			
Denominação completa:			Código SIORG
Financiadora de Estudos e Projetos – FINEP			-----
Recomendações do OCI			
Recomendações expedidas pelo OCI			
Ordem	Identificação do Relatório de Auditoria	Item do RA	Comunicação Expedida
42	Relatório 235158	3.1.1.1	37649/2010/NAC-5/CGU-RJ/CGU-PR
Órgão/entidade objeto da recomendação			Código SIORG
FINEP – Secretaria Executiva do FNDCT			36554
Descrição da Recomendação:			
004 - Analisar a viabilidade de reunir em documentação única para cada Edital de seleção pública de concessão de subvenção econômica, todos os documentos relacionados ao respectivo edital, ressalvada a documentação específica de cada contrato, que deverá continuar a ser arquivada na respectiva pasta.			
Providências Adotadas			
Setor responsável pela implementação			Código SIORG
ASC			-----
Síntese da providência adotada:			
A partir de 2009, a documentação está reunida em uma pasta.			
Síntese dos resultados obtidos			
Através da Nota Técnica nº 534/2012, a CGU considerou a recomendação atendida.			
Análise crítica dos fatores positivos/negativos que facilitaram/prejudicaram a adoção de providências pelo gestor			

ANEXO XXVIII – ITEM 7.2.1: Recomendações do OCI Atendidas no Exercício

Unidade Jurisdicionada			
Denominação completa:			Código SIORG
Financiadora de Estudos e Projetos – FINEP			-----
Recomendações do OCI			
Recomendações expedidas pelo OCI			
Ordem	Identificação do Relatório de Auditoria	Item do RA	Comunicação Expedida
43	Relatório 235158	3.1.1.1	37649/2010/NAC-5/CGU-RJ/CGU-PR
Órgão/entidade objeto da recomendação			Código SIORG
FINEP – Secretaria Executiva do FNDCT			36554
Descrição da Recomendação:			
005 - Dada a relevância da concessão de subvenção econômica, aprimorar o sistema com o objetivo de fornecer informações gerenciais sobre os projetos beneficiados, sobretudo quanto ao estágio de implantação do projeto, liberações realizadas, acompanhamento e fiscalização dos contratos e situação das prestações de contas.			
Providências Adotadas			
Setor responsável pela implementação			Código SIORG
ASC			-----
Síntese da providência adotada:			
Esta é uma atividade conjunta com o DSIS. Iniciamos gestões junto a esse Departamento visando esse aprimoramento.			
Síntese dos resultados obtidos			
Através da Nota Técnica nº 534/2012, a CGU considerou a recomendação atendida.			
Análise crítica dos fatores positivos/negativos que facilitaram/prejudicaram a adoção de providências pelo gestor			

ANEXO XXVIII – ITEM 7.2.1: Recomendações do OCI Atendidas no Exercício

Unidade Jurisdicionada			
Denominação completa:			Código SIORG
Financiadora de Estudos e Projetos – FINEP			-----
Recomendações do OCI			
Recomendações expedidas pelo OCI			
Ordem	Identificação do Relatório de Auditoria	Item do RA	Comunicação Expedida
44	Relatório 235158	3.1.1.3	37649/2010/NAC-5/CGU-RJ/CGU-PR
Órgão/entidade objeto da recomendação			Código SIORG
FINEP – Secretaria Executiva do FNDCT			36554
Descrição da Recomendação:			
001 - Na prestação de contas final do Contrato n.º 01.07.0212.00, exigir da empresa a comprovação da aplicação da integridade dos valores recebidos da subvenção econômica e previstos como contrapartida, tendo em vista que as prestações de contas parciais não foram completas.			
Providências Adotadas			
Setor responsável pela implementação			Código SIORG
ACRD			-----
Síntese da providência adotada:			
<p>A prestação de contas do contrato acima citado foi encaminhada através de carta protocolada sob o nº 020.738, em 26/11/10.</p> <p>Após análise da citada prestação de contas, o Departamento de Prestação de Contas de Subvenção e Contratos-DPC2, solicitou, através de carta (protocolo FINEP nº 012.700, de 08/11/11), a devolução de saldo de recursos provenientes de rendimentos de aplicações financeiras não utilizados no projeto objeto do contrato e alguns outros ajustes, e solicitou, também, o posicionamento do Departamento Operacional responsável pelo acompanhamento técnico (DIN2) sobre despesas realizadas e constante da relação de itens aprovada para o projeto, referentes a gastos com recursos da contrapartida.</p> <p>A empresa providenciou a devolução solicitada, conforme a nota de lançamento nº 2011NL002283, de 30/11/2011, no valor de R\$ 6.987,87. O Relatório Técnico Final foi aprovado pela Área Operacional, conforme a folha encaminhamento apenas aos protocolos 020737/10, 005654/11 e 014911/11 em 01/03/2012.</p> <p>Tendo em vista o não aceite pela Área Operacional de despesas constante na relação de contrapartida em função de não estarem previstas na relação de itens, foi solicitado devolução à empresa no valor de R\$ 18.155,23, conforme protocolo nº 006667, de 1/06/2012, o qual concede 30 dias, a contar da data do protocolo, para providências por parte da empresa.</p> <p>A devolução de R\$ 18.155,23 foi realizada pela Empresa em 29/06/2012, conforme 2012NL001219.</p> <p>Em 13/09/2012 foi encaminhado Ofício, protocolo 011825, informando o encerramento do contrato.</p> <p>No status do sistema intranet é possível verificar que o contrato encontra-se "Encerrado".</p>			
Síntese dos resultados obtidos			
Através da Nota Técnica nº 2.599/2012, a CGU considerou a recomendação atendida.			
Análise crítica dos fatores positivos/negativos que facilitaram/prejudicaram a adoção de providências pelo gestor			

ANEXO XXVIII – ITEM 7.2.1: Recomendações do OCI Atendidas no Exercício

Unidade Jurisdicionada																			
Denominação completa:			Código SIORG																
Financiadora de Estudos e Projetos – FINEP			-----																
Recomendações do OCI																			
Recomendações expedidas pelo OCI																			
Ordem	Identificação do Relatório de Auditoria	Item do RA	Comunicação Expedida																
45	Relatório 235158	3.1.1.3	37649/2010/NAC-5/CGU-RJ/CGU-PR																
Órgão/entidade objeto da recomendação			Código SIORG																
FINEP – Secretaria Executiva do FNDCT			36554																
Descrição da Recomendação:																			
002 - Em relação ao contrato n.01.07.0051.00, exigir da beneficiária a apresentação das prestações de contas parciais ref.aos recursos já liberados, bem como dos relatórios técnicos sobre o andamento do projeto.																			
Providências Adotadas																			
Sector responsável pela implementação			Código SIORG																
ESP			-----																
Síntese da providência adotada:																			
<p>Informe que a beneficiária apresentou, até a presente data, as Prestações de contas e Relatórios Técnicos a seguir relacionados:</p> <table border="1" style="width: 100%; border-collapse: collapse;"> <thead> <tr> <th>Protocolo</th> <th>ata</th> <th>Documento</th> <th>Período</th> </tr> </thead> <tbody> <tr> <td style="text-align: center;">900.847/07</td> <td style="text-align: center;">06/11/2007</td> <td>Prestação de Contas e Relatório Técnico Parcial</td> <td style="text-align: center;">26/03/2007 a 30/08/2007</td> </tr> <tr> <td style="text-align: center;">900.055/09</td> <td style="text-align: center;">10/02/2009</td> <td>Prestação de Contas e Relatório Técnico Parcial</td> <td style="text-align: center;">01/09/2007 a 30/09/2008</td> </tr> <tr> <td style="text-align: center;">900.277/10</td> <td style="text-align: center;">17/05/2010</td> <td>Prestação de Contas e Relatório Técnico Parcial</td> <td style="text-align: center;">01/10/2008 a 31/12/2009</td> </tr> </tbody> </table> <p>Em atendimento ao Plano de Providências da CGU, informo que as prestações de contas parciais bem como os Relatórios Técnicos sobre o andamento dos projetos foram solicitados à beneficiária nas seguintes ocasiões:</p> <p>-30/04/2010 – Email solicitando urgência no encaminhamento da documentação exigida para o prosseguimento das liberações e as justificativas para o atraso. Em 07/05/2010 a beneficiária respondeu, também por e-mail, informando que encaminharia a documentação em maio de 2010, o que foi cumprido através do protocolo nº 900.277/10, relacionado na tabela do item 3 (Folhas 412 e 413 do processo); e</p> <p>-25/10/2010 – Carta nº 900.188/10, de 25/10/2010, solicitando, no prazo de 45 dias, o encaminhamento de novo Relatório Técnico Parcial e Demonstração de Gastos. (Folhas 512 e 513 do processo). A empresa informou, através de contato telefônico, que atenderá dentro do prazo.</p> <p>Obs: Na constatação item PPP 41, o relatório aponta a não regularização das falhas descritas no Relatório CGU nº 217419, que questionava a não liberação da 2ª, 3ª, 4ª e 5ª parcelas já aprovadas no Plano de Trabalho. A resposta, encaminhada em 06/10/2008, indicava o recebimento do protocolo nº 900.847/07, através do qual a beneficiária encaminhou Prestação de Contas Parcial e Relatório Técnico Parcial e esclarecia que a liberação da 2ª parcela não havia sido realizada pela baixa demonstração dos recursos anteriormente liberados. A segunda liberação ocorreu em 01/04/2009, após o encaminhamento do protocolo nº 900.055/09, quando as demonstrações foram consideradas satisfatórias. Informamos ainda, que através do protocolo nº 900.277/10, foi analisada a liberação da 3ª parcela, que não foi realizada uma vez que a demonstração dos recursos da contrapartida não alcançou aos valores estipulados pela Cláusula Quinta, 2b, i e ii, do contrato em referência</p>				Protocolo	ata	Documento	Período	900.847/07	06/11/2007	Prestação de Contas e Relatório Técnico Parcial	26/03/2007 a 30/08/2007	900.055/09	10/02/2009	Prestação de Contas e Relatório Técnico Parcial	01/09/2007 a 30/09/2008	900.277/10	17/05/2010	Prestação de Contas e Relatório Técnico Parcial	01/10/2008 a 31/12/2009
Protocolo	ata	Documento	Período																
900.847/07	06/11/2007	Prestação de Contas e Relatório Técnico Parcial	26/03/2007 a 30/08/2007																
900.055/09	10/02/2009	Prestação de Contas e Relatório Técnico Parcial	01/09/2007 a 30/09/2008																
900.277/10	17/05/2010	Prestação de Contas e Relatório Técnico Parcial	01/10/2008 a 31/12/2009																
Síntese dos resultados obtidos																			
Através da Nota Técnica nº 534/2012, a CGU considerou a recomendação atendida.																			
Análise crítica dos fatores positivos/negativos que facilitaram/prejudicaram a adoção de providências pelo gestor																			

ANEXO XXVIII – ITEM 7.2.1: Recomendações do OCI Atendidas no Exercício

Unidade Jurisdicionada			
Denominação completa:			Código SIORG
Financiadora de Estudos e Projetos – FINEP			-----
Recomendações do OCI			
Recomendações expedidas pelo OCI			
Ordem	Identificação do Relatório de Auditoria	Item do RA	Comunicação Expedida
46	Nota de Auditoria 227592/001	001	
Órgão/entidade objeto da recomendação			Código SIORG
FINEP – Secretaria Executiva do FNDCT			36554
Descrição da Recomendação:			
001 - Formalizar resposta ao pedido da conveniente de reformulação do plano de trabalho do subprojeto 2, considerando a impossibilidade de utilização dos recursos do convênio 01.07.0520.00 para o pagamento de serviços que são objeto de outro acordo.			
Providências Adotadas			
Setor responsável pela implementação			Código SIORG
AUNI/DUN3			-----
Síntese da providência adotada:			
<p>De acordo com a “Consulta a Projetos / Documentos Protocolados”, a Carta GCO nº. 420/2008, protocolada junto à FINEP sob o nº. 018.288/08, solicitava “<i>autorização referente aos recursos aprovados no valor de R\$658.000,00 destinados ao NIDF, para serem utilizados na construção CO DT2 a partir de licitação da Fundação COPPETEC</i>”.</p> <p>Entretanto, não constam do dossiê do convênio nem a Carta em questão nem o parecer do DCCJ sobre a consulta encaminhada pelo DUN3 quanto à solicitação objeto da mesma. Também não consta no dossiê qualquer menção ao teor do parecer do DCCJ. É feita apenas menção ao encaminhamento da consulta ao DCCJ, conforme páginas 1004, 1005, 1006, 1012 e 1013 do dossiê.</p> <p>Sem conhecer o parecer do DCCJ e sem acesso ao inteiro teor do Protocolo nº. 018.288/08, não há como apresentar qualquer informação adicional que possa subsidiar a resposta ao item 3.1.</p> <p>No âmbito geral da Nota de Auditoria nº. 227591/001, com base nessa mesma Nota e em toda a documentação ora disponível sobre o convênio, sob o ponto de vista técnico tenho a comentar o seguinte:</p> <p>Salvo melhor julgamento, a “<i>construção de uma área maior para o Núcleo Interdisciplinar de Dinâmica dos Fluidos</i>” (ver item 3.1.3 da Nota de Auditoria), inserida no “<i>plano de expansão do Centro de Tecnologia (CT2), constituindo-se metade de um prédio que será parte de um complexo formado por outros cinco prédios</i>” (ver pág. 999 do dossiê do convênio) não parece ferir o interesse público, uma vez que poderia implicar na otimização da logística e dos espaços do CT da UFRJ, seja pela economia de escala e seja pela economia de escopo. Obras isoladas de espaços para de laboratórios, na maioria das vezes, tendem a comprometer o bom funcionamento das infraestruturas em rede (água, esgotos, energia, telefonia etc.) existentes, nomeadamente pelos excessivos pontos de tomada e derivação que se verificam nessas situações, dificultando ainda a operação e manutenção dessas infraestruturas;</p> <p>Uma hipótese a considerar para garantir a manutenção do Subprojeto 2 no convênio e, conseqüentemente, o atingimento dos potenciais resultados e impactos positivos esperados de sua implementação, é verificar junto à conveniente qual o atual estágio das obras do CT2 e, então, verificar que obras e serviços de engenharia a executar para o NIDF possam ser enquadrados no Plano de Trabalho aprovado.</p>			
Síntese dos resultados obtidos			
Através da Nota Técnica nº 534/2012, a CGU considerou a recomendação atendida.			
Análise crítica dos fatores positivos/negativos que facilitaram/prejudicaram a adoção de providências pelo gestor			

ANEXO XXVIII – ITEM 7.2.1: Recomendações do OCI Atendidas no Exercício

Unidade Jurisdicionada			
Denominação completa:			Código SIORG
Financiadora de Estudos e Projetos – FINEP			-----
Recomendações do OCI			
Recomendações expedidas pelo OCI			
Ordem	Identificação do Relatório de Auditoria	Item do RA	Comunicação Expedida
47	Nota de Auditoria 243042/001	001	
Órgão/entidade objeto da recomendação			Código SIORG
FINEP – Secretaria Executiva do FNDCT			36554
Descrição da Recomendação:			
001 - Informar no Relatório de Atividades do CT-INFRA, quaisquer alterações verificadas no plano de investimentos original do exercício, bem como o impacto da redução dos recursos, já eu o plano de investimentos não foi formalmente revisto pelo Comitê Gestor do CT-INFRA.			
Providências Adotadas			
Sector responsável pela implementação			Código SIORG
APLA			-----
Síntese da providência adotada:			
Em atendimento a recomendação, passaremos, a partir de 2010, a destacar no Relatório Anual de Atividades, eventuais alterações no orçamento previsto, por ocasião da elaboração do Plano de Investimento. Destaco, entretanto, que o Comitê Gestor tomou conhecimento da situação orçamentária na sua XXXI Reunião, ocorrida em 9 de julho de 2009, onde decidiu manter o Plano de Investimento em função da informação do esforço do MCT para a recomposição orçamentária e em virtude de estar ocorrendo atraso na execução orçamentária dos compromissos assumidos em anos anteriores. A recomendação foi repassada à equipe responsável pela elaboração dos Relatórios de Atividades.			
Síntese dos resultados obtidos			
Através da Nota Técnica nº 534/2012, a CGU considerou a recomendação atendida.			
Análise crítica dos fatores positivos/negativos que facilitaram/prejudicaram a adoção de providências pelo gestor			

ANEXO XXVIII – ITEM 7.2.1: Recomendações do OCI Atendidas no Exercício

Unidade Jurisdicionada			
Denominação completa:			Código SIORG
Financiadora de Estudos e Projetos – FINEP			-----
Recomendações do OCI			
Recomendações expedidas pelo OCI			
Ordem	Identificação do Relatório de Auditoria	Item do RA	Comunicação Expedida
48	Nota de Auditoria 243042/001	002	
Órgão/entidade objeto da recomendação			Código SIORG
FINEP – Secretaria Executiva do FNDCT			36554
Descrição da Recomendação:			
001 - Registrar no Relatório de Atividades do CT- PETRO esclarecimentos atinentes à não aplicação dos recursos nas ações verticais previstas no Plano de Investimentos.			
Providências Adotadas			
Setor responsável pela implementação			Código SIORG
APLA			-----
Síntese da providência adotada:			
<p>Todos os esclarecimentos sobre as ações - aprovadas pelo Comitê Gestor do CT-Petro - previstas para 2010, e que tenham sido realizadas ou não, serão apresentados no próximo Relatório de Atividades a ser encaminhado ao MCT, aos cuidados do Presidente do referido Comitê, até o final de fevereiro de 2011. Esse tipo de detalhamento já faz parte do escopo do Relatório e integra o conteúdo de informações que também serão disponibilizadas no SigMCT. Trata-se, portanto, de uma ação de caráter anual permanente.</p> <p>Em resposta a Notificação a APLA informa: Reiteramos que “as deliberações dos Comitês Gestores dos Fundos Setoriais em um determinado exercício relacionam-se, exclusivamente, à disponibilidade orçamentária para aplicação em novas ações, uma vez que o montante global a ser aplicado no exercício é dependente do montante estimado a comprometer com ações autorizadas / aprovadas em exercícios anteriores”. Além disso, “a maioria das ações aprovada é de natureza plurianual”.</p>			
Síntese dos resultados obtidos			
Através da Nota Técnica nº 534/2012, a CGU considerou a recomendação atendida.			
Análise crítica dos fatores positivos/negativos que facilitaram/prejudicaram a adoção de providências pelo gestor			

ANEXO XXVIII – ITEM 7.2.1: Recomendações do OCI Atendidas no Exercício

Unidade Jurisdicionada			
Denominação completa:			Código SIORG
Financiadora de Estudos e Projetos – FINEP			-----
Recomendações do OCI			
Recomendações expedidas pelo OCI			
Ordem	Identificação do Relatório de Auditoria	Item do RA	Comunicação Expedida
49	Nota de Auditoria 243042/001	003	
Órgão/entidade objeto da recomendação			Código SIORG
FINEP – Secretaria Executiva do FNDCT			36554
Descrição da Recomendação:			
002 - Abster-se de utilizar recursos do CT-PETRO para promover repasses não autorizados pelo Comitê Gestor do Fundo.			
Providências Adotadas			
Setor responsável pela implementação			Código SIORG
APLA			-----
Síntese da providência adotada:			
<p>A FINEP somente realiza ações emanadas com expressa e formal autorização do MCT. O MCT por sua vez realiza as devidas consultas e acertos com as instâncias deliberativas dos Comitês Gestores representados por seus presidentes. Conforme já informado anteriormente através do ofício PRES/FINEP 011.028 de 27 de setembro de 2010 em questionamento relativo ao CT-INFO, e que também se aplica ao CT-PETRO, as deliberações dos Comitês Gestores dos Fundos Setoriais em um determinado exercício relacionam-se, exclusivamente, à disponibilidade orçamentária para aplicação em novas ações, uma vez que o montante global a ser aplicado no exercício é dependente do montante estimado a comprometer com ações autorizadas / aprovadas em exercícios anteriores. A maioria das ações aprovada é de natureza plurianual.</p> <p>Além disso, a FINEP/FNDCT recebe em seus projetos solicitações apoio na forma de bolsas de pesquisa, mas não implementa essas bolsas na concessão de seus financiamentos. Desta forma, todos os recursos relacionados à concessão de bolsas em projetos de interesse da FINEP/FNDCT são transferidos ao CNPq que opera no sistema MCT este tipo de instrumento. Assim sendo, a transferência de recursos da FINEP/FNDCT ao CNPq inclui as ações aprovadas pelos Comitês Gestores para execução direta pela Agência CNPq acrescidos dos recursos destinados à implementação de bolsas relacionadas aos projetos aprovados pela FINEP/FNDCT. A concessão de bolsas também tem caráter plurianual.</p> <p>EM resposta a Notificação a APLA: Reiteramos que “as deliberações dos Comitês Gestores dos Fundos Setoriais em um determinado exercício relacionam-se, exclusivamente, à disponibilidade orçamentária para aplicação em novas ações, uma vez que o montante global a ser aplicado no exercício é dependente do montante estimado a comprometer com ações autorizadas / aprovadas em exercícios anteriores”. Além disso, “a maioria das ações aprovada é de natureza plurianual”.</p>			
Síntese dos resultados obtidos			
Através da Nota Técnica nº 534/2012, a CGU considerou a recomendação atendida.			
Análise crítica dos fatores positivos/negativos que facilitaram/prejudicaram a adoção de providências pelo gestor			

ANEXO XXVIII – ITEM 7.2.1: Recomendações do OCI Atendidas no Exercício

Unidade Jurisdicionada			
Denominação completa:			Código SIORG
Financiadora de Estudos e Projetos – FINEP			-----
Recomendações do OCI			
Recomendações expedidas pelo OCI			
Ordem	Identificação do Relatório de Auditoria	Item do RA	Comunicação Expedida
50	Nota de Auditoria 253726/001	001	
Órgão/entidade objeto da recomendação			Código SIORG
FINEP – Secretaria Executiva do FNDCT			36554
Descrição da Recomendação:			
001 - Cancelar as notas de empenho emitidas em 2009 à conta do FNDCT para financiamento do projeto “Laboratório Olímpico”, previsto no Convênio n.º 01.09.0621.00, tendo em vista a ausência de autorização por parte dos seus órgãos colegiados.			
Providências Adotadas			
Setor responsável pela implementação			Código SIORG
AFC			-----
Síntese da providência adotada:			
O empenho foi cancelado, ainda em 2009.			
Síntese dos resultados obtidos			
Através da Nota Técnica nº 534/2012, a CGU considerou a recomendação atendida.			
Análise crítica dos fatores positivos/negativos que facilitaram/prejudicaram a adoção de providências pelo gestor			

ANEXO XXVIII – ITEM 7.2.1: Recomendações do OCI Atendidas no Exercício

Unidade Jurisdicionada			
Denominação completa:			Código SIORG
Financiadora de Estudos e Projetos – FINEP			-----
Recomendações do OCI			
Recomendações expedidas pelo OCI			
Ordem	Identificação do Relatório de Auditoria	Item do RA	Comunicação Expedida
51	Nota de Auditoria 253726/001	001	
Órgão/entidade objeto da recomendação			Código SIORG
FINEP – Secretaria Executiva do FNDCT			36554
Descrição da Recomendação:			
002 - Nas liberações previstas no Convênio n.º 01.09.0621.00, utilizar recursos das unidades gestoras da FINEP, 365001 e/ou 360001, considerando a autorização do Presidente da FINEP e aprovação da Diretoria Executiva.			
Providências Adotadas			
Setor responsável pela implementação			Código SIORG
AFC			-----
Síntese da providência adotada:			
Os empenhos de 2010 já foram feitos corretamente.			
Síntese dos resultados obtidos			
Através da Nota Técnica nº 534/2012, a CGU considerou a recomendação atendida.			
Análise crítica dos fatores positivos/negativos que facilitaram/prejudicaram a adoção de providências pelo gestor			

ANEXO XXVIII – ITEM 7.2.1: Recomendações do OCI Atendidas no Exercício

Unidade Jurisdicionada			
Denominação completa:			Código SIORG
Financiadora de Estudos e Projetos – FINEP			-----
Recomendações do OCI			
Recomendações expedidas pelo OCI			
Ordem	Identificação do Relatório de Auditoria	Item do RA	Comunicação Expedida
52	Nota de Auditoria 253726/001	002	
Órgão/entidade objeto da recomendação			Código SIORG
FINEP – Secretaria Executiva do FNDCT			36554
Descrição da Recomendação:			
001 - Exigir da conveniente a apresentação do projeto básico da obra e do termo de referência dos serviços a serem realizados e suspender a liberação das próximas parcelas do convênio nº 01.10.0049.00, até que a Área Operacional emita parecer acerca da aprovação dos mesmos.			
Providências Adotadas			
Setor responsável pela implementação			Código SIORG
AFI/ DIN1			-----
Síntese da providência adotada:			
Os pareceres não constavam na pasta, pois estavam no DSIS (protocolo) para serem anexados ao dossiê. A documentação já está na pasta. Adicionalmente, houve o cumprimento das condicionantes para a primeira liberação. Adicionalmente informamos que o Termo de Referência encontra-se nas Fls 387 à 396, o Projeto Básico nas fls 397 à 404 e o Memorial Descritivo fls 841 à 857 da pasta do convênio.			
Síntese dos resultados obtidos			
Através da Nota Técnica nº 534/2012, a CGU considerou a recomendação atendida.			
Análise crítica dos fatores positivos/negativos que facilitaram/prejudicaram a adoção de providências pelo gestor			

ANEXO XXVIII – ITEM 7.2.1: Recomendações do OCI Atendidas no Exercício

Unidade Jurisdicionada			
Denominação completa:			Código SIORG
Financiadora de Estudos e Projetos – FINEP			-----
Recomendações do OCI			
Recomendações expedidas pelo OCI			
Ordem	Identificação do Relatório de Auditoria	Item do RA	Comunicação Expedida
53	Nota de Auditoria 236107/001	001	
Órgão/entidade objeto da recomendação			Código SIORG
FINEP – Secretaria Executiva do FNDCT			36554
Descrição da Recomendação:			
001 - Em relação ao convênio n.º 01.09.0441.00, condicionar a liberação de recursos à exigência de comprovação por parte da conveniente quanto ao atendimento aos Art. 11 e 25 da LRF.			
Providências Adotadas			
Setor responsável pela implementação			Código SIORG
AUNI			-----
Síntese da providência adotada:			
<p>Antes de qualquer liberação, seja ela com recursos reembolsáveis ou não, são verificados:</p> <ul style="list-style-type: none"> ○ a Certidão Negativa de Débito (CND), para regularidade previdenciária; ○ a Certidão Conjunta de Débitos Relativos a Tributos Federais e à Dívida Ativa da União; ○ o CADIN e ○ Somente par os beneficiários de liberações com recursos reembolsáveis, as possíveis inadimplências junto ao setor de cobrança da FINEP. <p>Em complemento a estas verificações, para as transferências com recursos não reembolsáveis (exceto subvenções econômicas) são observadas também as possíveis impugnações e/ou inadimplências incluídas no SIAFI (“Contransf”).</p> <p>Quanto ao convênio 01.09.0441.00, objeto desta notificação de providências, encaminhamos, em anexo, cópia dos seguintes documentos: ordem bancária de pagamento; SL que autorizou o pagamento; certidões negativas acima especificadas, dentro do prazo de validade até a liberação; consultas ao SIAFI quanto a possíveis inadimplências e a consulta ao CADIN.</p>			
Síntese dos resultados obtidos			
Através da Nota Técnica nº 2.599/2012, a CGU considerou a recomendação atendida.			
Análise crítica dos fatores positivos/negativos que facilitaram/prejudicaram a adoção de providências pelo gestor			

ANEXO XXVIII – ITEM 7.2.1: Recomendações do OCI Atendidas no Exercício

Unidade Jurisdicionada			
Denominação completa:			Código SIORG
Financiadora de Estudos e Projetos – FINEP			-----
Recomendações do OCI			
Recomendações expedidas pelo OCI			
Ordem	Identificação do Relatório de Auditoria	Item do RA	Comunicação Expedida
54	Nota de Auditoria 236107/001	002	
Órgão/entidade objeto da recomendação			Código SIORG
FINEP – Secretaria Executiva do FNDCT			36554
Descrição da Recomendação:			
<p>001 - Observar as condições para celebração de convênios previstas do Decreto n.º 6170/2007 e na Portaria Interministerial n.º 127/2008.</p> <p>002 - Em relação ao convênio n.º 01.09.0441.00, condicionar a liberação de recursos à exigência de comprovação por parte da conveniente quanto à quitação do débito que deu origem à inscrição no CADIN, bem como mediante parecer jurídico quanto à aceitação dos documentos comprobatórios apresentados.</p>			
Providências Adotadas			
Setor responsável pela implementação			Código SIORG
AJUR			-----
Síntese da providência adotada:			
<p>Em que pesem as observações da analista da CGU não houve por parte desta Financiadora o descumprimento das previsões estabelecidas pela Portaria Interministerial nº 12/08. Ocorre que o artigo mencionado na Nota de Auditoria (art. 24, inciso IV) prevê:</p> <p>IV – a inexistência de pendências pecuniárias registradas no CADIN, de acordo com o Art.6º, da Lei n.º 10.522, de 2002: Assim o próprio dispositivo cita como fundamento o artigo da norma considerada como inconstitucional pelo STF. E mais, o artigo 6 mencionado apenas impõe a consulta ao CADIN ao tempo que a Portaria Interministerial exige a inexistência de pendências. Este fato foi o que justamente levou o STF a declarar inconstitucional o então artigo 7º da MP nº 1.442. Portanto, em se remetendo a previsão legal declarada suspensa pelo órgão judiciário máximo brasileiro não há como se manter a aplicabilidade de norma infralegal. Por tal razão, considera-se acertada a observação aposta pelo advogado responsável pela operação.</p> <p>Ressalta-se apenas que em razão da LDO de 2010, a qual esta sim tem hierarquia legal, estabelecer como necessária a adimplência junto ao CADIN tal previsão foi encaminhado pelo DCCJ à AJUR a qual emitiu parecer sobre a necessidade de observância desta previsão legal. Entretanto, a norma não se aplica ao convênio ora questionado.</p> <p>A Ementa da decisão do Supremo Tribunal federal quanto ao tema, no sentido de que a criação de cadastro no âmbito da Administração Pública Federal e a simples obrigatoriedade de sua prévia consulta por parte dos órgãos e entidades que a integram não representam, por si só, impedimento à celebração dos atos previstos no art. 6º do ato normativo impugnado.</p>			
Síntese dos resultados obtidos			
Através da Nota Técnica nº 534/2012, a CGU considerou a recomendação atendida.			
Análise crítica dos fatores positivos/negativos que facilitaram/prejudicaram a adoção de providências pelo gestor			

ANEXO XXVIII – ITEM 7.2.1: Recomendações do OCI Atendidas no Exercício

Unidade Jurisdicionada			
Denominação completa:			Código SIORG
Financiadora de Estudos e Projetos – FINEP			-----
Recomendações do OCI			
Recomendações expedidas pelo OCI			
Ordem	Identificação do Relatório de Auditoria	Item do RA	Comunicação Expedida
55	Nota de Auditoria 236107/001	003	
Órgão/entidade objeto da recomendação			Código SIORG
FINEP – Secretaria Executiva do FNDCT			36554
Descrição da Recomendação:			
001 - Nas transferências voluntárias para Estados, Municípios e o Distrito Federal, utilizar os códigos corretos de modalidade de aplicação.			
Providências Adotadas			
Setor responsável pela implementação			Código SIORG
AFC			-----
Síntese da providência adotada:			
O DGIS inseriu a informação de "Natureza Jurídica do Proponente" na folha de empenho da Intranet. Este fato passou a permitir ao DORC identificar quando usar nos empenhos as modalidades "municipal" e "estadual".			
Síntese dos resultados obtidos			
Através da Nota Técnica nº 2.599/2012, a CGU considerou a recomendação atendida.			
Análise crítica dos fatores positivos/negativos que facilitaram/prejudicaram a adoção de providências pelo gestor			

ANEXO XXVIII – ITEM 7.2.1: Recomendações do OCI Atendidas no Exercício

Unidade Jurisdicionada			
Denominação completa:			Código SIORG
Financiadora de Estudos e Projetos – FINEP			-----
Recomendações do OCI			
Recomendações expedidas pelo OCI			
Ordem	Identificação do Relatório de Auditoria	Item do RA	Comunicação Expedida
56	Nota de Auditoria 253726/02	001	
Órgão/entidade objeto da recomendação			Código SIORG
FINEP – Secretaria Executiva do FNDCT			36554
Descrição da Recomendação:			
002 - Comprovar a propriedade do imóvel onde serão realizadas as obras em favor da conveniente, bem como emitir o respectivo parecer jurídico sobre o documento.			
Providências Adotadas			
Setor responsável pela implementação			Código SIORG
AJUR			-----
Síntese da providência adotada:			
<p>Memo AJUR Nº46/2011 de 06/07/2011 – Quanto à propriedade do imóvel, foi apresentada a Concessão de Direito Real de Uso, celebrada entre a Interveniente Sapiens Parque S/A e a Conveniente Fundação CERTI, em atendimento ao disposto no art.25, § 1º, inciso II da Portaria Interministerial MPOG/MF/CGU nº 127, de 29 de maio de 2008, que permite, alternativamente à comprovação da propriedade do imóvel, a apresentação de “contrato ou compromisso irretratável de constituição de direito real sobre o imóvel na forma de cessão de uso, concessão de direito real de uso, concessão de uso especial para fins de moradia, aforamento ou direito de superfície.</p> <p>O referido documento, traz como objetivo a concessão de uso sobre imóvel com área de 270m2, distribuído em dois pavimentos, localizado no Centro de Incubação e Inovação do Sapens Parque, Cachoeira do Bom Jesus, Florianópolis/SC.</p> <p>A vigência da concessão é de 20 anos contados da assinatura do instrumento (Cláusula Quarta), que foi firmado em caráter irretratável e irrevogável (Cláusula Quinta).</p> <p>Juridicamente, o documento apresentado cumpre os requisitos legais, Contudo, não compete à Área Jurídica a aferição sobre se o imóvel objeto da concessão de uso é aquele em que estão sendo realizadas as obras a serem custeadas com recursos do Convênio nº 01.10.0049.00. O DINI encaminhou à AJUR carta do Conveniente em que este afirma trata-se do imóvel correto. No entanto, este fato deverá ser confirmado pela analista operacional responsável pelo acompanhamento do projeto e informado à AUDI.</p> <p>Em 11/10/2011 a Audi recebeu AFI/DIN 1 parecer e relatório de visita de acompanhamento realizada em 19/08/2011 à Fundação CERTI, com objetivo de acompanhamento técnico e financeiro do convênio nº 01.10.0049.00, que teve a participação dos analistas da FINEP. A conclusão da visita foi possível constatar o adequado andamento do projeto, em relação às metas previstas. Os problemas de prestação de contas foram esclarecidos e será dado andamento à liberação da segunda parcela, que já estava aprovada tecnicamente.</p> <p>Foi constatado que as obras custeadas com recursos do convênio estão sendo realizadas no imóvel objeto da concessão de uso que consta do documento de cessão enviado à FINEP como obrigação do convênio. Anexo ao relatório encontra-se fotos do imóvel e das obras realizadas. Com relação a parte financeira a prestação de contas foi aprovada por meio da carta nº 009509 de 30/08/2011</p>			
Síntese dos resultados obtidos			
Através da Nota Técnica nº 534/2012, a CGU considerou a recomendação atendida.			
Análise crítica dos fatores positivos/negativos que facilitaram/prejudicaram a adoção de providências pelo gestor			

ANEXO XXVIII – ITEM 7.2.1: Recomendações do OCI Atendidas no Exercício

Unidade Jurisdicionada			
Denominação completa:			Código SIORG
Financiadora de Estudos e Projetos – FINEP			-----
Recomendações do OCI			
Recomendações expedidas pelo OCI			
Ordem	Identificação do Relatório de Auditoria	Item do RA	Comunicação Expedida
57	Nota de Auditoria 253726/02	001	
Órgão/entidade objeto da recomendação			Código SIORG
FINEP – Secretaria Executiva do FNDCT			36554
Descrição da Recomendação:			
003 - Elaborar Termo Aditivo ao Convênio 01.10.0049.00 (SIAFI) nº 658504 para formalizar a contribuição da Empresa que figura como interveniente Executor, em relação às metas previstas no Convênio e ao aporte de recursos ao projeto.			
Providências Adotadas			
Setor responsável pela implementação			Código SIORG
AJUR			-----
Síntese da providência adotada:			
AJUR encaminhou o Termo Aditivo Nº 01 assinado em 12/08/2011, com as alterações propostas.			
Síntese dos resultados obtidos			
Através da Nota Técnica nº 2.599/2012, a CGU considerou a recomendação atendida.			
Análise crítica dos fatores positivos/negativos que facilitaram/prejudicaram a adoção de providências pelo gestor			

ANEXO XXVIII – ITEM 7.2.1: Recomendações do OCI Atendidas no Exercício

Unidade Jurisdicionada			
Denominação completa:			Código SIORG
Financiadora de Estudos e Projetos – FINEP			-----
Recomendações do OCI			
Recomendações expedidas pelo OCI			
Ordem	Identificação do Relatório de Auditoria	Item do RA	Comunicação Expedida
58	Nota de Auditoria 201117764/001	001	
Órgão/entidade objeto da recomendação			Código SIORG
FINEP – Secretaria Executiva do FNDCT			36554
Descrição da Recomendação:			
001 - Dada a imprecisão na definição do objeto do convênio nº 01.07.0767.00, resguardar-se do atingimento de seus objetivos, com base na especificação do objeto descrita no Relatório de Análise Conclusiva que subsidiou a decisão da Diretoria Executiva para FINEP para apoio financeiro do projeto.			
Providências Adotadas			
Setor responsável pela implementação			Código SIORG
AUNI			-----
Síntese da providência adotada:			
AUNI após análise do Relatório Técnico Final declara que, o projeto encontra-se concluído, tendo cumprido as metas propostas no diz respeito à execução de atividades com recursos apoiados pela FINEP e aprova apresentação do mesmo.			
Síntese dos resultados obtidos			
Através da Nota Técnica nº 2.599/2012, a CGU considerou a recomendação atendida.			
Análise crítica dos fatores positivos/negativos que facilitaram/prejudicaram a adoção de providências pelo gestor			

ANEXO XXVIII – ITEM 7.2.1: Recomendações do OCI Atendidas no Exercício

Unidade Jurisdicionada			
Denominação completa:			Código SIORG
Financiadora de Estudos e Projetos – FINEP			-----
Recomendações do OCI			
Recomendações expedidas pelo OCI			
Ordem	Identificação do Relatório de Auditoria	Item do RA	Comunicação Expedida
59	Nota de Auditoria 201117763/001	001	
Órgão/entidade objeto da recomendação			Código SIORG
FINEP – Secretaria Executiva do FNDCT			36554
Descrição da Recomendação:			
001 - Registrar em ata valor aprovado para investimento em cada ação a ser desenvolvida com recursos do CT-INFRA, quando da aprovação do Plano de Investimento.			
Providências Adotadas			
Setor responsável pela implementação			Código SIORG
APLA			-----
Síntese da providência adotada:			
A APLA informou que a recomendação foi acatada e transmitida na FINEP a todos os secretários técnicos dos fundos setoriais, em abril de 2012. O MCTI também foi informado da recomendação por meio de e-mail enviado à Assessoria de Coordenação dos Fundos Setoriais – ASCOF, em 11/04/2012, que originou o MEMO CIRCULAR MCTI/SEXEC/ASCOF nº 01/2012 de 17.04.2012.			
Síntese dos resultados obtidos			
Através da Nota Técnica nº 2.599/2012, a CGU considerou a recomendação atendida.			
Análise crítica dos fatores positivos/negativos que facilitaram/prejudicaram a adoção de providências pelo gestor			

Recomendações do OCI Pendentes de Atendimento ao Final do Exercício

Unidade Jurisdicionada			
Denominação Completa			Código SIORG
Financiadora de Estudos e Projetos – FINEP			-----
Recomendações do OCI			
Recomendações Expedidas pelo OCI			
Ordem	Identificação do Relatório de Auditoria	Item do RA	Comunicação Expedida
01	Relatório 224918	5.3.2.3	32.574/2009/DICIT/SFC/CGU-PR
Órgão/Entidade Objeto da Recomendação			Código SIORG
FINEP – Secretaria Executiva do FNDCT			36554
Descrição da Recomendação			
002 - Não aprovar a liberação de recursos dos convênios sem o atendimento dos condicionantes previstos no termo do convênio ou sugeridos em parecer técnico.			
Providências Adotadas			
Setor Responsável pela Implementação			Código SIORG
ACRD			-----
Justificativa para o seu não Cumprimento			
<p>Tendo em vista orientação da Controladoria-Geral da União, o DAFP solicitou ao Departamento de Convênios e de Consultoria Jurídica-DCCJ que revisse as minutas de convênios, visando agrupar em uma única cláusula as condicionantes estipuladas para as liberações de recursos. Como resultado, o citado departamento alterou as minutas dos instrumentos contratuais, de forma que as condicionantes encontram-se claramente discriminadas na Cláusula de Condicionantes para Desembolso de Recursos.</p> <p>Além disso, em 10/9/10 a FINEP aprovou a IT-OPE 005/10 que define procedimentos que devem ser observados pelos analistas no momento das liberações, citando expressamente a obrigatoriedade de verificação de condicionantes.</p> <p>Através da Nota Técnica nº 2.599/2012, em 29/11/2012, a CGU informou que será realizada nova ação de controle para verificar o atendimento da recomendação.</p>			
Análise Crítica dos Fatores Positivos/Negativos que Facilitaram/Prejudicaram a Adoção de Providências pelo Gestor			

ANEXO XXIX - Item 7.2.2: Recomendações do OCI Pendentes de Atendimento ao Final do Exercício

Unidade Jurisdicionada			
Denominação completa:			Código SIORG
Financiadora de Estudos e Projetos – FINEP			-----
Recomendações do OCI			
Recomendações expedidas pelo OCI			
Ordem	Identificação do Relatório de Auditoria	Item do RA	Comunicação Expedida
02	Relatório 224918	5.3.2.3	32.574/2009/DICIT/SFC/CGU-PR
Órgão/entidade objeto da recomendação			Código SIORG
FINEP – Secretaria Executiva do FNDCT			36554
Descrição da Recomendação:			
005 - Adotar medidas efetivas que permitam o adequado acompanhamento técnico e financeiro dos recursos transferidos por convênios, sobretudo quanto aos prazos para apresentação e análise das prestações de contas.			
Providências Adotadas			
Sector responsável pela implementação			Código SIORG
DEPO			-----
Justificativa para o seu não Cumprimento			
Em junho de 2012, a Área de Desenvolvimento Organizacional apresentou a metodologia para construção do PAV e a Auditoria Interna da FINEP nos encaminhou o PAV 2012, bem como a programação de visitas previstas para exercício de 2012.			
Através da Nota Técnica nº 2.599/2012, a CGU não se manifestou a respeito do atendimento da recomendação.			
Análise crítica dos fatores positivos/negativos que facilitaram/prejudicaram a adoção de providências pelo gestor			

ANEXO XXIX - Item 7.2.2: Recomendações do OCI Pendentes de Atendimento ao Final do Exercício

Unidade Jurisdicionada			
Denominação completa:			Código SIORG
Financiadora de Estudos e Projetos – FINEP			-----
Recomendações do OCI			
Recomendações expedidas pelo OCI			
Ordem	Identificação do Relatório de Auditoria	Item do RA	Comunicação Expedida
03	Relatório 227592	3.1.1.1	30510/2010/NAC-5/CGU-RJ/CGU-PR
Órgão/entidade objeto da recomendação			Código SIORG
FINEP – Secretaria Executiva do FNDCT			36554
Descrição da Recomendação:			
002 - Aprimorar os controles internos quanto à comunicação entre as áreas envolvidas no acompanhamento e análise das prestações de contas, sob os aspectos técnico e financeiro.			
Providências Adotadas			
Setor responsável pela implementação			Código SIORG
DEPO			-----
Justificativa para o seu não Cumprimento			
<p>A coordenação do SIGP (DEPO) apresentou as providências adotadas no âmbito do Projeto SIGP, informando que a implementação do Plano Anual de Visitas de acompanhamento técnico e financeiro (doravante PAV), proporcionará, com base em critérios de materialidade, relevância e criticidade devidamente parametrizados e no seu processo de consolidação, a integração das fiscalizações técnica e financeira de convênios e termos de cooperação vigentes;</p> <p>Acrescentou ainda que a arquitetura de processos e sistemas do Portal do Cliente, como solução tecnológica do módulo Organizacional do Projeto SIGP em curso de desenvolvimento, abrangerá rotinas e aplicativos de comunicação para os processos de acompanhamento técnico e financeiro, para fins de ciência, adimplemento e encerramento de convênios.</p> <p>Através da Nota Técnica nº 2.599/2012, em 29/11/2012, a CGU informou que o SIGP ainda se encontra em fase de implantação, motivo pelo qual a recomendação foi mantida.</p>			
Análise crítica dos fatores positivos/negativos que facilitaram/prejudicaram a adoção de providências pelo gestor			

Unidade Jurisdicionada			
Denominação completa:			Código SIORG
Financiadora de Estudos e Projetos – FINEP			-----
Recomendações do OCI			
Recomendações expedidas pelo OCI			
Ordem	Identificação do Relatório de Auditoria	Item do RA	Comunicação Expedida
04	Relatório 227592	3.1.1.1	30510/2010/NAC-5/CGU-RJ/CGU-PR
Órgão/entidade objeto da recomendação			Código SIORG
FINEP – Secretaria Executiva do FNDCT			36554
Descrição da Recomendação:			
003 - Regularizar a situação dos bens adquiridos com recursos transferidos pela FINEP nos convênios encerrados em 2009.			
Providências Adotadas			
Setor responsável pela implementação			Código SIORG
AJUR/ DEPO			-----
Justificativa para o seu não Cumprimento			
<p>Em reunião ocorrida em 14/9/2012, entre a CGU e a FINEP (AUDI e DCCJ), foi feito o relato sobre os procedimentos já adotados na FINEP e os atuais acerca de doação de bens, destacando que ainda há necessidade de melhorias.</p> <p>Concluiu-se que na resposta para esta recomendação, poderia ser apresentada proposta para criação de norma específica com a previsão do procedimento que já é adotado na FINEP, qual seja:</p> <ul style="list-style-type: none"> • Que o Relatório Técnico Final seja entregue acompanhado de solicitação formal de doação bens; • Que conste no instrumento de convênio cláusula de doação automática mediante declaração na Prestação de Contas Final/Técnica de que haverá continuidade da utilização do bem em Programa de Governo; • Que a Prestação de Contas Final/Técnica deverá conter Relação de Itens atualizada. <p>Além disso, deverá ficar claro que a doação ocorrerá por meio de emissão de CARTA DE DOAÇÃO.</p> <p>Com relação ao passivo de convênios, a proposta, a ser incluída no normativo, seria de que o DPC1 repasse a lista ao DCCJ/AJUR dos instrumentos que estão aprovando para que este Departamento possa adotar providências para regularização da doação de bens.</p> <p>Foi registrado ainda que a Área de TI da FINEP deverá ser demandada para criar um fluxo para suportar o processo de doação de bens em convênios.</p> <p>Desta forma, foi acertado que o DCCJ será o Departamento responsável por conduzir o processo de elaboração do normativo e demandar ADES.</p> <p>Através da Nota Técnica nº 2.599/2012, em 29/11/2012, a CGU informou que a recomendação foi mantida para o monitoramento de sua implementação.</p>			
Análise crítica dos fatores positivos/negativos que facilitaram/prejudicaram a adoção de providências pelo gestor			

ANEXO XXIX - Item 7.2.2: Recomendações do OCI Pendentes de Atendimento ao Final do Exercício

Unidade Jurisdicionada			
Denominação completa:			Código SIORG
Financiadora de Estudos e Projetos – FINEP			-----
Recomendações do OCI			
Recomendações expedidas pelo OCI			
Ordem	Identificação do Relatório de Auditoria	Item do RA	Comunicação Expedida
05	Relatório 227592	3.2.1.1	30510/2010/NAC-5/CGU-RJ/CGU-PR
Órgão/entidade objeto da recomendação			Código SIORG
FINEP – Secretaria Executiva do FNDCT			36554
Descrição da Recomendação:			
003 - Abster-se de aprovar remanejamento financeiro para realização de despesas não relacionadas ao objeto do convênio e não previstas no seu plano de trabalho			
Providências Adotadas			
Setor responsável pela implementação			Código SIORG
DRCT			-----
Justificativa para o seu não Cumprimento			
<p>Encontra implementada a ferramenta Portal do Cliente (interface web com módulos de atualização de dados cadastrais das instituições convenientes e acordantes e apresentação de propostas para alterações de planos de trabalho) e, em minuta, a Instrução de Trabalho (IT) de Alteração de Planos de Trabalho de Convênios e Termos de Cooperação, que detalha o processamento de remanejamentos financeiros e estabelece, dentre outros requisitos, a verificação da aderência da proposta aos objetivos do instrumento.</p> <p>Assim, com a utilização do Portal não será mais possível a realização de remanejamentos incluindo itens que não estejam previstos no Plano de Trabalho.</p> <p>Com relação à necessidade de impedir remanejamentos com itens não relacionados ao objeto do convênio, tal situação somente ocorreria caso o Plano de Trabalho aprovado contemplasse itens dessa natureza. Assim, importante registrar que o procedimento de análise da aderência ao objeto do convênio para fins de aprovação é parte integrante do ofício do analista e do poder discricionário do aprovador da proposta, embasado em critérios técnicos que respaldem o posicionamento.</p> <p>Cabendo enfatizar que o requisito de apresentação da justificativa já consta nos atos normativos aplicáveis (IN CDFNDCT 01/2010 e Manual de Convênios) e para reforçar tais requisitos, o detalhamento dos critérios de análise e aprovação farão parte da IT de Alteração de Planos de Trabalho, já em minuta e com prazo de finalização previsto para set/2012.</p> <p>Através da Nota Técnica nº 2.599/2012, em 29/11/2012, a CGU informou que considerando as informações apresentadas, bem como o prazo previsto para finalização do normativo referido, a recomendação será mantida para monitoramento de sua implementação.</p>			
Análise crítica dos fatores positivos/negativos que facilitaram/prejudicaram a adoção de providências pelo gestor			

ANEXO XXIX - Item 7.2.2: Recomendações do OCI Pendentes de Atendimento ao Final do Exercício

Unidade Jurisdicionada			
Denominação completa:			Código SIORG
Financiadora de Estudos e Projetos – FINEP			-----
Recomendações do OCI			
Recomendações expedidas pelo OCI			
Ordem	Identificação do Relatório de Auditoria	Item do RA	Comunicação Expedida
06	Relatório 227592	4.2.1.1	30510/2010/NAC-5/CGU-RJ/CGU-PR
Órgão/entidade objeto da recomendação			Código SIORG
FINEP – Secretaria Executiva do FNDCT			36554
Descrição da Recomendação:			
001 - Identificar a situação de cumprimento das metas e objetivos de cada um dos convênios não encerrados com a Fundação José Pelúcio Ferreira, mediante emissão de parecer técnico, bem como avaliar o impacto quanto ao não cumprimento ou interrupção da execução dos objetos para o desempenho das ações de governo que financiaram os referidos convênios.			
Providências Adotadas			
Setor responsável pela implementação			Código SIORG
DRCT/GT JOSE PELUCIO			-----
Justificativa para o seu não Cumprimento			
Conforme acordado com a CGU/RJ, considerando-se o andamento de processos de TCE o órgão de controle manterá a recomendação sob monitoramento até a instauração de TCE de todos os convênios.			
Análise crítica dos fatores positivos/negativos que facilitaram/prejudicaram a adoção de providências pelo gestor			

ANEXO XXIX - Item 7.2.2: Recomendações do OCI Pendentes de Atendimento ao Final do Exercício

Unidade Jurisdicionada			
Denominação completa:			Código SIORG
Financiadora de Estudos e Projetos – FINEP			-----
Recomendações do OCI			
Recomendações expedidas pelo OCI			
Ordem	Identificação do Relatório de Auditoria	Item do RA	Comunicação Expedida
07	Relatório 227592	4.2.1.1	30510/2010/NAC-5/CGU-RJ/CGU-PR
Órgão/entidade objeto da recomendação			Código SIORG
FINEP – Secretaria Executiva do FNDCT			36554
Descrição da Recomendação:			
002 - Concluir o levantamento da situação de todos os convênios não encerrados com a Fundação José Pelúcio Ferreira o mais rapidamente possível. Adotar as providências cabíveis para sanar os problemas existentes e emitir manifestação conclusiva sobre o aspecto financeiro das prestações de contas dos recursos liberados.			
Providências Adotadas			
Setor responsável pela implementação			Código SIORG
DRCT/ GT JOSE PELUCIO			-----
Justificativa para o seu não Cumprimento			
<p>Em 30/11/2010 o Grupo de Trabalho constituído para avaliação de convênios firmados com a Fundação José Pelúcio enviou à Diretoria Executiva da FINEP o Relatório Final dos trabalhos apresentando recomendações. Recentemente, em 21/12/2010, a Diretoria Executiva da FINEP aprovou o Relatório do GT (RES/DIR/0459/2010) e está sendo dado prosseguimento às medidas acolhidas.</p> <p>O Relatório CGU/RJ nº 20121241 registrou o acompanhamento das providências adotadas pela FINEP para o atendimento das recomendações. E com base nas informações apresentadas, a recomendação continuará a ser monitorada até seu pleno atendimento.</p>			
Análise crítica dos fatores positivos/negativos que facilitaram/prejudicaram a adoção de providências pelo gestor			

ANEXO XXIX - Item 7.2.2: Recomendações do OCI Pendentes de Atendimento ao Final do Exercício

Unidade Jurisdicionada			
Denominação completa:			Código SIORG
Financiadora de Estudos e Projetos – FINEP			-----
Recomendações do OCI			
Recomendações expedidas pelo OCI			
Ordem	Identificação do Relatório de Auditoria	Item do RA	Comunicação Expedida
08	Relatório 227592	4.2.1.1	30510/2010/NAC-5/CGU-RJ/CGU-PR
Órgão/entidade objeto da recomendação			Código SIORG
FINEP – Secretaria Executiva do FNDCT			36554
Descrição da Recomendação:			
003 - Para os convênios firmados com a Fundação José Pelúcio que foram reconhecidos pela FINEP como inadimplentes, adotar providências com vistas à imediata instauração de Tomada de Contas Especial.			
Providências Adotadas			
Sector responsável pela implementação			Código SIORG
DRCT/ GT JOSE PELUCIO			-----
Justificativa para o seu não Cumprimento			
<p>Em 30/11/2010 o Grupo de Trabalho constituído para avaliação de convênios firmados com a Fundação José Pelúcio enviou à Diretoria Executiva da FINEP o Relatório Final dos trabalhos apresentando recomendações. Recentemente, em 21/12/2010, a Diretoria Executiva da FINEP aprovou o Relatório do GT (RES/DIR/0459/2010) e está sendo dado prosseguimento às medidas acolhidas.</p> <p>Em 20/9/2012, a CPTCE informou que os 5 (cinco) convênios remetidos para a Comissão já contaram com instauração. Os processos aguardam finalização do rito para remessa ao órgão de controle.</p> <p>Tendo em vista que a previsão de prazo instauração das TCEs é até o dia 31.01.2013, a CGU, através da Nota Técnica nº 2.599/2012, em 29/11/2012, informou que a recomendação será mantida pela sua não implementação plena.</p>			
Análise crítica dos fatores positivos/negativos que facilitaram/prejudicaram a adoção de providências pelo gestor			

Unidade Jurisdicionada			
Denominação completa:			Código SIORG
Financiadora de Estudos e Projetos – FINEP			-----
Recomendações do OCI			
Recomendações expedidas pelo OCI			
Ordem	Identificação do Relatório de Auditoria	Item do RA	Comunicação Expedida
09	Relatório 236107	3.1.2.1	30510/2010/NAC-5/CGU-RJ/CGU-PR
Órgão/entidade objeto da recomendação			Código SIORG
FINEP – Secretaria Executiva do FNDCT			36554
Descrição da Recomendação:			
<p>004 - Rever todas as propostas aprovadas no âmbito da Chamada, Novos Campi 02/2008 no que se refere aos valores dos equipamentos importados que tenham sido orçados em moeda estrangeira, registrando o valor correspondente em moeda nacional, considerando a taxa de câmbio divulgada pelo Banco Central referente à data de apresentação da proposta. Registrar a taxa de câmbio utilizada para a conversão, bem como a informação de que os valores indicados podem sofrer alterações tendo em vista as oscilações das taxas de câmbio.</p>			
Providências Adotadas			
Sector responsável pela implementação			Código SIORG
AUNI			-----
Justificativa para o seu não Cumprimento			
<p>Foi solicitada ao DPC1, vinculado à Área de Crédito e responsável pela análise de prestação de contas financeira de convênios, que fornecesse informações sobre os procedimentos adotados em análise de prestações de contas que envolvam aquisição de equipamentos importados e informações acerca da análise das prestações de contas das citadas referências, caso já houvesse análise das mesmas.</p> <p><i>Visando a avaliação de mérito das propostas no âmbito das Chamadas com recursos do CT-INFRA, operacionalizadas pelo DUN3, são solicitadas as pro-formas dos equipamentos importados, conforme informação a seguir:</i></p> <p>As <i>pro-formas</i> ou orçamentos de equipamentos importados e equipamentos nacionais cujo valor seja superior a R\$ 100.000,00 (cem mil reais) deverão estar separados por subprojeto através de envelopes plásticos, sendo encaminhados em anexo ao FAP. Cada <i>pro-forma</i> ou orçamento de equipamento deverá ainda ser encaminhada com as seguintes informações:</p> <ul style="list-style-type: none"> • Nome e modelo do Equipamento – deverá ser igual ao que consta na relação de itens (No caso de <i>pro-formas</i> ou orçamentos obtidos em língua estrangeira, o nome deverá ser traduzido, devendo ser identificado da mesma forma como na relação de itens); • Valor do Equipamento; • Quando equipamentos importados, valor do câmbio na data do orçamento. <p>Exemplo:</p> <p><i>Pro-formas</i> para equipamentos importados.</p> <p>Equipamento: Microscópio Eletrônico Modelo Z Valor: U\$ 100.000,00</p> <p>Data do Orçamento: 22/12/08</p> <p>Cotação da moeda estrangeira na data do orçamento: U\$ = R\$ 2,10</p> <p>Orçamentos para equipamentos nacionais com valores acima de R\$ 100.000,00.</p> <p>Equipamento: Osciloscópio Modelo Y</p> <p>Valor : R\$ 10.000,00</p> <p>Data do Orçamento: 10/11/08</p> <p>A CGU, através da Nota Técnica nº 2.599/2012, em 29/11/2012, informou que a recomendação será mantida pela sua não implementação plena.</p>			
Análise crítica dos fatores positivos/negativos que facilitaram/prejudicaram a adoção de providências pelo gestor			

ANEXO XXIX - Item 7.2.2: Recomendações do OCI Pendentes de Atendimento ao Final do Exercício

Unidade Jurisdicionada			
Denominação completa:			Código SIORG
Financiadora de Estudos e Projetos – FINEP			-----
Recomendações do OCI			
Recomendações expedidas pelo OCI			
Ordem	Identificação do Relatório de Auditoria	Item do RA	Comunicação Expedida
10	Relatório 236107	3.1.2.3	30510/2010/NAC-5/CGU-RJ/CGU-PR
Órgão/entidade objeto da recomendação			Código SIORG
FINEP – Secretaria Executiva do FNDCT			36554
Descrição da Recomendação:			
002 - Condicionar a liberação da segunda parcela do Convênio n.º 01.08.0400.00 à avaliação técnica completa do atingimento dos objetivos do convênio, para garantir a efetividade dos recursos repassados pela FINEP			
Providências Adotadas			
Setor responsável pela implementação			Código SIORG
AUNI			-----
Justificativa para o seu não Cumprimento			
<p>Com relação à linha 002 do mesmo item, que sugere como condicionante à liberação da segunda parcela de recursos “a avaliação técnica completa do atingimento dos objetivos do convênio, para garantir a efetividade dos recursos repassados pela FINEP”, informamos que estamos de pleno acordo com a sugestão.</p> <p>Ressaltamos ainda que, para subsidiar a avaliação técnica supramencionada, a liberação da segunda parcela de recursos será precedida de visita técnica de acompanhamento à execução do projeto.</p> <p>No que se refere ao convênio 01.08.0400.00, não há qualquer alteração na recomendação da CGU que, entendemos, aprovou nossa posição de realizar visita técnica de acompanhamento à execução do projeto, prevista para ocorrer no 2º semestre, antes que seja liberada a segunda parcela.</p> <p>Através da Nota Técnica nº 2.599/2012, em 29/11/2012, a CGU informou que considerando que o SIAFI, em 07/11/2012, informava que a 2ª parcela ainda não havia sido liberada, a recomendação foi mantida para monitoramento de sua implementação.</p>			
Análise crítica dos fatores positivos/negativos que facilitaram/prejudicaram a adoção de providências pelo gestor			

ANEXO XXIX - Item 7.2.2: Recomendações do OCI Pendentes de Atendimento ao Final do Exercício

Unidade Jurisdicionada			
Denominação completa:			Código SIORG
Financiadora de Estudos e Projetos – FINEP			-----
Recomendações do OCI			
Recomendações expedidas pelo OCI			
Ordem	Identificação do Relatório de Auditoria	Item do RA	Comunicação Expedida
11	Relatório 236107	4.1.2.1	30510/2010/NAC-5/CGU-RJ/CGU-PR
Órgão/entidade objeto da recomendação			Código SIORG
FINEP – Secretaria Executiva do FNDCT			36554
Descrição da Recomendação:			
006 - Apurar responsabilidade pela morosidade da condução do processo de Tomada de Contas Especial do convênio n.º 54.95.0882.00.			
Providências Adotadas			
Setor responsável pela implementação			Código SIORG
GAB			-----
Justificativa para o seu não Cumprimento			
<p>À época a FINEP ainda não havia institucionalizado os processos necessários para a prática em maior escala de Tomadas de Contas Especiais. O intervalo de tempo que se julgou excessivo foi originado pelos indispensáveis procedimentos de estruturação de uma comissão permanente de tomadas de contas especiais, o que envolveu desde a seleção de seus componentes até a formulação e aprovação do regimento da referida comissão. Ademais, não havia analistas de prestação de contas em número suficiente sequer para dar conta ao trabalho ordinário de acompanhamento dos convênios, problema que só foi amenizado com a autorização do DEST para aumento de quadro concedida recentemente. Portanto, não há motivo para a instauração de procedimentos formais de apuração de responsabilidade. A apuração, se realizada, teria como único efeito desestimular aqueles que vem se dedicando a solucionar o problema.</p> <p>Através da Nota Técnica nº 2.599/2012, em 29/11/2012, a CGU informou que não foi apresenta decisão motivada da Diretoria Executiva da FINEP para o não atendimento da referida recomendação. Desta forma, a mesma foi mantida por não aceitação da recusa.</p>			
Análise crítica dos fatores positivos/negativos que facilitaram/prejudicaram a adoção de providências pelo gestor			

Unidade Jurisdicionada															
Denominação completa:			Código SIORG												
Financiadora de Estudos e Projetos – FINEP			-----												
Recomendações do OCI															
Recomendações expedidas pelo OCI															
Ordem	Identificação do Relatório de Auditoria	Item do RA	Comunicação Expedida												
12	Relatório 244143	1.1.2.2	35330/2010/CGU-Regional/RJ/CGU-PR												
Órgão/entidade objeto da recomendação			Código SIORG												
FINEP – Secretaria Executiva do FNDCT			36554												
Descrição da Recomendação:															
001 - Agilizar as providências quanto à elaboração de manuais, implementação de rotinas e procedimentos relacionados à concessão de transferências voluntárias, que contribuam para aprimorar os controles internos e, dessa forma, mitigar as falhas verificadas na execução destas atividades.															
Providências Adotadas															
Sector responsável pela implementação			Código SIORG												
DEPO			-----												
Justificativa para o seu não Cumprimento															
<p>No sentido de estabelecer e orientar a implementação das rotinas e procedimentos, bem como dos controles internos requeridos e adequados aos processos, a FINEP, em seu Departamento de Gestão e Inovação de Processos Organizacionais, mais especificamente sob a Coordenação de Compliance e Normalização, gerencia a Agenda de Normalização FINEP, com o seguinte quadro de realização no período de 2009 a 2012 (atualizado):</p> <table border="1"> <thead> <tr> <th>Ano de aprovação</th> <th>Total de documentos normativos</th> </tr> </thead> <tbody> <tr> <td>2009</td> <td>6</td> </tr> <tr> <td>2010</td> <td>29</td> </tr> <tr> <td>2011</td> <td>24</td> </tr> <tr> <td>2012</td> <td>25</td> </tr> <tr> <td>Total</td> <td>84</td> </tr> </tbody> </table> <p>No que tange especificamente ao Projeto SIGP, são 10(dez) documentos normativos aprovados (entre Manuais, Normas e Instruções de trabalho) relacionados aos seguintes processos em destaque:</p> <ul style="list-style-type: none"> ○ Gestão de Convênios e Termos de Cooperação (Manual) ○ Tomada de contas especial ○ Análise de prestações de contas (ativo e passivo) ○ Gestão do Plano Anual de Visitas ○ Chamadas Públicas ○ Contratação de Convênios e Termos de cooperação ○ Liberação de Parcelas, dentre outros. <p>Encontram-se em agenda de elaboração os seguintes documentos normativos em destaque:</p> <ul style="list-style-type: none"> ○ Elaboração de Orçamentos de Convênios e Termos de Cooperação (Manual) ○ Acompanhamento Técnico de Convênios e Termos de Cooperação <p>A CGU, através da Nota Técnica nº 2.599/2012, em 29/11/2012, informou que a recomendação será mantida pela sua não implementação plena.</p>				Ano de aprovação	Total de documentos normativos	2009	6	2010	29	2011	24	2012	25	Total	84
Ano de aprovação	Total de documentos normativos														
2009	6														
2010	29														
2011	24														
2012	25														
Total	84														
Análise crítica dos fatores positivos/negativos que facilitaram/prejudicaram a adoção de providências pelo gestor															

Unidade Jurisdicionada			
Denominação completa:			Código SIORG
Financiadora de Estudos e Projetos – FINEP			-----
Recomendações do OCI			
Recomendações expedidas pelo OCI			
Ordem	Identificação do Relatório de Auditoria	Item do RA	Comunicação Expedida
13	Relatório 244143	1.1.2.2	35330/2010/CGU-Regional/RJ/CGU-PR
Órgão/entidade objeto da recomendação			Código SIORG
FINEP – Secretaria Executiva do FNDCT			36554
Descrição da Recomendação:			
002 - Implementar sistemática de monitoramento que permita acompanhar tempestivamente as atividades de controle relacionadas às falhas já identificadas			
Providências Adotadas			
Setor responsável pela implementação			Código SIORG
DEPO			-----
Justificativa para o seu não Cumprimento			
<ul style="list-style-type: none"> • Providências já implementadas <ul style="list-style-type: none"> ○ No âmbito do Projeto SIGP são realizadas as seguintes atividades de controle: <ul style="list-style-type: none"> ▪ Monitoramento do avanço físico das ações do Plano de Implantação <ul style="list-style-type: none"> • Neste contexto, encontra-se em curso a revisão 02 do referido Plano. ▪ Reuniões mensais do Comitê Gestor ▪ Apresentação de relatórios bimestrais à Diretoria Executiva ▪ Agenda de definição dos indicadores e instrumentos de monitoramento, para fins de avaliação da eficácia das ações implementadas (pauta do Comitê Gestor) - Cabe acrescentar que a Auditoria Interna realiza ações de avaliação sobre a execução do projeto SIGP. <p>A CGU, através da Nota Técnica nº 2.599/2012, em 29/11/2012, informou que a recomendação será mantida pela sua não implementação plena.</p>			
Análise crítica dos fatores positivos/negativos que facilitaram/prejudicaram a adoção de providências pelo gestor			

Unidade Jurisdicionada			
Denominação completa:			Código SIORG
Financiadora de Estudos e Projetos – FINEP			-----
Recomendações do OCI			
Recomendações expedidas pelo OCI			
Ordem	Identificação do Relatório de Auditoria	Item do RA	Comunicação Expedida
14	Relatório 244143	1.1.8.2	35330/2010/CGU-Regional/RJ/CGU-PR
Órgão/entidade objeto da recomendação			Código SIORG
FINEP – Secretaria Executiva do FNDCT			36554
Descrição da Recomendação:			
002 - Atuar junto à Secretaria do Tesouro Nacional para equacionar a situação das descentralizações de créditos registradas como transferências voluntárias no SIAFI, no período de 2000 a 2008, de modo que não forneçam informações equivocadas quanto ao saldo de convênios na situação de “a comprovar”.			
Providências Adotadas			
Setor responsável pela implementação			Código SIORG

Justificativa para o seu não Cumprimento			
<p>O DPC1 identificou a situação atual (set/2012 - e-mail em 4/9/2012) das 20 descentralizações que foram registradas no SIAFI como convênios e demonstrou as ações adotadas, as quais possibilitaram o alcance do seguinte cenário:</p> <ul style="list-style-type: none"> - Duas foram aprovadas; - as restantes estão pendentes ou de análise de RTF, ou de regularização da PCF ou envio de RTF/PCF. <p>A CGU, através da Nota Técnica nº 2.599/2012, em 29/11/2012, informou que:</p> <p>“Consideramos válidos os esforços da Empresa para levantar a situação das descentralizações de créditos registradas como transferências voluntárias no SIAFI e as tratativas para encerrar os instrumentos.</p> <p>De acordo com a manifestação do gestor, atualmente só restam 18 instrumentos em processo de análise de prestação de contas final. Assim, revisamos a recomendação apresentada e recomendamos que a FINEP monitore os 18 instrumentos de descentralização de crédito relacionados até que todos estejam concluídos no SIAFI.</p> <p>Posição da CGU: Revisão da Recomendação</p> <p>Recomendação 004</p> <p>Monitorar o encerramento dos 18 instrumentos de descentralização de crédito relacionados pelo gestor, conforme atualização do PPP de setembro de 2012, encaminhada por meio do Ofício PRES/FINEP nº 013.299/2012 de 10/10/2012”</p>			
Análise crítica dos fatores positivos/negativos que facilitaram/prejudicaram a adoção de providências pelo gestor			

Unidade Jurisdicionada			
Denominação completa:			Código SIORG
Financiadora de Estudos e Projetos – FINEP			-----
Recomendações do OCI			
Recomendações expedidas pelo OCI			
Ordem	Identificação do Relatório de Auditoria	Item do RA	Comunicação Expedida
15	Relatório 244143	1.1.8.4	35330/2010/CGU-Regional/RJ/CGU-PR
Órgão/entidade objeto da recomendação			Código SIORG
FINEP – Secretaria Executiva do FNDCT			36554
Descrição da Recomendação:			
002 - Detalhar no Plano de Trabalho do convênio n.º 01.07.0767.00 a especificação do Campus Avançado, conforme consta da análise conclusiva de aprovação do projeto.			
Providências Adotadas			
Setor responsável pela implementação			Código SIORG
AUNI			-----
Justificativa para o seu não Cumprimento			
<p>Conforme solicitado, estamos providenciando a alteração do Plano de Trabalho.</p> <p>Foi solicitado o detalhamento, no Plano de trabalho do convênio, da especificação do Campus Avançado. Estão sendo tomadas as devidas providências, incluindo verificação, junto ao departamento de sistemas, da possibilidade de proceder a inclusão do Plano de Trabalho da seguinte descrição de Campus Avançado: O CETEM, que está localizado no Campus da Universidade Federal do Rio de Janeiro, na ilha do Fundão, numa área de 60 mil m² e tem uma área edificada de 22 mil m², tem como uma de suas metas implantar núcleos tecnológicos avançados em diversas regiões do país assim como intensificar projetos de parcerias com instituições e empresas para criar laboratórios associados. A instalação do centro tecnológico irá proporcionar competitividade das Empresas e desenvolvimento de tecnologia e inovação aos vários elementos da cadeia produtiva de rochas, contemplando o mapeamento geológico dos depósitos, seu planejamento de lavra, melhoria dos processos de extração e beneficiamento, caracterização tecnológica de produtos, avaliação e desenvolvimento de insumos utilizados na cadeia produtiva, bem como à formação de recursos humanos.</p> <p>O assunto foi reapresentado pela CGU em sua NOTA 2011-17764.</p>			
Análise crítica dos fatores positivos/negativos que facilitaram/prejudicaram a adoção de providências pelo gestor			

Unidade Jurisdicionada			
Denominação completa:			Código SIORG
Financiadora de Estudos e Projetos – FINEP			-----
Recomendações do OCI			
Recomendações expedidas pelo OCI			
Ordem	Identificação do Relatório de Auditoria	Item do RA	Comunicação Expedida
16	Relatório 235158	3.1.1.1	37649/2010/NAC-5/CGU-RJ/CGU-PR
Órgão/entidade objeto da recomendação			Código SIORG
FINEP – Secretaria Executiva do FNDCT			36554
Descrição da Recomendação:			
003 - Definir metodologia e indicadores para avaliação dos resultados atingidos com a concessão de subvenção econômica, bem como os impactos nas áreas prioritárias, em caráter experimental, tomando por base os projetos selecionados por meio do Edital n.º 01/2006 cujos prazos de vigência já se encerraram ou estão próximos do término.			
Providências Adotadas			
Setor responsável pela implementação			Código SIORG
DAC			-----
Justificativa para o seu não Cumprimento			
<p>O relatório do 3º Evento de Avaliação (2011) dos Projetos de Subvenção está concluído e, no momento, encontra-se em fase de aprovação pela Diretoria da FINEP para posterior publicação e divulgação.</p> <p>A metodologia de avaliação utilizada nos anos anteriores foi mantida, com pequenas alterações que tiveram o objetivo de viabilizar o aumento do número de projetos avaliados. Dessa forma, foi também mantida a comparabilidade entre os resultados e se tornou mais fácil a aprendizagem da sistemática de avaliação.</p> <p>O relatório de 2011 mantém os mesmos indicadores publicados nos anos anteriores, porém, não os apresenta unicamente de forma descritiva. Neste ano foram realizadas análises sobre sua evolução. Neste ano foram realizadas análises sobre sua evolução (em comparação com 2010), utilizando-se elementos de estatística descritiva.</p> <p>Os resultados são mais ou menos similares aos observados no ano anterior, porém, as modificações trazem novas percepções a respeito da Subvenção. Pode-se dizer que existem aperfeiçoamentos, contudo, ainda é necessário seguir com o processo de melhoria da metodologia de Avaliação.</p> <p>Com este objetivo, a FINEP tem buscado uma articulação com grupos de pesquisa envolvidos com a avaliação de políticas públicas, em especial, o Departamento de Política Científica e Tecnológica (DPCT) do Instituto de Geociências da UNICAMP. Em 18 de abril de 2012, o Dr. Sergio Salles Filho realizou um seminário na FINEP sobre as metodologias para avaliação de impactos de projetos de ciência, tecnologia e inovação (http://www.youtube.com/watch?v=m2VhGQ33BFo&feature=relmfu).</p> <p>Deste seminário e das discussões posteriores com o especialista, surgiram sugestões de melhorias para o processo de avaliação. Tais modificações envolvem redefinição das dimensões do processo de avaliação, tais como: o marco temporal (momento de coletas dos dados), os critérios (científicos, sócio-econômicos etc) e a própria metodologia de implementação (métodos econométricos), utilização de grupos de controle, etc).</p> <p>A estratégia da FINEP é aperfeiçoar a metodologia com o apoio de especialistas, visando a contínua melhoria dos processos de avaliação.</p> <p>Prazo de atendimento: 31/12/2012</p> <p>A CGU, através da Nota Técnica nº 2.599/2012, em 29/11/2012, informou que prorrogou o prazo conforme solicitação da FINEP.</p>			
Síntese dos resultados obtidos			
Aguardando posicionamento do OCI (CGU).			
Análise crítica dos fatores positivos/negativos que facilitaram/prejudicaram a adoção de providências pelo gestor			

ANEXO XXIX - Item 7.2.2: Recomendações do OCI Pendentes de Atendimento ao Final do Exercício

Unidade Jurisdicionada			
Denominação completa:			Código SIORG
Financiadora de Estudos e Projetos – FINEP			-----
Recomendações do OCI			
Recomendações expedidas pelo OCI			
Ordem	Identificação do Relatório de Auditoria	Item do RA	Comunicação Expedida
17	Relatório 235158	3.1.13	37649/2010/NAC-5/CGU-RJ/CGU-PR
Órgão/entidade objeto da recomendação			Código SIORG
FINEP – Secretaria Executiva do FNDCT			36554
Descrição da Recomendação:			
003 - Em relação ao Contrato n.º 01.07.0056.00, proceder ação junto à empresa para apresentação da prestação de contas final, e, se for o caso, inscrever como inadimplente no SIAFI e CADIN.			
Providências Adotadas			
Setor responsável pela implementação			Código SIORG
ACRD			-----
Justificativa para o seu não Cumprimento			
<p>O Departamento de Acompanhamento Financeiro e Prestação de Contas de Subvenção e Contratos-DPC2, subordinado à Superintendência da Área de Crédito-ACRD, encaminhou ao Departamento de Subvenção Nacional-DSN, responsável pelo acompanhamento técnico, em 25/07/2011 manifestação sobre a aceitação ou não das metas físicas já realizadas no projeto objeto do contrato com recursos liberados pela FINEP, no valor de R\$5.326.245,06 (cinco milhões, trezentos e vinte e seis mil, duzentos e quarenta e cinco reais e seis centavos), e, também, do valor da contrapartida acordada (proporcional), conforme Nota Técnica ACRD/DPC2 nº 007/2011, para que possa reiterar o pedido de envio da Prestação de Contas Final do contrato e/ou adotar as providências cabíveis.</p> <p>Em resposta à solicitação do DPC2, o DSN manifestou-se em 05/04/2012 pela devolução do saldo a comprovar no valor de R\$ 113.035,91.</p> <p>Tendo em vista a peculiaridade da situação, foi consultada a Área Jurídica sobre o procedimento a seguir para solicitação de devolução e denúncia do contrato. Em 01/06/2012 a Área Jurídica manifestou-se determinando que seja procedida a devolução integral dos recursos. Em 05/06/2012 foram expedidos os protocolos de nº 006825 a 006829, informando da rescisão contratual e solicitando a devolução de R\$ 8.799.030,04, no prazo de até trinta dias a contar da data dos protocolos. Através do protocolo nº 010931, de 12/07/2012, a empresa solicitou cópia do contrato 01.07.0056.00.</p> <p>O contrato foi encaminhado através do protocolo nº 009584, de 25/07/2012, ao advogado da Empresa, Senhor Marcelo Martins, conforme solicitado.</p> <p>Conforme informado pelo Chefe do Departamento de Contabilidade, a FINEP aguarda posicionamento da Secretaria do Tesouro Nacional, que deverá abrir rotina específica no SIAFI para registro de Subvenção Econômica no Sistema. Portanto, não é possível proceder o registro atualmente.</p> <p>Em relação ao CADIN, foi encaminhado o Memorando nº 22 ao Departamento de Consultoria Jurídica em Contratos - DCCT, solicitando análise sobre a possibilidade de inclusão da Empresa no CADIN.</p> <p>Visando consubstanciar o procedimento para a instauração de Tomada de Contas Especial contra a empresa, foram encaminhadas novas correspondências ao Diretor Presidente, Senhor Eugênio Emílio Staub e ao Vice-Presidente, Senhor Moris Ardilitti, estabelecendo o prazo de 30 dias ressarcimento de R\$ 9.028.643,55.</p> <p>A CGU, através da Nota Técnica nº 2.599/2012, em 29/11/2012, informou que a recomendação será mantida pela sua não implementação plena.</p>			
Análise crítica dos fatores positivos/negativos que facilitaram/prejudicaram a adoção de providências pelo gestor			

Unidade Jurisdicionada			
Denominação completa:			Código SIORG
Financiadora de Estudos e Projetos – FINEP			-----
Recomendações do OCI			
Recomendações expedidas pelo OCI			
Ordem	Identificação do Relatório de Auditoria	Item do RA	Comunicação Expedida
18	Relatório 235158	3.1.1.3	37649/2010/NAC-5/CGU-RJ/CGU-PR
Órgão/entidade objeto da recomendação			Código SIORG
FINEP – Secretaria Executiva do FNDCT			36554
Descrição da Recomendação:			
004 – Estabelecer critérios para o acompanhamento dos contratos de subvenção econômica, com base na materialidade e na criticidade, com emissão de relatórios técnicos e financeiros sistemáticos e periódicos e não apenas quando a contratada solicitar nova liberação de recursos.			
Providências Adotadas			
Setor responsável pela implementação			Código SIORG
ASC			-----
Justificativa para o seu não Cumprimento			
<p>Encontra-se em minuta, com agenda de validação e aprovação, o documento normativo P-OPE-005/12 (Política), que estabelece um conjunto de diretrizes para a Gestão e Controle de Projetos de Subvenção Econômica à Inovação.</p> <p>Este conjunto abrange, entre outros requisitos, a implementação do modelo de Plano Anual de Visitas de Acompanhamento Técnico e Financeiro, já adotado para convênios e termos de cooperação contratados pela FINEP, observando-se a similaridade quanto aos critérios de materialidade, relevância e criticidade.</p> <p>A previsão de aprovação do documento normativo é outubro/2012.</p> <p>A CGU, através da Nota Técnica nº 2.599/2012, em 29/11/2012, informou que prorrogou o prazo conforme solicitação da FINEP.</p>			
Síntese dos resultados obtidos			
Aguardando posicionamento do OCI (CGU).			
Análise crítica dos fatores positivos/negativos que facilitaram/prejudicaram a adoção de providências pelo gestor			

ANEXO XXIX - Item 7.2.2: Recomendações do OCI Pendentes de Atendimento ao Final do Exercício

Unidade Jurisdicionada			
Denominação completa:			Código SIORG
Financiadora de Estudos e Projetos – FINEP			-----
Recomendações do OCI			
Recomendações expedidas pelo OCI			
Ordem	Identificação do Relatório de Auditoria	Item do RA	Comunicação Expedida
19	Nota de Auditoria 227592/001	001	
Órgão/entidade objeto da recomendação			Código SIORG
FINEP – Secretaria Executiva do FNDCT			36554
Descrição da Recomendação:			
002 - Abster-se de liberar o valor restante de R\$163.400,00 (cento e sessenta e três mil e quatrocentos reais) até que tenha se manifestado sobre o interesse público de manutenção do subprojeto 2.			
Providências Adotadas			
Setor responsável pela implementação			Código SIORG
AUNI/DUN3			-----
Justificativa para o seu não Cumprimento			
<p>A recomendação foi acolhida, sendo que já havia deliberação da Superintendência nesse sentido.</p> <p>A FINEP, através da correspondência protocolo nº 00786 de 26/01/12, solicitou a devolução de recursos no montante de R\$ 258.000,00.</p> <p>A FUJB/UFRJ, através do documento protocolo FINEP nº 2451 de 23/02/12, encaminhou a GRU</p> <p>A CGU, através da Nota Técnica nº 2.599/2012, em 29/11/2012, informou que a recomendação será mantida pela sua não implementação plena, uma vez que, por meio da Solicitação de Auditoria nº 201207841/02, solicitou que a FINEP justificasse o pedido de devolução de recursos no montante de R\$ 258.000,00, considerando que o valor liberado indevidamente foi de R\$ 494.600,00.</p>			
Análise crítica dos fatores positivos/negativos que facilitaram/prejudicaram a adoção de providências pelo gestor			

ANEXO XXIX - Item 7.2.2: Recomendações do OCI Pendentes de Atendimento ao Final do Exercício

Unidade Jurisdicionada			
Denominação completa:			Código SIORG
Financiadora de Estudos e Projetos – FINEP			-----
Recomendações do OCI			
Recomendações expedidas pelo OCI			
Ordem	Identificação do Relatório de Auditoria	Item do RA	Comunicação Expedida
20	Nota de Auditoria 227592/001	002	
Órgão/entidade objeto da recomendação			Código SIORG
FINEP – Secretaria Executiva do FNDCT			36554
Descrição da Recomendação:			
<p>001 - Adotar providências junto ao Conselho Gestor do Fundo Verde Amarelo para inclusão do “Prêmio FINEP de Inovação” no Plano Anual de Investimento, no montante previsto no orçamento da atividade.</p> <p>002 - Realizar as despesas com o “Prêmio FINEP de Inovação” por meio da Unidade Gestora do FNDCT, eximindo-se de transferir recursos à FINEP para custeio dessa atividade.</p>			
Providências Adotadas			
Setor responsável pela implementação			Código SIORG
GAB			-----
Justificativa para o seu não Cumprimento			
<p>A CGU, através da Nota Técnica nº 2.599/2012, em 29/11/2012, informou que houve reiteração de falha nas edições do Prêmio FINEP de Inovação de 2011 e 2012, uma vez que não se verificou a aprovação, por parte do Comitê Gestor do FVA, para utilização de recursos previstos para passagens e diárias.</p> <p>Em sua defesa, a FINEP alegou que as despesas do Prêmio FINEP previstas para custeio por parte do FVA são despesas operacionais e, portanto não integram o Plano Anual de Investimentos do Fundo. Não obstante, foram encaminhadas para serem referendadas pelo Comitê Gestor na próxima reunião ordinária.</p> <p>A recomendação foi mantida.</p>			
Análise crítica dos fatores positivos/negativos que facilitaram/prejudicaram a adoção de providências pelo gestor			

ANEXO XXIX - Item 7.2.2: Recomendações do OCI Pendentes de Atendimento ao Final do Exercício

Unidade Jurisdicionada			
Denominação completa:			Código SIORG
Financiadora de Estudos e Projetos – FINEP			-----
Recomendações do OCI			
Recomendações expedidas pelo OCI			
Ordem	Identificação do Relatório de Auditoria	Item do RA	Comunicação Expedida
21	Nota Técnica 2138/2010	001	Ofício CGU 30.969/DICIT/DISFC/CGU-PR de 16/09/2010
Órgão/entidade objeto da recomendação			Código SIORG
FINEP – Secretaria Executiva do FNDCT			36554
Descrição da Recomendação:			
Resta pendente a conclusão da análise da prestação de contas dos convênios nº514439; 510193; 509141; 518195; 514760; 512584 SIAFI/FINEP. Recomendação: Ultime a análise das prestações de contas dos convênios			
Providências Adotadas			
Setor responsável pela implementação			Código SIORG
ACRD			-----
Justificativa para o seu não Cumprimento			
<p><u>Convênio SIAFI nº 512584 (01.04.0570.00 de 24/11/04):</u> Em resposta à carta protocolo FINEP nº008.509/08, que solicitou não só esclarecimentos a respeito das impropriedades observadas na prestação de contas final, como também atendimento às solicitações contidas no MEMO AUDI nº499/08, de 04/08/2008 (Solicitação de Fiscalização nº 181564/18-CGU), a conveniente encaminhou as cartas nºs 479/08 e 499/08-GEACO, protocoladas sob os números 013.362/08 e 015.348/08, em 08/09/2008 e 26/09/2008, respectivamente. Após análise da documentação enviada, através de tais protocolos, informamos que a conveniente atendeu aos questionamentos feitos pela CGU, pertinentes a esta área financeira. A fiscalização desta prestação de contas será concretizada após posicionamento da área operacional sobre alguns gastos realizados pela instituição.</p> <p><u>Convênio SIAFI nº 509141 (01.04.0242.00 de 06/08/04):</u> A prestação de contas final do convênio, encontra-se analisada e será finalizada após apreciação do parecer emitido em 29/11/10, pelo Departamento de Infra-estrutura das Universidades–DUN3, responsável pelo acompanhamento técnico, sobre despesas realizadas e não claramente previstas no Plano de Trabalho aprovado para o projeto objeto do convênio, e demais providências julgadas necessárias.</p> <p><u>Convênio SIAFI nº 510193 (01.04.0313.00 de 06/08/04):</u> Este Departamento de Acompanhamento Financeiro e Prestação de Contas – DAFP, solicitou esclarecimentos e regularizações de algumas impropriedades encontradas na prestação de contas encaminhada. Está sendo providenciada, junto ao MCT, a circularidade de informações, dada a possibilidade de sobreposição de objeto do convênio.</p> <p><u>Convênio SIAFI nº 514.439 (01.04.0786.00 de 06/08/04):</u> A prestação de contas final do convênio 01.04.0786.00 deu entrada na FINEP em 05/12/2010 tendo sido protocolada sob o nº1708/10. A prestação de contas final foi analisada e algumas impropriedades foram verificadas e relacionadas na carta enviada ao conveniente em 05/11/2010.</p> <p><u>Convênio SIAFI nº 518.195 (01.04.1117.00 de 30/12/04):</u> Para execução do convênio foi realizada em 01/02/2005 a liberação da parcela única no valor de R\$ 1.880.000,00, em favor da Fundação de Amparo à Pesquisa do Estado de Minas Gerais – FAPEMIG. A FAPEMIG através Chamada Pública celebrou Termo de Outorga com a UFMG, FUNDEP, UNIMONTES,UFU e UFMT, na qual constavam regras próprias para execução financeira do Termo de Outorga. Tal singularidade, levou esta DAFP a solicitar ao DCCJ, em 05/10/2009, parecer sobre o procedimento que deveria ser adotado para análise da Prestação de Contas, entretanto não houve resposta formal a solicitação, sendo realizada reunião no dia 08/01/2010 para tratar do assunto, nesta reunião compareceram a– chefe do DCCJ, o assessor da Diretoria, e os analistas– DAFP. Na reunião ficou definido que o convênio entre FINEP e FAPEMIG tratava do repasse dos recursos e que o DAFP não deveria analisar os gastos efetuados no convênio, limitando-se a analisar o repasse, se o mesmo havia sido aprovado pela FAPEMIG e a devolução dos recursos. Desta feita em 29 de janeiro de 2010 foi encaminhada a FAPEMIG solicitação para apresentar a aprovação da Prestação de Contas do Termo de Outorga. Em 02 de março de 2010 foi recebida nesta financiadora a resposta: “A FAPEMIG não encaminhou ofício ao coordenador aprovando o projeto, pois mesmo apresentando uma posição favorável à aprovação,</p>			

aguarda da FINEP, para o encaminhamento da carta de aprovação, com a informação de que as instituições financiadoras (FAPEMIG e FINEP) aprovaram os relatórios de prestação de contas, financeiro e técnico.”

Sendo assim, solicitamos novamente através da carta FINEP nº 012200 de 29 de outubro de 2010 (em anexo - ANEXO PPP29 – NOTAS DE AUDITORIA), o posicionamento sobre a aprovação da Prestação de Contas.

Outro impeditivo para manifestação conclusiva deste DAFP, deve ao fato do Departamento de Tesouraria ainda não ter localizado a devolução dos recursos do convênio, sendo assim, solicitamos a manifestação deste Departamento quanto a devolução dos recursos (documentação em anexo ANEXO PPP29 – NOTAS DE AUDITORIA).

Devido aos fatos expostos acima entendemos que no momento não há como este DAFP manifestar-se sobre a Prestação de Contas do convênio em referência.

Convênio SIAFI nº514.760 (01.04.0785.00):

A prestação de contas financeira do convênio 01.04.0785.00 se encontra em fase de regularização.

A primeira prestação de contas parcial, protocolo FINEP nº 002.959 de 03/03/2006, referente ao período de 30/12/2004 até 31/12/2005, apresentou gastos da ordem de R\$ 63.082,00 e foi aceita em 14/11/2007, de acordo com protocolo FINEP nº 013.541 de mesma data.

A segunda prestação de contas parcial, protocolo FINEP nº 002.994 de 02/03/2007, referente ao período de 01/01/2006 até 31/12/2006, não apresentou qualquer gasto e foi aceita em 27/12/2007, de acordo com protocolo FINEP nº 015.157 de mesma data.

A terceira prestação de contas parcial, protocolo FINEP nº 006.810 de 16/05/2008, referente ao período de 01/01/2007 até 30/04/2008, apresentou gastos da ordem de R\$ 1.440.969,49 e encontra-se em fase de regularização a partir da primeira carta de regularização de prestação de contas parcial expedida em 17/06/2008, protocolo FINEP nº 006.374.

A conveniente, através do ofício nº 621/08 – SPC/FCPC, de 08/07/2008, protocolado sob o nº 010.108/08, em 16/07/2007, encaminhou cópia dos despachos adjudicatórios e homologações das licitações realizadas para a contratação das empresas Integral Engenharia Ltda e SEVEL Manutenção e Instalações Ltda, conforme solicitação feita pela FINEP através da carta protocolo nº 006.374/08. Com relação à empresa RW-Engenheiros Consultores S/S Ltda, a conveniente, através do mesmo ofício, ressaltou que foram feitas cotações de preços, tendo em vista não ser necessário o processo formal de licitação, uma vez que a despesa não ultrapassou o limite exigido por lei para licitar.

Após análise da documentação encaminhada, o DAFP solicitou, através de carta protocolo nº 008.482/08, de 08/08/2008, que a conveniente encaminhasse cópia das Cartas-Convite nº 012208/07, 040801/07 e 070301/07 e mais o quadro comparativo dos preços ofertados, ata de reunião de comissão de licitação e documento que nomeou os integrantes da comissão de licitação da Concorrência Pública nº 001/2005.

A conveniente encaminhou, através do ofício nº 783/ASSJUR/FCPC/08, de 22/08/2008, protocolado sob o nº 012.658/08, em 27/08/2008, cópia dos termos de adjudicação e homologação, ata da reunião, mapa comparativo de preços e cartas-convite solicitadas.

Após análise da documentação encaminhada, o DAFP solicitou, através de carta protocolo nº 006.608/09, de 17/06/2009, que a conveniente efetuasse a devolução de R\$ 964.657,24, correspondente ao montante dos recursos repassados a empresa Integral Engenharia Ltda. em função da Concorrência Pública nº 001/2005, R\$ 843.096,70, corrigidos monetariamente (cálculo em anexo - **ANEXO PPP29 – NOTAS DE AUDITORIA**) ou encaminhasse o quadro comparativo dos preços ofertados, ata de reunião de comissão de licitação e documento que nomeou os integrantes da comissão de licitação da Concorrência Pública nº 001/2005 e mais a justificativa para o pagamento em favor da empresa supracitada em data posterior à vigência do contrato.

Em 07/08/2009, a Fundação Cearense de Pesquisa e Cultura, através do protocolo 014.632/09, encaminhou resposta aos questionamentos da carta protocolo 006.608/09, de 17/06/2009.

Na resposta acima mencionada, a conveniente encaminhou os extratos bancários solicitados, justificou o pagamento de pessoas físicas, encaminhou as cópias dos procedimentos licitatórios solicitados, fez as correções nos anexos de prestação de contas solicitadas e restituiu à conta corrente do convênio o valor atualizado das tarifas bancárias debitadas.

Em 23/09/2009, este DAFP encaminhou nova carta de regularização de prestação de contas, protocolo 010.734/09, apontando as impropriedades ainda não sanadas do convênio 01.04.0785.00, quais sejam: pagamento de despesas não previstas no Plano de Trabalho, ausência de documento fiscal, fracionamento de despesas e irregularidades na contratação da empresa Integral Engenharia Ltda em substituição à Duplo M Engenharia Ltda, vencedora da concorrência nº 01/2005.

A conveniente, através do protocolo 021.724/09, encaminhou resposta em 10/11/2009 justificando os pagamentos não previstos no Plano de Trabalho, enviando parcialmente os documentos fiscais solicitados e justificando as questões do fracionamento de despesas e da contratação da empresa Integral Engenharia Ltda.

Paralelamente, na semana de 23/11/2009 até 27/11/2009, foi realizada visita de fiscalização na Fundação Cearense de Pesquisa e Cultura. O relatório de viagem gerado permitiu averiguar quais pagamentos foram realizados em função dos contratos assinados a partir da concorrência nº 01/2005, que compreende, além do convênio em questão, o convênio 01.04.0146.00, “Primeira fase da construção do Centro de Pesquisa e Desenvolvimento de Medicamentos da UFC”.

Com base no parecer técnico do convênio, que afirma que “as atividades vêm sendo realizadas, embora com atraso justificado por diversos fatores que vão desde problemas com processos licitatórios até climáticos”, este DAFP, no dia 15/01/2010, expediu nova carta de regularização, protocolo 000.532/10, visando solucionar as pendências na prestação de contas parcial do convênio 01.04.0785.00: a) envio dos documentos fiscais relativos aos pagamentos realizados em favor do Sr. Fernando André de Souza Girão; b) clara identificação de quais despesas foram financiadas com recursos de cada um dos

convênios 01.04.0785.00 e 01.04.0146.00; c) comprovação de que os serviços prestados pelo Sr. Jorge Manuel Gonçalves Melão e pela empresa Integral Engenharia Ltda foram contratados com preços compatíveis com os de mercado à época, tendo em vista que o procedimento licitatório realizado apresenta falhas processuais.

A conveniente, através do protocolo 002.338/10, encaminhou resposta em 18/02/2010 comprovando a restituição de R\$ 2.869,72, referente a contratação do Sr. Fernando André de Souza Girão, e reenviando documentação referente a contratação da empresa Integral Engenharia Ltda e do Sr. Jorge Manuel Gonçalves Melão.

Em 12/03/2010, este DAFP encaminhou nova carta de regularização de prestação de contas, protocolo 002.094/10, solicitando documentação referente a licitação realizada para a contratação do Sr. Jorge Manuel Gonçalves Melão e justificativa para os valores repassados, este item aplicável também aos pagamentos efetuados em favor da empresa Integral Engenharia Ltda.

A conveniente, através do protocolo 008.151/10, encaminhou resposta em 11/05/2010 comprovando a restituição de R\$ 61.382,40, referente a contratação do Sr. Jorge Manuel Gonçalves Melão, e enviando termo aditivo ao contrato da empresa Integral Engenharia Ltda.

Na data de 13/08/2010, foi encaminhada a prestação de contas final, protocolo 013.468/10, referente ao período de 01/06/2008 até 13/06/2010, foram apresentadas despesas da ordem de R\$ 2.135.166,63.

Este DAFP, no dia 05/11/2010, expediu nova carta de regularização, protocolo 012.344/10, cópia em anexo - **ANEXO PPP29 – NOTAS DE AUDITORIA**, visando solucionar as pendências de prestação de contas financeira do convênio 01.04.0785.00: a) Ausência dos termos de aceitação definitiva das obras realizadas; b) Ausência do quadro de propostas da concorrência 03/2007; c) Ausência de comprovação de que o valor dos aditivos ao contrato com a empresa Integral Engenharia Ltda era compatível com o de mercado à época; d) Justificativa para a realização de 2 termos aditivos de valor no mesmo dia, no mesmo contrato e com o mesmo objeto; e) Ausência de extratos bancários da conta de aplicação financeira; f) Devolução, através de GRU, do valor correspondente ao rendimento financeiro dos recursos repassados ao Sr. Jorge Manuel Gonçalves Melão, atualizado pelo sistema de débitos do TCU; g) Justificativa para o valor do contrato assinado com a empresa Integral Engenharia Ltda; h) Justificativa para o repasse de recursos em montante superior ao valor das licitações realizadas para a contratação de serviços junto às empresas Acesso Service Ltda, LJI Construções Representações Ltda e Placon – Pinheiro Landim Construtora e Incorporadora Ltda; i) Justificativa para despesas em favor da empresa NDE Lápis e Papel Comércio Ltda; j) Justificativa para a realização de 12 processos licitatórios (2 concorrências e 10 convites) para a realização da obra objeto do convênio.

No exercício de 2012 não houve manifestação do OCI quanto ao atendimento da recomendação.

Análise crítica dos fatores positivos/negativos que facilitaram/prejudicaram a adoção de providências pelo gestor

ANEXO XXIX - Item 7.2.2: Recomendações do OCI Pendentes de Atendimento ao Final do Exercício

Unidade Jurisdicionada			
Denominação completa:			Código SIORG
Financiadora de Estudos e Projetos – FINEP			-----
Recomendações do OCI			
Recomendações expedidas pelo OCI			
Ordem	Identificação do Relatório de Auditoria	Item do RA	Comunicação Expedida
22	Nota de Auditoria 201001451/01	001	
Órgão/entidade objeto da recomendação			Código SIORG
FINEP – Secretaria Executiva do FNDCT			36554
Descrição da Recomendação:			
Aprimorar os mecanismos de controle de vigência dos convênios para que não haja prorrogação de prazo após o encerramento do prazo de execução física e financeira dos convênios.			
Providências Adotadas			
Setor responsável pela implementação			Código SIORG
AJUR			-----
Justificativa para o seu não Cumprimento			
<p>Memo AJUR Nº14/2011 de 17/02/2011 – Trata-se de recomendação da CGU no sentido de aprimorar os mecanismos de controle de vigência dos convênios para que haja prorrogação de prazo após o encerramento do prazo de vigência de execução física e financeira dos convênios.</p> <p>Neste sentido, diversas ações foram tomadas por parte deste DCCJ no intuito de garantir o cumprimento da recomendação acima, não somente no que se refere aos procedimentos internos quanto à orientação dos departamentos operacionais, tendo em vista que é destes a competência para determinar a prorrogação.</p> <p>À guisa de exemplificação, cita-se a alteração dos despachos exarados pela chefia do DCCJ no intuito de alertar à técnica quanto ao vencimento do prazo do convênio, ou até mesmo, do descumprimento do prazo estabelecido no convênio. Ainda no sentido de evitar tal prática, os convenientes são informados da necessidade de solicitar a prorrogação de seu instrumento, caso seja necessário, não só no próprio instrumento como também na correspondência que recebem com a cópia do mesmo.</p> <p>No caso objetivo de análise pela CGU (convênio 01.02.0212.00) os procedimentos eletrônicos foram implementados no sistema, porém o processo físico não foi localizado, apesar de ampla busca interna e externa a este departamento. Diante de tal inconsistência entre o dossiê físico e processo eletrônico, objetivando a transparência e coerência processual, foi formalizada a prorrogação de prazo, ainda que fora do prazo.</p> <p>No intuito de garantir que tal fato não se repita, buscou a chefia deste departamento aprimorar os trâmites internos com a anotação a cada passo do processo pela secretária e orientou o serviço administrativo a checar quando da saída do documento para a área técnica, a ocorrência de todos os trâmites e documentos anexados ao processo em consonância com a movimentação eletrônica.</p> <p>Acrescente-se ao já mencionado pela AJUR que a competência para a prorrogação de prazos não é da área jurídica e sim do Chefe Operacional. Assim sendo, as manifestações jurídicas são de caráter opinativo, cabendo aos gestores competentes a observação e acatamento das manifestações jurídicas exaradas.</p> <p>Através da Nota Técnica 2.599/2012, a CGU informou que o atendimento desta recomendação será objeto de novas ações de controle, motivo pelo qual a recomendação foi mantida.</p>			
Análise crítica dos fatores positivos/negativos que facilitaram/prejudicaram a adoção de providências pelo gestor			

ANEXO XXIX - Item 7.2.2: Recomendações do OCI Pendentes de Atendimento ao Final do Exercício

Unidade Jurisdicionada			
Denominação completa:			Código SIORG
Financiadora de Estudos e Projetos – FINEP			-----
Recomendações do OCI			
Recomendações expedidas pelo OCI			
Ordem	Identificação do Relatório de Auditoria	Item do RA	Comunicação Expedida
23	Nota de Auditoria 253726/02	001	
Órgão/entidade objeto da recomendação			Código SIORG
FINEP – Secretaria Executiva do FNDCT			36554
Descrição da Recomendação:			
001 - Exigir da conveniente a apresentação do Projeto Básico da obra, contendo os seus elementos necessários e fazer constar do processo o parecer da área técnica quanto à aprovação do referido documento, promovendo a suspensão na hipótese de não atendimento no prazo ou não aceitação do Projeto Básico apresentado pela conveniente.			
Providências Adotadas			
Setor responsável pela implementação			Código SIORG
DIN1			-----
Justificativa para o seu não Cumprimento			
O Termo de Referência encontra-se nas Fls 387 à 396, o Projeto Básico nas fls 397 à 404 e o Memorial Descritivo fls 841 à 857 da pasta do convênio. Através da Nota Técnica nº 2.599/2012, a CGU informou que as informações sobre o projeto básico e o memorial descrito foram apresentadas, mas que não houve manifestação da área técnica da FINEP. A recomendação foi mantida.			
Análise crítica dos fatores positivos/negativos que facilitaram/prejudicaram a adoção de providências pelo gestor			

ANEXO XXIX - Item 7.2.2: Recomendações do OCI Pendentes de Atendimento ao Final do Exercício

Unidade Jurisdicionada			
Denominação completa:			Código SIORG
Financiadora de Estudos e Projetos – FINEP			-----
Recomendações do OCI			
Recomendações expedidas pelo OCI			
Ordem	Identificação do Relatório de Auditoria	Item do RA	Comunicação Expedida
24	Nota de Auditoria 201117764/001	001	
Órgão/entidade objeto da recomendação			Código SIORG
FINEP – Secretaria Executiva do FNDCT			36554
Descrição da Recomendação:			
002 - Exigir do conveniente ou do executor a comprovação de que os recursos adicionais necessários à conclusão da obra do convênio estão assegurados. (01.11.0135.00)			
Providências Adotadas			
Setor responsável pela implementação			Código SIORG
DUN3			-----
Justificativa para o seu não Cumprimento			
<p>O DUN3 encaminhou declaração do Reitor da Universidade Federal de Uberlândia declarando que as obras objeto dos convênios Nº 01.11.0135.00 terão recursos adicionais para suas conclusões disponibilizados por aporte financeiro da Universidade Federal de Uberlândia ou outras fontes, caso seja necessário.</p> <p>Através da Nota Técnica nº 2.599/2012, a CGU informou que a referida declaração permanece sem definir o valor dos recursos adicionais e permanece condicionado seu aporte à verificação de necessidade. Desta forma, como não foi elidido o risco da obra não ser concluída, a recomendação foi mantida.</p>			
Análise crítica dos fatores positivos/negativos que facilitaram/prejudicaram a adoção de providências pelo gestor			

ANEXO XXIX - Item 7.2.2: Recomendações do OCI Pendentes de Atendimento ao Final do Exercício

Unidade Jurisdicionada			
Denominação completa:			Código SIORG
Financiadora de Estudos e Projetos – FINEP			-----
Recomendações do OCI			
Recomendações expedidas pelo OCI			
Ordem	Identificação do Relatório de Auditoria	Item do RA	Comunicação Expedida
25	Nota de Auditoria 201117764/001	001	
Órgão/entidade objeto da recomendação			Código SIORG
FINEP – Secretaria Executiva do FNDCT			36554
Descrição da Recomendação:			
002 - Assegurar, quando da análise da prestação de contas final do convênio nº 01.07.0767.00, que os preços pagos para realização da obra do convênio estejam compatíveis com os valores praticados no mercado.			
Providências Adotadas			
Setor responsável pela implementação			Código SIORG
DUN3			-----
Justificativa para o seu não Cumprimento			
<p>A FUNCATE enviou a Prestação de Contas Final informando que a empresa que ofertou o menor preço Construmaster Construções e Serviços Ltda, foi desclassificada por não atender o edital. Sendo assim, venceu o certame a empresa que ofertou o segundo menor preço, sendo que no momento da contratação assinou o contrato por valor ainda menor que o apresentado na proposta R\$ 1.356.000,00. A FUNCATE apresentou ainda, HOMOLOGAÇÃO, Adjudicação e cópia da publicação do extrato de contrato DOU – seção 3 pagina 203 do dia 25/11/2009.</p> <p>Através da Nota Técnica nº 2.599/2012, a CGU informou que não foi apresentado o parecer da área financeira da FINEP sobre a prestação de contas do convênio, motivo pelo qual a recomendação foi mantida.</p>			
Análise crítica dos fatores positivos/negativos que facilitaram/prejudicaram a adoção de providências pelo gestor			

ANEXO XXX – ITEM 9.2

Plano de Implantação do Projeto Soluções Integradas para Gestão e Controle de Projetos – Revisão 02

ANEXO XXX - ITEM 9.2: Plano de Implantação do Projeto Soluções Integradas para a Gestão e Controle de Projetos - Revisão 02

Ações		Status	Prazo para conclusão da ação
1	Nomeação e definição das autoridades e responsabilidades do Comitê Gestor do Projeto de Soluções Integradas	Constituição do Comitê Gestor aprovada em Resolução de Diretoria 461/10 de 21/12/2010	Ação concluída
2	Apresentação do planejamento detalhado do Projeto de Soluções Integradas para 2011, pelo Comitê Gestor, no prazo de 30 dias a partir da nomeação.	Plano de Implantação (Rev00) aprovado em 21/12/2010 - Planejamento dos grupos temáticos (6 (seis)) elaborado . GT-1 - Processos e Normalização . GT-2 - Reestruturação DAFP . GT-3 - Soluções Tecnológicas . GT-4 - Gestão de Recursos Humanos . GT-5 - FAP, Plano de Trabalho e PATF . GT-6 - Comunicação e eventos Plano de Implantação (Rev01) aprovado em 15/08/2011	Ação concluída
3	Aprovação dos documentos normativos pautados para RD: Política da Gestão e Controle de Projetos; Norma de Elaboração de Orçamento; Norma de Análise e Encerramento do Passivo.	Documentos normativos elaborados, aprovados e publicados . P-OPE-001/10 - Rev00 - Política de Gestão e Controle de Projetos contratados por meio de Convênios e Termos de Cooperação . N-OPE-008/10 - Rev00 - Elaboração de orçamentos de Convênios e Termos de Cooperação . N-OPE-009/10 - Rev00 - Norma de análise e encerramento de passivo de Convênios	Ação concluída
4	Instalação de banner na home do site FINEP- IN-CDFNDCT 01-10/ Manual de Convênios e de Subvenção Econômica	Documentos disponíveis no site www.finep.gov.br	Ação concluída
5	Comunicação para ordenadores de despesa e coordenadores de projeto da publicação da IN 01 CDFNDCT e do Manual de Convênios e Termos de Cooperação	Comunicação veiculada no site www.finep.gov.br	Ação concluída
6	Realização de evento dirigido às Unidades Operacionais e Financeiras para divulgação das Soluções Integradas, com foco na Política de Gestão e Controle de Projetos	Ação concluída - apresentação incorporada à agenda de capacitação no plano anual de visitas (PAV) - ver ação 07	Ação concluída
7	Definição do processo e normalização do PATF - Plano de Acompanhamento Técnico e Financeiro	Instrumento renomeado para Plano Anual de Visitas - PAV (Acompanhamento Técnico e Financeiro) Modelo, algoritmo e documento normativo elaborados, aprovados e implementados	Ação concluída
8	Adequação do modelo de FAP e Plano de Trabalho	Aprovação da revisão 01 da Norma de elaboração de orçamentos de convênios e termos de cooperação - N-OPE-008/10 em novembro de 2012	Junho de 2013
9	Revisão do modelo de manual de preenchimento de FAP		Junho de 2013
10	Elaboração e publicação de cartilha de elaboração de orçamentos de convênios e termos de cooperação, com base na respectiva Norma		Junho de 2013
11	Detalhamento da proposta de reestruturação da unidade DAFP e do plano de implantação, para deliberação da Diretoria Executiva em Resolução específica	Reestruturação deliberada em Resolução de Diretoria 015/11, de 24/01/11 e POR/PRES/Nº 042/2011.	Ação concluída
12	Complementação do quadro de analistas do DPC1/DPC2	Profissionais selecionados, contratados e capacitados	Ação concluída

ANEXO XXX - ITEM 9.2: Plano de Implantação do Projeto Soluções Integradas para a Gestão e Controle de Projetos - Revisão 02

Ações		Status	Prazo para conclusão da ação
13	Desenvolvimento do Portal do Cliente e monitoramento do cronograma aprovado (avanço físico, produtos, testes e operacionalização)	1º módulo concluído e implementado: . Dados cadastrais . Alteração de equipe executora . Remanejamento financeiro . Módulos tutoriais desenvolvidos . Módulo disponibilizado para todas as instituições . Processo de apresentação de termos de compromisso e cadastramentos de usuários em curso	2º módulo: Junho de 2013 3º módulo: Novembro de 2013
14	Celebração de parceria e especificação do módulo EAD/ENAP (1ª etapa) de capacitação em gestão de convênios e termos de cooperação (para convenientes e acordantes)	Termo de referência de contratação concluído 7(sete) turmas presenciais realizadas Agenda de implementação do módulo EAD em curso	Ação concluída
15	Especificação de infraestrutura e definição de contratações para operacionalização do "call center"	Call center implementado em 02/05/2011 (DPC1 e DPC2)	Ação concluída
16	Elaboração e aprovação dos documentos normativos previstos em agenda de normalização das operações não reembolsáveis, abrangendo o ciclo de gestão de projetos contratados por meio de convênios e termos de cooperação	Ação revisada - atualização e alinhamento com agenda de normalização FINEP - Gestão de projetos contratados por meio de convênios e termos de cooperação 11 (onze) Normativos: 7 (sete) elaborados e aprovados, 2 (dois) em elaboração e 2 (dois) planejados	Junho de 2013
17	Elaboração de plano de capacitação do DPC1 para implantação dos procedimentos de análise e encerramento de convênios e termos de cooperação		Ação concluída
18	Plano de Comunicação Interna e Externa das ações relacionadas ao projeto		Ação contínua
19	Elaboração de modelo detalhado do subprocesso de tramitação de documentos	Banco de dados Access para acompanhamento da tramitação de documentos desenvolvido pelo DPC1 - implantado em 01/03/11.	Ação concluída
20	Contratação temporária do pool de estagiários - DPC1/DPC2 - para operacionalização de remanejamentos financeiros	Pool implementado	Ação concluída
21	Remanejamento do arquivo DPC1/DPC2 de protocolos de prestações de contas e demonstrativos de gastos para arquivo central da FINEP	Ação iniciada em 29/03/11, onde todas as prestações de contas de convênios até 2004 já foram mapeadas	Ação contínua
22	Alteração do fluxo de projetos (Intranet) para exclusão de atividades executadas pelo DPC1/DPC2, inerentes às liberações de primeiras parcelas de convênios e termos de cooperação e finalização de fluxos de ciência	Ação e ser excluída - incorporada ao 3º módulo do Portal do Cliente (Processo de liberação)	Incorporada à ação 13
23	Mapeamento e enquadramento dos convênios que integram os grupos de tratamento do passivo estabelecidos na N-OPE-009/10		Ação concluída
24	Realizar concurso público para seleção de cadastro de reserva de analistas técnicos e financeiros	Concurso público realizado	Ação concluída
25	Designação da equipe de analistas financeiros para análise do passivo de convênios	Quadro de analistas do DPC1/DPC2 complementado e designado	Ação concluída

ANEXO XXX - ITEM 9.2: Plano de Implantação do Projeto Soluções Integradas para a Gestão e Controle de Projetos - Revisão 02

Ações		Status	Prazo para conclusão da ação
26	Conclusão da análise e encerramento de passivo de convênios e eliminação do acúmulo de prestações de contas não analisadas tempestivamente (surgimento de novo passivo)		36 meses após conclusão das ações 12 (2º módulo) e 13

Fonte: FINEP - Área de Desenvolvimento Organizacional (ADES)

ANEXO XXXI – ITEM 9.2

Detalhamento dos Números e Valores das Operações Visitadas – Plano Anual de Visitas (PAV)

ANEXO XXXI – ITEM 9.2: Detalhamento dos Números e Valores das Operações Visitadas - Plano Anual de Visitas

Relatório do Plano Anual de Visitas (PAV) 2012							
Informações consolidadas							
Departamento		Operações previstas no PAV 2012	Operações no PAV visitadas em 2012		Operações fora do PAV visitadas em 2012	Total de operações ¹ visitadas em 2012	
			#	%		#	%
DIPA	Quantidade	25	8	32,0%	0	8	32,0%
	Valor (em milhões de R\$)	328,0	116,3	35,5%	0,0	116,3	35,5%
DIPE	Quantidade	45	16	35,6%	0	16	35,6%
	Valor (em milhões de R\$)	227,1	61,0	26,9%	0,0	61,0	26,9%
DITE	Quantidade	53	16	30,2%	6	22	41,5%
	Valor (em milhões de R\$)	293,7	118,3	40,3%	8,4	126,7	43,1%
DTS1	Quantidade	50	19	38,0%	5	24	48,0%
	Valor (em milhões de R\$)	146,1	32,1	22,0%	5,3	37,3	25,5%
DTS2	Quantidade	44	24	54,5%	20	44	100,0%
	Valor (em milhões de R\$)	61,4	47,3	77,0%	27,0	74,3	121,0%
DUN 1	Quantidade	76	44	57,9%	29	73	96,1%
	Valor (em milhões de R\$)	155,5	88,8	57,1%	37,2	126,0	81,0%
DUN 2	Quantidade	69	39	56,5%	29	68	98,6%
	Valor (em milhões de R\$)	291,8	162,3	55,6%	30,5	192,8	66,1%
DUN 3	Quantidade	240	29	12,1%	4	33	13,8%
	Valor (em milhões de R\$)	936,0	145,3	15,5%	5,1	150,4	16,1%
DTIS	Quantidade	21	8	38,1%	0	8	38,1%
	Valor (em milhões de R\$)	122,5	45,9	37,5%	0,0	45,9	37,5%
DSR	Quantidade	6	6	100,0%	0	6	100,0%
	Valor (em milhões de R\$)	7,5	7,5	100,0%	0,0	7,5	100,0%
SRSP	Quantidade	9	8	88,9%	1	9	100,0%
	Valor (em milhões de R\$)	17,1	16,0	93,6%	1,4	17,4	101,8%
Total dos operacionais	Quantidade	638	217	34,0%	94	311	48,7%
	Valor (em milhões de R\$)	2586,7	840,8	32,5%	114,9	955,6	36,9%
DPC1	Quantidade	454	355	78,2%	40	395	87,0%
	Valor (em milhões de R\$)	2181,0	1834,3	84,1%	0,0	1834,3	84,1%
TOTAL	Quantidade	786	491	62,5%	228	613	78,0%
	Valor (em milhões de R\$)	3.065,3	2.185,2	71,3%	229,8	2.287,5	74,6%

Fonte: FINEP - Área de Desenvolvimento Organizacional (ADES)

Resumo da Situação do Projeto Modernize

ANEXO XXXII - ITEM 9.3: Resumo da Situação do Projeto Modernize

Entregas da FASE 1 - Definição do Modelo Conceitual	Situação
Levantamento da situação atual de TI	100% concluído
Visitas técnicas	100% concluído
Consultas a grandes consultorias de negócios	100% concluído
Consulta fornecedores e implementadores de <i>ERPs</i> (<i>Enterprise Resource Planning</i>)	100% concluído
Consultas a fornecedoras e implementadoras de GED (Gerenciamento Eletrônico de Documentos) e <i>Workflow</i>	100% concluído
Avaliação de necessidades e diretrizes do Banco Central (BACEN)	100% concluído
Avaliação das Necessidades e Diretrizes SICONV (Sistema de Gestão de Convênios e Contratos de Repasse)	100% concluído
Estudo de alternativas para contratação de consultorias, serviços especializados em geral e aquisições	100% concluído
Treinamento básico da equipe	100% concluído
Modelo conceitual	100% concluído
Entregas da FASE 2 - Elaboração de Editais	Situação
1º Edital - Objeto: Consultoria em Gestão e TI	
Treinamento Básico Equipe	100% concluído
Reserva Orçamentária Prévia e Autorização de Abertura do Procedimento Licitatório	100% concluído
Versão Zero do Edital e seu conjunto de anexos	100% concluído
Versão 1 do Edital e seu conjunto de anexos (Consulta Interna e ao Mercado)	100% concluído
Versão Final do Edital e seu conjunto de anexos	100% concluído
2º Edital - Objeto: Consultoria em Controle de Qualidade	
Justificativa para a contratação	100% concluído
Preparação das Especificações Técnicas	100% concluído
Formalização do Processo Licitatório	100% concluído
Preparação do Edital e seu conjunto de Anexos	100% concluído
Autorização para abertura do procedimento licitatório	100% concluído
Entregas da FASE 3 - Licitações	Situação
1º Edital - Objeto: Consultoria em Gestão e TI (Concorrência Técnica e Preço)	
Lançamento do Edital	100% concluído
Habilitação	100% concluído
Julgamento das Propostas Técnicas	100% concluído
Julgamento das Propostas de Preços	100% concluído
Resultado	100% concluído
Contratação	100% concluído
2º Edital - Objeto: Controle de Qualidade de Produtos da Fase 5 (Pregão Eletrônico)	
Lançamento do Edital	100% concluído
Julgamento das Propostas de Preços	100% concluído
Habilitação	100% concluído
Resultado	100% concluído
Contratação	100% concluído
Entregas da FASE 4 – Preparação Interna	Situação
Estrutura física para as Equipes Técnicas e Equipe da FINEP	100% concluído
Definição de papéis das unidades envolvidas no projeto por meio de constituição da Comissão de Solicitação e Recebimento Definitivo de Produtos e Serviços	100% concluído
Entregas da FASE 5 – Definição da Solução Integrada	Situação
Desenvolvimento e entrega de 34 Produtos previstos para a Fase.	100% concluído
Entregas da FASE 6 – Implementação da Solução Integrada	Situação
Desenvolvimento e entrega de 6 Produtos e 9 Serviços previstos para a Fase.	Não iniciado

Fonte: FINEP - Coordenação de Projetos Especiais (CPROJ)

ANEXO XXXIII – ITEM 10.1

Declaração do Contador Responsável

ANEXO XXXIII – ITEM 10.1: Declaração do Contador Responsável

DECLARAÇÃO

Declaro que os demonstrativos contábeis constantes do SIAFI (Balanços Orçamentário, Financeiro e Patrimonial e as Demonstrações das Variações Patrimoniais), regidos pela Lei n.º 4.320/1964 e pela Norma Brasileira de Contabilidade Aplicada ao Setor Público NBC T 16.6 aprovada pela Resolução CFC nº 1.133/2008, relativos ao exercício de 2012, refletem adequada e integralmente a situação orçamentária, financeira e patrimonial da unidade jurisdicionada 240901 - FNDCT - Fundo Nacional de Desenvolvimento Científico e Tecnológico que apresenta Relatório de Gestão para o exercício de 2012.

Ressalto que o Fluxo de Caixa e o Resultado Econômico não estão disponíveis no Sistema Integrado de Administração Financeira – SIAFI.

Estou ciente das responsabilidades civis e profissionais desta declaração.

Rio de Janeiro, 18 de janeiro de 2013.

Ruben Silveira Mello Filho
Contador Responsável pela Unidade Jurisdicionada
CRC/RJ - 56.592/0-7

ANEXO XXXIV – ITEM 10.2

Demonstrações Contábeis Previstas na Lei nº 4.320/64



MINISTÉRIO DA FAZENDA
SECRETARIA DO TESOURO NACIONAL

TITULO	BALANCO FINANCEIRO - TODOS OS ORCAMENTOS
SUBTITULO	FDT - FNDCT
ORGAO SUPERIOR	

EXERCICIO 2012	MES DEZ(FECHADO)
EMISSAO 18/01/2013	PAGINA 1

INGRESSOS			DISPENDIOS		
TITULOS	2012	2011	TITULOS	2012	2011
RECEITAS CORRENTES	1.185.604.393,66	955.352.170,20	DESPESAS CORRENTES	793.801.585,84	845.545.140,42
RECEITA DE CONTRIBUICOES	750.746.135,40	589.312.614,49	OUTRAS DESPESAS CORRENTES	793.801.585,84	845.545.140,42
RECEITA PATRIMONIAL	195.796.556,85	121.256.192,39	TRANSFERENCIAS A ESTADOS E MUNICIPIOS	18.155.799,48	232.710,75
RECEITA DE SERVICOS	124.011.865,56	92.608.656,11	OUTRAS DESPESAS	775.645.786,36	845.312.429,67
OUTRAS RECEITAS CORRENTES	114.916.025,16	152.163.557,22	DESPESAS DE CAPITAL	1.486.120.413,35	1.202.469.784,36
RECEITAS CORRENTES ENTRE ORGAOS OFSS 2011	0,00	11.149,99	INVESTIMENTOS	458.351.535,35	349.713.608,36
RECEITA PATRIMONIAL	0,00	11.063,33	INVERSOES FINANCEIRAS	1.027.768.878,00	852.756.176,00
OUTRAS RECEITAS CORRENTES	0,00	86,66	TRANSFERENCIAS CONCEDIDAS	1.470.584.519,17	1.071.362.997,23
RECEITAS CORRENTES ENTRE ORGAOS OFSS	133.810,69	0,00	TRANSFERENCIAS ORCAMENTARIAS CONCEDIDAS	467.942.643,30	338.388.235,56
RECEITAS DE CAPITAL	5.645.996,05	1.940.606,90	REPASSE CONCEDIDO	365.222.645,73	295.620.745,12
AMORTIZACOES DE EMPRESTIMO/FINANCIAMENTO	5.645.996,05	1.940.606,90	VALORES DIFERIDOS - INSCRICAO	102.719.997,57	42.767.490,44
RECEITAS CAPITAL ENTRE ORGAOS OFSS 2011			TRANSFERENCIAS EXTRA-ORCAMENTARIAS	1.002.641.875,87	732.974.761,67
DEDUCOES DA RECEITA	-3.106.767,50	-593.451,38	ORDEM DE TRANSFERENCIA CONCEDIDA	479.909,81	0,00
TRANSFERENCIAS RECEBIDAS	1.690.921.608,38	1.552.579.508,98	TRANSFERENCIAS CONCEDIDAS	167.255,37	0,00
TRANSFERENCIAS ORCAMENTARIAS RECEBIDAS	1.660.086.630,53	1.548.748.214,25	DEVOLUCAO DE TRANSFERENCIAS RECEBIDAS	312.654,44	0,00
REPASSE RECEBIDO	1.617.319.140,09	1.548.748.214,25	TRANSFERENCIAS DIVERSAS CONCEDIDAS	1.002.161.966,06	732.974.761,67
VALORES DIFERIDOS - BAIXA	42.767.490,44	0,00	DISPENDIOS EXTRA-ORCAMENTARIOS	5.635.099.478,51	4.416.985.437,58
TRANSFERENCIAS EXTRA-ORCAMENTARIAS	30.834.977,85	3.831.294,73	VALORES EM CIRCULACAO	2.184.200.515,28	1.939.712.133,36
ORDEM DE TRANSFERENCIA RECEBIDA	8.571.708,36	972.623,57	RECURSOS ESPECIAIS A RECEBER	2.184.200.515,28	1.939.712.133,36
RECEBIMENTO DE TRANSFERENCIAS CONCEDIDAS	8.571.708,36	972.623,57	VALORES PENDENTES A CURTO PRAZO	42.767.490,44	0,00
TRANSFERENCIAS DIVERSAS RECEBIDAS	22.263.269,49	2.858.671,16	VALORES DIFERIDOS	42.767.490,44	0,00
INGRESSOS EXTRA-ORCAMENTARIOS	6.506.540.766,28	5.027.084.524,89	OBRIGACOES EM CIRCULACAO	1.636.316.996,36	1.408.209.032,22
VALORES EM CIRCULACAO	1.939.712.133,36	1.483.571.050,76	FORNECEDORES	299.398.109,49	162.597.426,59
RECURSOS ESPECIAIS A RECEBER	1.939.712.133,36	1.483.571.050,76	DE EXERCICIOS ANTERIORES	89.527.148,90	2.246.375,00
VALORES PENDENTES A CURTO PRAZO	102.719.997,57	42.767.490,44	CONVENIOS A PAGAR	183.650.863,62	127.723.812,54
VALORES DIFERIDOS	102.719.997,57	42.767.490,44	CONTRATOS DE SUBVENCAO A PAGAR	26.220.096,97	32.627.239,05
OBRIGACOES EM CIRCULACAO	1.865.805.289,88	1.863.949.339,67	RP'S NAO PROCESSADOS - INSCRICAO	848.290.454,38	958.432.051,10
FORNECEDORES	345.457.288,41	299.398.109,49	RECURSOS A LIBERAR POR TRANSFERENCIA	460.523.382,81	284.760.406,56
DO EXERCICIO	41.045.545,33	88.230.128,64	OUTROS DEBITOS	12.000.000,00	0,00
DE EXERCICIOS ANTERIORES	363.060,15	1.297.020,26	OUTRAS OBRIGACOES	16.105.049,68	2.419.147,97
CONVENIOS A PAGAR	273.108.575,16	183.650.863,62	AJUSTES DE DIREITOS E OBRIGACOES	1.771.814.476,43	1.069.064.272,00
CONTRATOS DE SUBVENCAO A PAGAR	29.737.100,17	26.220.096,97	BAIXA DE DIREITOS	709.130.458,75	641.300.833,82
TRANSFERENCIAS LEGAIS A PAGAR	1.203.007,60	0,00	CREDITOS DIVERSOS A RECEBER	709.130.458,75	641.300.833,82
RESTOS A PAGAR	975.171.583,37	1.075.922.797,69	INCORPORACAO DE OBRIGACOES	1.062.684.017,68	427.763.438,18
NAO PROCESSADOS A LIQUIDAR	874.137.824,41	848.290.454,38	RECURSOS DIVERSOS A LIBERAR	1.062.157.920,61	427.763.438,18
CANCELADO	101.033.758,96	227.632.343,31	OUTRAS INCORPORACOES DE OBRIGACOES	526.097,07	0,00
RECURSOS A LIBERAR POR TRANSFERENCIA	465.297.453,55	460.523.382,81			
OUTROS DEBITOS	0,00	12.000.000,00			
OUTRAS OBRIGACOES	79.878.964,55	16.105.049,68			
RECEITA EXTRA-ORCAMENTARIA	13.097,07	0,00			
RESTITUICAO DE RECEITAS FEDERAIS	13.097,07	0,00			
AJUSTES DE DIREITOS E OBRIGACOES	2.598.290.248,40	1.636.796.644,02			



MINISTÉRIO DA FAZENDA
SECRETARIA DO TESOURO NACIONAL

TITULO	BALANCO FINANCEIRO - TODOS OS ORCAMENTOS
SUBTITULO	FDT - FNDCT
ORGAO SUPERIOR	

EXERCICIO 2012	MES DEZ(FECHADO)
EMISSAO 18/01/2013	PAGINA 2

INGRESSOS			DISPENDIOS		
TITULOS	2012	2011	TITULOS	2012	2011
INCORPORACAO DE DIREITOS	1.856.271.833,30	1.612.117.924,55			
CREDITOS DIVERSOS A RECEBER	1.856.271.833,30	1.612.117.924,55			
DESINCORPORACAO DE OBRIGACOES	742.018.415,10	24.678.719,47			
EXERCICIOS ANTERIORES	25.199.161,47	16.666.054,62			
RECURSOS DIVERSOS A LIBERAR	716.819.253,63	8.012.664,85			
INGRESSOS	9.385.605.996,87	7.536.363.359,59	DISPENDIOS	9.385.605.996,87	7.536.363.359,59



MINISTÉRIO DA FAZENDA
SECRETARIA DO TESOURO NACIONAL

TITULO	BALANCO ORCAMENTARIO - TODOS OS ORCAMENTOS
SUBTITULO	UNIAO
ORGAO SUPERIOR	

EXERCICIO 2012	MES DEZ(FECHADO)
EMISSAO 18/01/2013	PAGINA 1

RECEITA					DESPESA				
TITULOS	PREVISAO INICIAL	PREVISAO ATUALIZADA	REALIZACAO	EXCESSO OU INSUFICIENCIA DE ARRECADACAO	TITULOS	DOTACAO INICIAL	DOTACAO ATUALIZADA	EXECUCAO	ECONOMIA OU EXCESSO NA EXECUCAO DE DESPESA
					CREDITOS INICIAIS/SUPLEMENT	3.747.806.392,00	3.036.663.276,55	2.279.921.999,19	756.741.277,36
					DESPESAS CORRENTES	2.009.453.034,00	1.440.229.263,38	793.801.585,84	646.427.677,54
					OUTRAS DESPESAS CORREN	2.009.453.034,00	1.440.229.263,38	793.801.585,84	646.427.677,54
					DESPESAS DE CAPITAL	1.738.353.358,00	1.596.434.013,17	1.486.120.413,35	110.313.599,82
					INVESTIMENTOS	710.584.480,00	568.665.135,17	458.351.535,35	110.313.599,82
					INVERSOES FINANCEIRAS	1.027.768.878,00	1.027.768.878,00	1.027.768.878,00	0,00
					CREDITOS EXTRAORDINARIOS	0,00	720.492.455,00	0,00	720.492.455,00
SUBTOTAL I					SUBTOTAL I	3.747.806.392,00	3.757.155.731,55	2.279.921.999,19	1.477.233.732,36
RECEITAS CORRENTES	3.726.703.058,00	3.726.703.058,00	1.182.497.626,16	2.544.205.431,84	DESPESAS CORRENTES	0,00	10.000.000,00	0,00	10.000.000,00
RECEITAS DE CONTRIBUICAO	1.743.825.506,00	1.743.825.506,00	748.891.286,42	994.934.219,58	OUTRAS DESPESAS CORREN	0,00	10.000.000,00	0,00	10.000.000,00
RECEITAS PATRIMONIAIS	1.813.963.271,00	1.813.963.271,00	195.823.625,91	1.618.139.645,09	DESPESAS DE CAPITAL	0,00	710.492.455,00	0,00	710.492.455,00
RECEITAS DE SERVICOS	109.781.881,00	109.781.881,00	124.011.865,56	-14.229.984,56	INVESTIMENTOS	0,00	292.610.945,00	0,00	292.610.945,00
OUTRAS RECEITAS CORRENTE	59.132.400,00	59.132.400,00	113.770.848,27	-54.638.448,27	INVERSOES FINANCEIRAS	0,00	417.881.510,00	0,00	417.881.510,00
RECEITAS DE CAPITAL	5.549.722,00	5.549.722,00	5.645.996,05	-96.274,05					
AMORTIZACAO DE EMPRESTIM	5.549.722,00	5.549.722,00	5.645.996,05	-96.274,05					
EXCESSO DE ARRECADACAO	0,00	1.870.858,00	0,00	1.870.858,00					
TOTAL	3.732.252.780,00	3.734.123.638,00	1.188.143.622,21	2.545.980.015,79	TOTAL	3.747.806.392,00	3.757.155.731,55	2.279.921.999,19	1.477.233.732,36
DEFICIT TOTAL	0,00	0,00	1.091.778.376,98	-1.091.778.376,98	SUPERAVIT TOTAL				
TOTAL GERAL	3.732.252.780,00	3.734.123.638,00	2.279.921.999,19	1.454.201.638,81	TOTAL GERAL	3.747.806.392,00	3.757.155.731,55	2.279.921.999,19	1.477.233.732,36



MINISTÉRIO DA FAZENDA
SECRETARIA DO TESOURO NACIONAL

TITULO	BALANCO PATRIMONIAL - TODOS OS ORCAMENTOS
SUBTITULO	FDT - FNDCT
ORGAO SUPERIOR	

EXERCICIO 2012	MES DEZ(FECHADO)
EMISSAO 18/01/2013	PAGINA 1

ATIVO			PASSIVO		
TITULOS	2012	2011	TITULOS	2012	2011
ATIVO FINANCEIRO	2.184.200.515,28	1.939.712.133,36	PASSIVO FINANCEIRO	1.867.491.528,49	1.679.084.486,80
CREDITOS EM CIRCULACAO	2.184.200.515,28	1.939.712.133,36	OBRIGACOES EM CIRCULACAO	1.764.771.530,92	1.636.316.996,36
CREDITOS A RECEBER	615.471,57	2.637.151,07	RESTOS A PAGAR PROCESSADOS	345.457.288,41	311.398.109,49
LIMITE DE SAQUE C/VINC.DE PAGAMENTO	328.828.681,98	329.094.208,81	FORNECEDORES - DO EXERCICIO	41.045.545,33	88.230.128,64
RECURSOS A RECEBER PARA PAGAMENTO DE RP	1.854.756.361,73	1.607.980.773,48	FORNECEDORES - DE EXERC.ANTERIORES	363.060,15	1.297.020,26
ATIVO NAO FINANCEIRO	1.222.124.248,54	539.470.375,74	CONVENIOS A PAGAR	273.108.575,16	183.650.863,62
REALIZAVEL A CURTO PRAZO	-1.799.214.496,79	-1.577.656.609,82	ENCARGOS SOCIAIS A RECOLHER	0,00	0,00
CREDITOS EM CIRCULACAO	-1.799.214.496,79	-1.577.656.609,82	DEBITOS DIVERSOS A PAGAR	0,00	12.000.000,00
RECURSOS A RECEBER P/PAGTO DE RP-RETIFIC	-1.854.756.361,73	-1.607.980.773,48	CONTRATOS DE SUBVENCAO A PAGAR	29.737.100,17	26.220.096,97
DIVERSOS RESPONSAVEIS	26.618.945,08	24.606.682,97	TRANSFERENCIAS LEGAIS A PAGAR	1.203.007,60	0,00
EMPRESTIMOS E FINANCIAMENTOS	28.922.919,86	5.717.480,69	RESTOS A PAGAR NAO PROCESSADOS	874.137.824,41	848.290.454,38
REALIZAVEL A LONGO PRAZO	3.021.338.745,33	2.117.126.985,56	A LIQUIDAR	874.137.824,41	848.290.454,38
CREDITOS REALIZAVEIS A LONGO PRAZO	3.021.338.745,33	2.117.126.985,56	RECURSOS ESPECIAIS A LIB.P/TRANSFERENCIA	465.297.453,55	460.523.382,81
EMPRESTIMOS E FINANCIAMENTOS	3.021.338.745,33	2.117.126.985,56	OUTRAS OBRIGACOES A PAGAR	79.878.964,55	16.105.049,68
ATIVO REAL	3.406.324.763,82	2.479.182.509,10	VALORES PENDENTES A CURTO PRAZO	102.719.997,57	42.767.490,44
			VALORES DIFERIDOS	102.719.997,57	42.767.490,44
			PASSIVO NAO FINANCEIRO	-874.137.824,41	-848.290.454,38
			OBRIGACOES EM CIRCULACAO	-874.137.824,41	-848.290.454,38
			ENCARGOS SOCIAIS A RECOLHER	0,00	0,00
			RETIFICACAO DE RP NAO PROCESSADOS A LIQUID	-874.137.824,41	-848.290.454,38
			PASSIVO REAL	993.353.704,08	830.794.032,42
			PATRIMONIO LIQUIDO	2.412.971.059,74	1.648.388.476,68
			PATRIMONIO/CAPITAL	0,00	1.026.304.071,18
			PATRIMONIO	0,00	1.026.304.071,18
			RESULTADOS ACUMULADOS	1.648.388.476,68	0,00
			RESULTADOS DE EXERCICIOS ANTERIORES	1.648.388.476,68	0,00
			AJUSTES DO PATRIMONIO/CAPITAL	0,00	0,00
			RESULTADO DO PERIODO	764.582.583,06	622.084.405,50
			SITUACAO PATRIMONIAL ATIVA	3.406.324.763,82	2.479.182.509,10
			SITUACAO PATRIMONIAL PASSIVA	-2.641.742.180,76	-1.857.098.103,60
ATIVO COMPENSADO	7.347.722.678,57	6.789.644.924,72	PASSIVO COMPENSADO	7.347.722.678,57	6.789.644.924,72
COMPENSACOES ATIVAS DIVERSAS	7.347.722.678,57	6.789.644.924,72	COMPENSACOES PASSIVAS DIVERSAS	7.347.722.678,57	6.789.644.924,72
RESPONSABILIDADES POR VALORES, TITULOS E B	38.333,20	12.131,20	VALORES, TITULOS E BENS SOB RESPONSABILIDA	38.333,20	12.131,20
DIREITOS E OBRIGACOES CONVENIADOS	7.105.165.050,89	6.584.435.914,64	DIREITOS E OBRIGACOES CONVENIADOS	7.105.165.050,89	6.584.435.914,64
DIREITOS E OBRIGACOES CONTRATUAIS	242.519.294,48	205.196.878,88	DIREITOS E OBRIGACOES CONTRATADAS	242.519.294,48	205.196.878,88
ATIVO	10.754.047.442,39	9.268.827.433,82	PASSIVO	10.754.047.442,39	9.268.827.433,82



MINISTÉRIO DA FAZENDA
SECRETARIA DO TESOURO NACIONAL

TITULO	DEMONSTRACAO DAS VARIACOES PATRIMONIAIS - TODOS OS ORCAMENTOS
SUBTITULO	FDT - FNDCT
ORGAO SUPERIOR	

EXERCICIO 2012	MES DEZ(FECHADO)
EMISSAO 18/01/2013	PAGINA 1

VARIACOES ATIVAS			VARIACOES PASSIVAS		
TITULOS	2012	2011	TITULOS	2012	2011
ORCAMENTARIAS	4.477.666.989,67	3.868.966.194,75	ORCAMENTARIAS	2.877.201.108,73	2.480.586.391,62
RECEITAS CORRENTES	1.185.604.393,66	955.352.170,20	DESPESAS CORRENTES	793.801.585,84	845.545.140,42
RECEITA DE CONTRIBUICOES	750.746.135,40	589.312.614,49	OUTRAS DESPESAS CORRENTES	793.801.585,84	845.545.140,42
RECEITA PATRIMONIAL	195.796.556,85	121.256.192,39	DESPESAS DE CAPITAL	1.486.120.413,35	1.202.469.784,36
RECEITA DE SERVICOS	124.011.865,56	92.608.656,11	INVESTIMENTOS	458.351.535,35	349.713.608,36
OUTRAS RECEITAS CORRENTES	114.916.025,16	152.163.557,22	INVERSOES FINANCEIRAS	1.027.768.878,00	852.756.176,00
RECEITAS CORRENTES ENTRE ORGAOS OFSS 2011	0,00	11.149,99	INTERFERENCIAS PASSIVAS	467.942.643,30	338.388.235,56
RECEITA PATRIMONIAL	0,00	11.063,33	TRANSFERENCIAS FINANCEIRAS CONCEDIDAS	467.942.643,30	338.388.235,56
OUTRAS RECEITAS CORRENTES	0,00	86,66	REPASSE CONCEDIDO	365.222.645,73	295.620.745,12
RECEITAS CORRENTES ENTRE ORGAOS OFSS	133.810,69	0,00	VALORES DIFERIDOS - INSCRICAO	102.719.997,57	42.767.490,44
RECEITAS DE CAPITAL	5.645.996,05	1.940.606,90	MUTACOES PASSIVAS	129.336.466,24	94.183.231,28
AMORTIZACOES DE EMPRESTIMO/FINANCIAMENTO	5.645.996,05	1.940.606,90	DESINCORPORACOES DE ATIVOS	129.336.466,24	94.183.231,28
DEDUCOES DA RECEITA	-3.106.767,50	-593.451,38	ALIENACAO DE BENS	23.804,30	74.621,27
INTERFERENCIAS ATIVAS	1.660.086.630,53	1.548.748.214,25	LIQUIDACAO DE CREDITOS	129.312.661,94	94.108.610,01
TRANSFERENCIAS FINANCEIRAS RECEBIDAS	1.660.086.630,53	1.548.748.214,25	RESULTADO EXTRA-ORCAMENTARIO	5.460.209.228,51	4.093.628.252,28
REPASSE RECEBIDO	1.617.319.140,09	1.548.748.214,25	INTERFERENCIAS PASSIVAS	1.002.641.875,87	732.974.761,67
VALORES DIFERIDOS - BAIXA	42.767.490,44	0,00	TRANSFERENCIAS FINANCEIRAS CONCEDIDAS	23.030.031,84	0,00
MUTACOES ATIVAS	1.629.436.736,93	1.363.518.654,78	MOVIMENTO DE FUNDOS A CREDITO	979.611.844,03	732.974.761,67
INCORPORACOES DE ATIVOS	1.012.896.999,30	805.018.482,27	DECRESCIMOS PATRIMONIAIS	4.457.567.352,64	3.360.653.490,61
AQUISICOES DE BENS	79.833.804,30	10.318.482,27	DESINCORPORACOES DE ATIVOS	2.804.190.967,36	2.264.248.283,20
INCORPORACAO DE CREDITOS	933.063.195,00	794.700.000,00	BAIXA DE TITULOS E VALORES	79.810.000,00	10.243.861,00
DESINCORPORACAO DE PASSIVOS	616.539.737,63	558.500.172,51	BAIXA DE DIREITOS	2.724.380.967,36	2.254.004.422,20
RESULTADO EXTRA-ORCAMENTARIO	4.624.325.930,63	3.327.332.854,65	INCORPORACAO DE PASSIVOS	1.653.376.385,28	1.096.405.207,41
INTERFERENCIAS ATIVAS	30.848.074,92	3.831.294,73	RESULTADO PATRIMONIAL	764.582.583,06	622.084.405,50
TRANSFERENCIAS FINANCEIRAS RECEBIDAS	8.762.955,03	972.623,57	SUPERAVIT	764.582.583,06	622.084.405,50
MOVIMENTO DE FUNDOS A DEBITO	22.085.119,89	2.858.671,16			
ACRESCIMOS PATRIMONIAIS	4.593.477.855,71	3.323.501.559,92			
INCORPORACOES DE ATIVOS	3.626.740.776,29	2.979.022.494,02			
INCORPORACAO DE DIREITOS	3.626.740.776,29	2.979.022.494,02			
AJUSTES DE BENS, VALORES E CREDITOS	123.684.905,36	92.168.003,12			
AJUSTES DE CREDITOS	123.684.905,36	92.168.003,12			
DESINCORPORACAO DE PASSIVOS	843.052.174,06	252.311.062,78			
DEFICIT					
VARIACOES ATIVAS	9.101.992.920,30	7.196.299.049,40	VARIACOES PASSIVAS	9.101.992.920,30	7.196.299.049,40