



# PROGRAMA PRIORITÁRIO FINEP 2030

Rio de Janeiro, 31 de agosto de 2022

**Finep**  
2030



MINISTÉRIO DA  
ECONOMIA



MINISTÉRIO DA  
ECONOMIA



[www.economia.gov.br](http://www.economia.gov.br)

# RESULTADOS PARCIAIS

## PERÍODO APURADO: JANEIRO A JUNHO/2022



**Finep**  
2030



MINISTÉRIO DA  
ECONOMIA



MINISTÉRIO DA  
ECONOMIA



[www.economia.gov.br](http://www.economia.gov.br)

## RELAÇÃO DE ITENS A SEREM AVALIADOS



- I - Captação de recursos do período e acumulada, segmentada por ano;
- II - Rendimentos gerados no período e acumulados, segmentados por ano;
- III - Evolução dos indicadores, respeitando-se a periodicidade de cada um;
- IV - Evolução física e financeira do objeto da contratação;
- V - Editais e chamadas lançados no período;
- VI - Eventos de divulgação do programa realizados no período;
- VII - Parcerias realizadas com terceiros no período;
- VIII - Situação dos projetos em andamento;
- IX - Ações previstas para o próximo período.



## I - Captação de recursos do período e acumulada, segmentada por ano

<b>Data do Aporte</b>	<b>Captação Mensal (R\$)</b>	<b>Captação Acumulada (R\$)*</b>
jan/22	2.938.586	114.096.864
fev/22	2.169.389	116.266.253
mar/22	5.780.914	122.047.167
abr/22	2.508.904	124.556.071
mai/22	2.745.500	127.301.571
jun/22	2.575.938	129.877.509

\* Valor acumulado desde o início do programa – 29 setembro 2019



## II – Rendimentos gerados no período e acumulados, segmentados por ano



PERÍODO	VALOR APORTADO (A)	TAXA DE ADMINISTRAÇÃO (B)	VALOR APLICADO (C)=(A)-(B)	RENDIMENTO BRUTO	IRRF	RENDIMENTO LÍQUIDO* (D)	LIBERAÇÕES (E)	SALDO (F)=(C+D-E)+saldo anterior
set-19	R\$ 2.109.819,56	R\$ 0,00	R\$ 2.109.819,56	-	-	-	-	R\$ 2.109.819,56
out-19	R\$ 2.429.328,66	R\$ 226.915,41	R\$ 2.202.413,25	R\$ 12.111,66	-	R\$ 12.111,66	-	R\$ 4.324.344,47
nov-19	R\$ 2.289.797,54	R\$ 112.831,17	R\$ 2.176.966,37	R\$ 13.958,70	R\$ 5.147,16	R\$ 8.811,54	-	R\$ 6.510.122,38
dez-19	R\$ 3.190.753,47	R\$ 161.196,36	R\$ 3.029.557,11	R\$ 30.851,00	-	R\$ 30.851,00	-	R\$ 9.570.530,49
jan-20	R\$ 10.333.712,82	R\$ 516.198,99	R\$ 9.817.513,83	R\$ 65.902,19	-	R\$ 65.902,19	-	R\$ 19.453.946,51
fev-20	R\$ 16.961.220,75	R\$ 847.969,06	R\$ 16.113.251,69	R\$ 118.799,26	-	R\$ 118.799,26	-	R\$ 35.685.997,46
mar-20	R\$ 3.200.296,05	R\$ 21.291,30	R\$ 3.179.004,75	R\$ 225.255,57	R\$ 0,14	R\$ 225.255,43	-	R\$ 39.090.257,64
abr-20	R\$ 1.879.261,77	R\$ 225.335,42	R\$ 1.653.926,35	R\$ 176.316,80	-	R\$ 176.316,80	-	R\$ 40.920.500,79
mai-20	R\$ 2.422.491,82	R\$ 120.430,04	R\$ 2.302.061,78	R\$ 170.215,43	R\$ 157.503,60	R\$ 12.711,83	-	R\$ 43.235.274,40
jun-20	R\$ 2.509.737,28	R\$ 132.467,35	R\$ 2.377.269,93	R\$ 125.436,41	-	R\$ 125.436,41	-	R\$ 45.737.980,74
jul-20	R\$ 1.576.638,16	R\$ 80.418,26	R\$ 1.496.219,90	R\$ 150.104,06	-	R\$ 150.104,06	-	R\$ 47.384.304,70
ago-20	R\$ 667.596,19	R\$ 30.142,13	R\$ 637.454,06	R\$ 32.331,96	-	R\$ 32.331,96	-	R\$ 48.054.090,72
set-20	R\$ 1.663.814,86	R\$ 82.242,72	R\$ 1.581.572,14	R\$ 49.272,76	-	R\$ 49.272,76	-	R\$ 49.684.935,62
out-20	R\$ 1.338.040,60	R\$ 71.030,21	R\$ 1.267.010,39	R\$ 71.749,25	-	R\$ 71.749,25	-	R\$ 51.023.695,26
nov-20	R\$ 3.569.868,96	R\$ 178.546,46	R\$ 3.391.322,50	R\$ 112.292,39	R\$ 108.189,27	R\$ 4.103,12	-	R\$ 54.419.120,88
dez-20	R\$ 3.490.009,32	R\$ 174.500,48	R\$ 3.315.508,84	R\$ 158.404,71	-	R\$ 158.404,71	-	R\$ 57.893.034,43
jan-21	R\$ 4.847.697,98	R\$ 242.384,90	R\$ 4.605.313,08	R\$ 26.791,30	-	R\$ 26.791,30	-	R\$ 62.525.138,81
fev-21	R\$ 4.360.589,71	R\$ 218.029,49	R\$ 4.142.560,22	R\$ 16.698,36	-	R\$ 16.698,36	-	R\$ 66.684.397,39
mar-21	R\$ 6.454.176,59	R\$ 322.708,85	R\$ 6.131.467,74	R\$ 26.334,49	R\$ 836,54	R\$ 25.497,95	R\$ 1.244.280,80	R\$ 71.597.082,28
abr-21	R\$ 4.376.092,09	R\$ 218.366,42	R\$ 4.157.725,67	R\$ 185.292,38	R\$ 2.691,24	R\$ 182.601,14	R\$ 3.865.989,56	R\$ 72.071.419,53
mai-21	R\$ 5.203.178,19	R\$ 248.777,33	R\$ 4.954.400,86	R\$ 130.982,90	R\$ 105.265,00	R\$ 25.717,90	R\$ 1.577.745,91	R\$ 75.473.792,38
jun-21	R\$ 5.238.738,66	R\$ 273.756,69	R\$ 4.964.981,97	R\$ 151.130,35	R\$ 257,80	R\$ 150.872,55	R\$ 4.281.076,43	R\$ 76.308.570,47
jul-21	R\$ 3.355.173,37	R\$ 167.758,68	R\$ 3.187.414,69	R\$ 123.242,73	R\$ 4.884,12	R\$ 118.358,61	R\$ 11.265.402,98	R\$ 68.348.940,79
ago-21	R\$ 2.633.036,55	R\$ 131.651,79	R\$ 2.501.384,76	R\$ 234.584,04	R\$ 3.820,23	R\$ 230.763,81	R\$ 4.047.549,00	R\$ 67.033.540,36
set-21	R\$ 4.265.246,01	R\$ 213.262,24	R\$ 4.051.983,77	R\$ 265.303,57	R\$ 3.373,97	R\$ 261.929,60	R\$ 2.278.051,17	R\$ 69.069.402,56
out-21	R\$ 3.489.242,99	R\$ 174.462,13	R\$ 3.314.780,86	-R\$ 355.773,70	R\$ 8.872,28	-R\$ 364.645,98	R\$ 3.419.158,48	R\$ 68.600.378,96
nov-21	R\$ 3.428.844,68	R\$ 171.442,23	R\$ 3.257.402,45	R\$ 532.391,72	R\$ 168.538,78	R\$ 363.852,94	R\$ 1.776.812,40	R\$ 70.444.821,95
dez-21	R\$ 3.873.873,38	R\$ 193.693,69	R\$ 3.680.179,69	R\$ 613.477,67	R\$ 544,10	R\$ 612.933,57	R\$ 828.149,51	R\$ 73.909.785,70
jan-22	R\$ 2.938.585,83	R\$ 146.929,29	R\$ 2.791.656,54	R\$ 465.181,31	R\$ 3.016,93	R\$ 462.164,38	R\$ 1.867.765,97	R\$ 75.295.840,65
fev-22	R\$ 2.169.389,02	R\$ 108.469,47	R\$ 2.060.919,55	R\$ 545.778,58	R\$ 14.848,11	R\$ 530.930,47	R\$ 3.899.144,75	R\$ 73.988.545,92
mar-22	R\$ 5.780.913,96	R\$ 288.996,71	R\$ 5.491.917,25	R\$ 661.369,63	R\$ 1.027,96	R\$ 660.341,67	R\$ 562.000,00	R\$ 79.578.804,84
abr-22	R\$ 2.508.904,12	R\$ 125.445,23	R\$ 2.383.458,89	R\$ 548.751,87	R\$ 41.928,78	R\$ 506.823,09	R\$ 6.857.709,05	R\$ 75.611.377,77
mai-22	R\$ 2.745.500,11	R\$ 137.274,97	R\$ 2.608.225,14	R\$ 689.768,82	R\$ 643.681,77	R\$ 46.087,05	R\$ 3.229.128,07	R\$ 75.036.561,89
jun-22	R\$ 2.575.938,10	R\$ 128.796,91	R\$ 2.447.141,19	R\$ 696.403,89	R\$ 0,00	R\$ 696.403,89	R\$ 0,00	R\$ 78.180.106,97
<b>TOTAL</b>	<b>R\$ 129.877.509,15</b>	<b>R\$ 6.493.722,38</b>	<b>R\$ 123.383.786,77</b>	<b>R\$ 7.070.712,06</b>	<b>R\$ 1.274.427,78</b>	<b>R\$ 5.796.284,28</b>	<b>R\$ 50.999.964,08</b>	<b>R\$ 78.180.106,97</b>

**Rendimento Líquido no Período (de Janeiro a Junho de 2022): R\$ 2.902.750,55**

### III - Evolução dos indicadores - Finep 2030:



A evolução dos indicadores de monitoramento dos subprogramas está demonstrada em planilha anexa a esse documento.

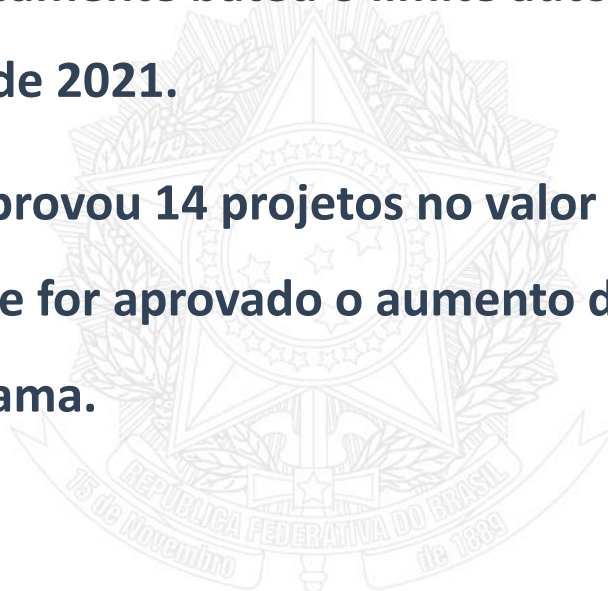


## IV – Evolução Física e Financeira do objeto contratado



### Números Finep 2030 Empresarial (Janeiro à Junho de 2022)

- ❖ O Finep 2030 empresarial praticamente bateu o limite autorizado de contratação de R\$ 90 milhões no ultimo semestre de 2021.
- ❖ Entre janeiro e junho de 2022 aprovou 14 projetos no valor de R\$ 35,8 milhões que aguardam contratação assim que for aprovado o aumento do limite de contratação de 125 milhões para este subprograma.



## IV – Evolução Física e Financeira do objeto contratado

### Números Finep 2030 Rede de ICTs

#### ❖ 1º. Ciclo

- ✓ Propostas Recebidas: 6 projetos no valor de R\$ 14.655.518,29
- ✓ Propostas aprovadas: 2 projetos no valor de R\$ 4.938.306,44
- ✓ Valor dos recursos aplicados do Programa: R\$ 3.992.306,44

*\* Os projetos aprovados estão em fase de liberação dos recursos*

#### ❖ 2º. Ciclo

- ✓ Propostas Recebidas: 10 projetos no valor de R\$ 37.624.684,56
- ✓ Propostas aprovadas: 2 projetos no valor de R\$ 2.798.766,90
- ✓ Valor dos recursos aplicados do Programa: R\$ 2.622.966,90

*\* Os projetos aprovados estão em fase de contratação*





## IV – Evolução Física e Financeira do objeto contratado

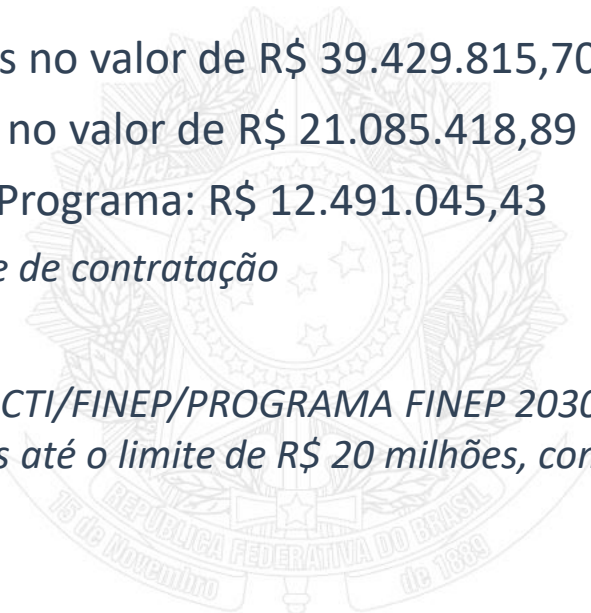
### Números Finep 2030 Rede de ICTs

#### ❖ 3º. Ciclo

- ✓ Propostas Recebidas: 15 projetos no valor de R\$ 39.429.815,70
- ✓ Propostas aprovadas: 7 projetos no valor de R\$ 21.085.418,89
- ✓ Valor dos recursos aplicados do Programa: R\$ 12.491.045,43
  - *Os projetos aprovados estão em fase de contratação*

#### ❖ 4º. Ciclo

- *Foi lançada a CHAMADA PÚBLICA MCTI/FINEP/PROGRAMA FINEP 2030 – Rede de ICT - 01/2022 em 20/05/2022 para seleção de projetos até o limite de R\$ 20 milhões, com prazo de envio de propostas até 31/08/2022.*



## Divulgação do Resultado do 3º. Ciclo – Rede ICTs

Referência	Título do Projeto	Proponente	UF Prop.	Executor	Valor Solicitado Finep (R\$)	Valor Recomendado Finep (R\$)	Valor do Projeto (R\$)	Valor do Projeto (R\$)
1162/21	Desenvolvimento de Sistemas Inteligentes para Semeadora Autopropelida	FUNDAÇÃO DE DESENVOLVIMENTO DA UNICAMP	SP	UNIVERSIDADE ESTADUAL DE CAMPINAS	1.999.052,84	1.872.734,36	3.465.352,43	3.591.670,91
1157/21	Projeto de Desenvolvimento de Funções para Manutenção Preditiva de Componentes Veiculares	FUNDAÇÃO DE APOIO AO DESENVOLVIMENTO DA UNIVERSIDADE FEDERAL DE PERNAMBUCO	PE	UNIVERSIDADE FEDERAL DE PERNAMBUCO	1.580.577,60	1.325.702,60	2.294.142,60	2.549.017,60
1159/21	Centro de Pesquisa e Inovação em Eletroquímica e Materiais Avançados Especializado em Acumuladores de Energia para Aplicação Automotiva	FUNDAÇÃO DE APOIO DA UNIVERSIDADE FEDERAL DO RIO GRANDE DO SUL	RS	UNIVERSIDADE FEDERAL DO RIO GRANDE DO SUL	1.865.967,37	1.829.967,37	2.721.664,33	2.757.664,33
1167/21	DESENVOLVIMENTO DE ARQUITETURA DE VEÍCULOS AUTÔNOMOS (ADAS) POR MÓDULO DE VISÃO COMPUTACIONAL UTILIZANDO SIMULADOR DE DINÂMICA VEICULAR	SOCIEDADE MINEIRA DE CULTURA	MG	PONTIFÍCIA UNIVERSIDADE CATÓLICA DE MINAS GERAIS	1.999.200,00	1.999.200,00	3.870.590,40	3.870.590,40
1161/21	Rede de Pesquisa e Desenvolvimento em Tecnologias de Manufatura Aditiva para o Setor Automotivo	FUNDAÇÃO DE APOIO À EDUCAÇÃO, PESQUISA E DESENVOLVIMENTO CIENTÍFICO TECNOLÓGICO DA UNIVERSIDADE TECNOLÓGICA FEDERAL DO PARANÁ CAMPUS CURITIBA	PR	UNIVERSIDADE TECNOLÓGICA FEDERAL DO PARANÁ	1.994.584,83	1.864.151,00	2.415.511,00	2.545.944,83
1164/21	Produtos Inteligentes Rastreáveis e Interoperabilidade na Cadeia de Fornecedores da Indústria Automotiva com aplicação a pneus sensorizados - Pneu IoT	INSTITUTO MALUÁ DE TECNOLOGIA	SP	Centro Universitário do Instituto Mauá de Tecnologia	1.914.703,87	1.914.703,87	3.740.321,90	3.740.321,90
1158/21	Centro de Inovação em compósitos de matriz cimentícia de alto desempenho para o fortalecimento da cadeia de ferramental da indústria de autopeças.	FUNDAÇÃO DE APOIO DA UNIVERSIDADE FEDERAL DO RIO GRANDE DO SUL	RS	UNIVERSIDADE FEDERAL DE SANTA MARIA	1.786.444,63	1.786.444,63	2.679.694,63	2.679.694,63
<b>Total</b>					<b>13.140.531,14</b>	<b>12.592.903,83</b>	<b>21.187.277,29</b>	<b>21.734.904,60</b>

## IV – Evolução Física e Financeira do objeto contratado



### Números Finep 2030 Startups

#### ❖ 1º. Rodada

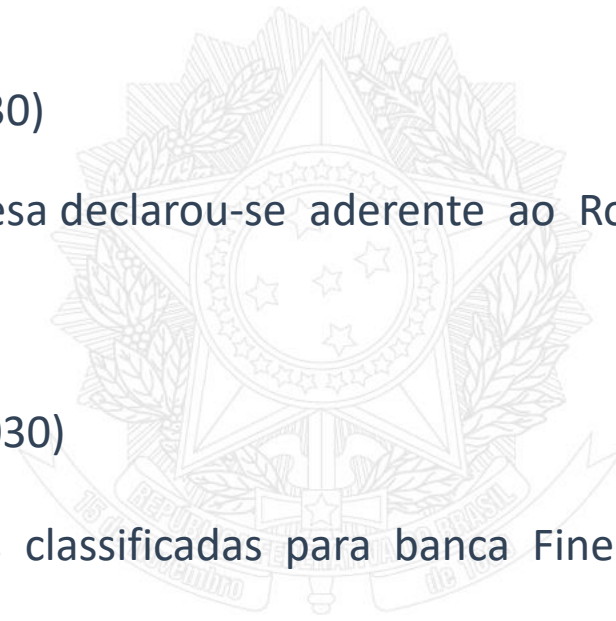
- ✓ Propostas recebidas: 11 (Rota 2030)
- ✓ Proposta selecionada: 1 ( a empresa declarou-se aderente ao Rota 2030, mas foi desclassificada)

#### ❖ 2º. Rodada

- ✓ Propostas recebidas: 13 (Rota 2030)
- ✓ Propostas selecionadas: 3 startups classificadas para banca Finep Startup
  - *Está em avaliação o aporte em uma startup, com previsão de contratação durante o próximo período.*

#### ❖ Divulgação do programa Finep Startup em Fluxo contínuo (junho/2022)

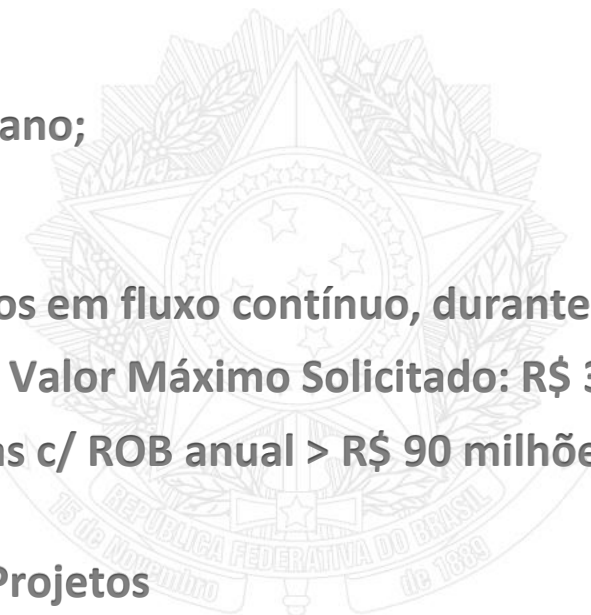
- ✓ Nenhuma proposta recebida.



## V - Chamadas e/ou editais publicados - Detalhamento

➤ **Finep 2030 Empresarial** - apoiar o desenvolvimento, por empresas brasileiras, de produtos, processos e serviços inovadores para a cadeia automotiva, por meio do financiamento não reembolsável a projetos, considerados estratégicos, no âmbito do programa Rota 2030 – Mobilidade e Logística.

- ✓ Meta: Apoio a pelo menos 6 projetos/ano;
- ✓ Data de publicação: 29/07/2020;
- ✓ Prazo para inscrição: Recursos operados em fluxo contínuo, durante a execução do Rota 2030;
- ✓ Valor mínimo solicitado: R\$ 200 mil / Valor Máximo Solicitado: R\$ 3 milhões
- ✓ Contrapartida exigida apenas empresas c/ ROB anual > R\$ 90 milhões
- ✓ Processo todo digital
- ✓ Possibilidade de Reapresentação dos Projetos



MINISTÉRIO DA  
ECONOMIA

MINISTÉRIO DA  
CIÊNCIA, TECNOLOGIA  
E INOVAÇÕES



## V - Chamadas e/ou editais publicados - Detalhamento

➤ **Finep 2030 Rede de ICTs** – edital 2021: seleção de propostas visando a criação de uma rede de Instituições de Ciência e Tecnologia capacitadas a atuar no segmento de segurança veicular, proteção ao meio ambiente, eficiência energética e qualidade de veículos automotores e autopeças .

- ✓ Meta: 6 ou 8 redes ;
- ✓ Data de publicação: 03/01/2021;
- ✓ Prazo para inscrição: até 30 de setembro de 2021 (ciclo 3);
- ✓ Quantidade de inscritos: ciclo 1 + ciclo 2 + Ciclo 3 = 31 projetos;
- ✓ Valor dos recursos a serem aplicados do programa: R\$ 19.106.318,77



**Finep**  
2030



MINISTÉRIO DA  
ECONOMIA

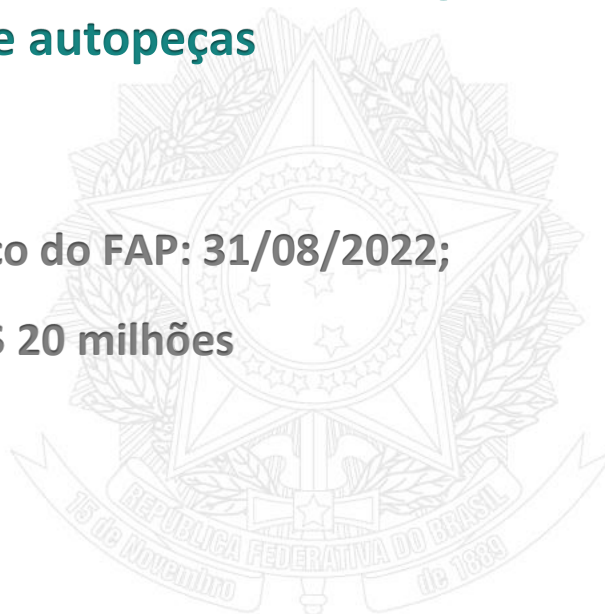
MINISTÉRIO DA  
CIÊNCIA, TECNOLOGIA  
E INOVAÇÕES





## V - Chamadas e/ou editais publicados - Detalhamento

- **Finep 2030 Rede de ICTs – edital 2022:** seleção de propostas de instituições com o objetivo de formação de redes voltadas à atuação nos segmentos de segurança veicular, proteção ao meio ambiente, eficiência energética e qualidade de veículos automotores terrestres e autopeças
- ✓ Data de publicação: 20/05/2022;
- ✓ Data final para recebimento eletrônico do FAP: 31/08/2022;
- ✓ Seleção de projetos até o limite de R\$ 20 milhões



MINISTÉRIO DA  
ECONOMIA

MINISTÉRIO DA  
CIÊNCIA, TECNOLOGIA  
E INOVAÇÕES



## V - Chamadas e/ou editais publicados

### ➤ **Finep 2030 Startups - Edital 2020 do Finep Startup com a linha específica do Rota 2030**

- ✓ Meta: Seleção de até 2 startups para o recebimento do benefício adicional do programa
- ✓ Data de publicação: 04/02/2020 (1ª Rodada); 02/10/2020 (2ª Rodada)
- ✓ Prazo para inscrição: Finalizado
- ✓ Quantidade de inscritos: 1ª Rodada – 11 *startups* 2ª Rodada – 13 *startups*
- ✓ Situação atual:
  - 1ª Rodada – não houve startups aprovadas no Rota 2030;
  - 2ª Rodada - 3 *startups* foram classificadas para participarem da banca do Finep Startup
- ✓ Nenhuma startup foi aprovada.

### ➤ **Finep 2030 Startups – Fluxo contínuo para recebimento de proposta lançado em junho 2022**

- ✓ Nenhuma proposta recebida.



MINISTÉRIO DA  
ECONOMIA

MINISTÉRIO DA  
CIÊNCIA, TECNOLOGIA  
E INOVAÇÕES



## VI – Eventos de Divulgação

- Lives e webinars,
- Reuniões com empresas do setor,
- Reuniões com ICTs,
- Participação nos Eventos ENACOOOP (Encontro Nacional das Coordenadoras do Programa Rota 2030).



**FINEP**

**Finep 2030**

## VII - Parcerias realizadas com terceiros no período



- ✓ No período de janeiro a junho de 2022 nenhuma parceria formal foi realizada.
- ✓ Os institutos SENAI participam de 16 dos 38 projetos contratados no Finep 2030 Empresarial. As ICTs participam em 86,8% dos projetos contratados neste subprograma.
- ✓ O subprograma Finep 2030 Rede de ICTs proporcionou a integração de diversas ICTs.
- ✓ A seleção de propostas visa a criação de uma rede de Instituições de Ciência e Tecnologia capacitadas a atuar no segmento de segurança veicular, proteção ao meio ambiente, eficiência energética e qualidade de veículos automotores e autopeças.

## VIII - Projetos

## Valores contratados e liberados



Beneficiária (Proponente)	Contrato	Valor Contrato	Valor Liberado
PONFAC S/A	13.21.0024.00	2.639.545,20	1.970.083,20
UFI Filters do Brasil – Indústria e Comércio	13.21.0031.00	2.573.050,00	1.744.525,00
Alkimat Tecnologia Ltda	13.21.0037.00	2.988.046,00	2.353.490,00
FUELTECH LTDA	13.21.0039.00	2.149.636,84	2.149.636,84
Hidrover Equipamentos Hidráulicos Ltda	13.21.0041.00	786.636,52	786.636,52
Autaza Tecnologia SA	13.21.0051.00	2.312.960,00	905.400,00
ACENO DIGITAL TECNOLOGIA EM SISTEMAS	13.21.0058.00	1.368.128,00	413.608,00
SINALSUL INDÚSTRIA DE AUTO PEÇAS LTD	13.21.0055.00	2.536.836,10	1.828.087,39
ZEN S.A INDÚSTRIA METALÚRGICA	13.21.0045.00	930.334,32	487.732,16
IMOBRAZ INDÚSTRIA DE MOTORES ELÉTRICOS	13.21.0057.00	2.097.409,68	832.213,88
AKAER ENGENHARIA S/A.	13.21.0070.00	2.941.694,00	1.802.262,00
IMOBRAZ INDÚSTRIA DE MOTORES ELÉTRICOS	13.21.0071.00	2.539.378,00	1.011.173,72
PARANOIA INDUSTRIA DE BORRACHA LTD.	13.21.0069.00	1.456.825,90	1.456.825,90
MACROSUL INDUSTRIA E COMERCIO DE PEÇAS	13.21.0075.00	2.532.000,00	1.472.500,00
INOVA SISTEMAS ELETRÔNICOS LTDA	13.21.0076.00	2.807.244,48	1.298.908,47
TUZZI SISTEMAS AUTOMOTIVOS LTDA	13.21.0079.00	3.000.000,00	817.689,92
POWERMIG AUTOMAÇÃO E SOLDAGEM LTDA	13.21.0085.00	2.977.660,27	2.322.366,78
SELCO TECNOLOGIA E INDÚSTRIA LTDA.	13.21.0083.00	2.968.682,21	2.950.682,21
WEG EQUIPAMENTOS ELÉTRICOS S.A.	13.21.0088.00	2.965.287,20	743.631,20
RUDOLPH USINADOS S.A	13.21.0089.00	2.343.721,76	1.667.417,00
PICCIN MÁQUINAS AGRÍCOLAS LTDA	13.21.0092.00	2.999.599,52	1.027.083,18
DENSO DO BRASIL LTDA	13.21.0087.00	1.680.230,52	490.116,84
MARCOPOLO S/A - UNIDADE ANA RECH	13.21.0090.00	2.128.312,00	538.178,00
SULBRAS MOLDES E PLÁSTICOS LTDA.	13.21.0093.00	2.963.693,44	987.625,04
IOCHPE-MAXION S/A	13.21.0100.00	2.978.316,00	2.209.728,80
ENGRECON S.A.	13.21.0098.00	2.983.647,90	1.559.053,80
ROBERT BOSCH LIMITADA	13.21.0103.00	1.681.307,76	840.653,88
ROBERT BOSCH LIMITADA	13.21.0104.00	1.689.963,99	563.321,33
ZEN S.A INDÚSTRIA METALÚRGICA	13.21.0099.00	2.963.086,54	2.643.579,79
CEBI BRASIL LTDA	13.21.0108.00	791.115,47	73.598,47
SCHULZ SA	13.21.0109.00	2.900.009,61	50.009,60
SCHULZ SA	13.21.0102.00	3.000.000,00	1.362.812,50
INDAB INDÚSTRIA METALÚRGICA LTDA	13.21.0134.00	2.997.633,53	2.695.482,00
WEG DRIVES & CONTROLS - AUTOMAÇÃO	13.21.0136.00	1.026.880,46	342.293,48
FALKER AUTOMAÇÃO AGRÍCOLA LTDA EPI	13.21.0139.00	2.041.100,00	799.700,00
Subiter Tecnologia Ltda	13.21.0140.00	2.796.300,00	1.328.090,00
SUPPLIER- INDUSTRIA E COMÉRCIO DE ELETRICIDADE	13.21.0141.00	2.959.790,40	993.098,40
AVL SOUTH AMERICA LTDA	13.21.0145.00	1.466.850,00	535.901,51
<b>Total</b>		<b>88.962.913,62</b>	<b>48.055.196,81</b>

**FINEP**

**Finep 2030 Empresarial**

**\* Posição de 30 de junho de 2022**



## VIII - Projetos

### Valores contratados e liberados



Beneficiária (Proponente)	Contrato	Valor Contrato	Valor Liberado
FUNDAÇÃO DE APOIO UNIVERSITÁRIO	01.21.0144.00	1.864.840,02	932.420,02
INSTITUTO DE INOVAÇÕES FOTÔNICAS	01.21.0137.00	1.993.160,00	498.290,02
FUNDAÇÃO DE DESENVOLVIMENTO DA UNICAMP	01.21.0119.00	1.999.146,44	1.514.063,20
FUNDAÇÃO DE APOIO À EDUCAÇÃO, PESQUISA E DESENVOLVIMENTO CIENTÍFICO TECNOLÓGICO DA UNIVERSIDADE TECNOLÓGICA FEDERAL DO PARANÁ	01.22.0235.00	1.864.151,00	
FUNDAÇÃO DE APOIO DA UNIVERSIDADE FEDERAL DO RIO GRANDE DO SUL	01.22.0210.00	1.786.444,63	
<b>Total</b>		<b>9.507.742,09</b>	<b>2.944.773,24</b>

**FINEP**

**Finep 2030 – Rede de ICTs**

**\* Posição de 30 de junho de 2022**

FINEP

Finep 2030 Empresarial

## IX - Ações



### AÇÕES PREVISTAS PARA O PRÓXIMO CICLO

**Ação 1:** Ampliação do Limite de orçamento de R\$ 90 milhões para R\$ 125 milhões não reembolsáveis, conforme entendimentos com o Comitê Gestor do Rota 2030

**Ação 2:** Aprovar proposta de substituição de contrapartida de R\$ 50 milhões com operações de crédito

**Ação 3:** Continuar as ações de divulgação do programa via webinars e reuniões com empresas.

**Ação 4:** Avaliar a atuação conjunta com as demais coordenadoras do Rota 2030 em ações específicas (projetos consorciados).

**Ação 5:** Aproveitamentos de sinergias com o Finep 2030 Rede de ICTs e o Finep 2030 Startup.

**Ação 6:** Manter o atendimento as empresas interessadas no programa pela caixa postal [cp\\_finep2030empresarial@finep.gov.br](mailto:cp_finep2030empresarial@finep.gov.br)

**Ação 7:** Organização do evento ENACOOOP - Encontro Nacional das Coordenadoras do Programa Rota 2030

**FINEP**

**Finep 2030 Rede de ICTs**

## IX - Ações



**Fluxo Contínuo**  
**Avaliações Trimestrais**  
**Ciclo Máximo – 6 meses**



### AÇÕES PREVISTAS PARA O PRÓXIMO CICLO

**Ação 8:** Ampliar a sinergia com as Instituições de Pesquisa para ampliação do envio de novas propostas

**Ação 9:** Dar continuidade aos ciclos de recebimento e análise dos projetos.

**FINEP**

**Finep 2030 Startups e FIPs**

## IX - Ações



### AÇÕES PREVISTAS PARA O PRÓXIMO CICLO

**Ação 10:** Ampla divulgação do Programa Finep 2030 Startups por meio de eventos e reuniões com entidade do setor.